



**MINISTÉRIO DA FAZENDA**  
**SECRETARIA DO TESOURO NACIONAL**

EXERCÍCIO 2019 PERÍODO PRIMEIRO TRIMESTRE (Fechado)

TÍTULO BALANÇO FINANCEIRO - TODOS OS ORÇAMENTOS

EMISSÃO 19/09/2023 PAGINA 1

SUBTÍTULO 17000 - CONSELHO NACIONAL DE JUSTICA (SUPERIOR) - ADMINISTRAÇÃO DIRETA

ORGAO SUPERIOR 17000 - CONSELHO NACIONAL DE JUSTICA

VALORES EM UNIDADES DE REAL

INGRESSOS			DISPÊNDIOS		
ESPECIFICAÇÃO	2019	2018	ESPECIFICAÇÃO	2019	2018
<b>Receitas Orçamentárias</b>	-	-	<b>Despesas Orçamentárias</b>	<b>144.085.465,74</b>	<b>126.842.309,60</b>
<b>Ordinárias</b>	-	-	<b>Ordinárias</b>	<b>144.085.465,74</b>	<b>126.842.309,60</b>
<b>Vinculadas</b>	-	-	<b>Vinculadas</b>	-	-
Previdência Social (RPPS)	-	-	Previdência Social (RPPS)	-	-
Recursos a Classificar	-	-	Recursos a Classificar	-	-
<b>(-) Deduções da Receita Orçamentária</b>	-	-			
<b>Transferências Financeiras Recebidas</b>	<b>24.466.296,45</b>	<b>16.546.877,45</b>	<b>Transferências Financeiras Concedidas</b>	<b>773.749,42</b>	<b>425.089,57</b>
Resultantes da Execução Orçamentária	24.466.296,45	16.546.877,45	Resultantes da Execução Orçamentária	745.955,01	369.929,82
Cota Recebida	24.422.992,74	16.453.451,00	Repasse Concedido	660.416,01	369.929,82
Repasse Recebido	43.303,71	93.426,45	Cota Devolvida	85.539,00	-
Independentes da Execução Orçamentária	-	-	Independentes da Execução Orçamentária	27.794,41	55.159,75
Aporte ao RPPS	-	-	Movimento de Saldos Patrimoniais	27.794,41	55.159,75
Aporte ao RGPS	-	-	Aporte ao RPPS	-	-
			Aporte ao RGPS	-	-
<b>Recebimentos Extraorçamentários</b>	<b>113.198.611,99</b>	<b>101.002.855,36</b>	<b>Pagamentos Extraorçamentários</b>	<b>8.329.629,53</b>	<b>6.766.197,89</b>
Inscrição dos Restos a Pagar Processados	99.416,04	344.345,37	Pagamento dos Restos a Pagar Processados	-	25.977,89
Inscrição dos Restos a Pagar Não Processados	113.042.219,93	100.589.413,77	Pagamento dos Restos a Pagar Não Processados	8.302.461,40	6.730.929,02
Depósitos Restituíveis e Valores Vinculados	27.285,05	13.936,47	Depósitos Restituíveis e Valores Vinculados	27.168,13	9.290,98
Outros Recebimentos Extraorçamentários	29.690,97	55.159,75	Outros Pagamentos Extraorçamentários	-	-
Arrecadação de Outra Unidade	27.794,41	55.159,75			
Demais Recebimentos	1.896,56	-			
<b>Saldo do Exercício Anterior</b>	<b>104.412.749,69</b>	<b>87.453.835,64</b>	<b>Saldo para o Exercício Seguinte</b>	<b>88.888.813,44</b>	<b>70.969.971,39</b>
Caixa e Equivalentes de Caixa	104.412.749,69	87.453.835,64	Caixa e Equivalentes de Caixa	88.888.813,44	70.969.971,39
<b>TOTAL</b>	<b>242.077.658,13</b>	<b>205.003.568,45</b>	<b>TOTAL</b>	<b>242.077.658,13</b>	<b>205.003.568,45</b>



**MINISTÉRIO DA FAZENDA**  
SECRETARIA DO TESOURO NACIONAL

EXERCÍCIO 2019 PERÍODO PRIMEIRO TRIMESTRE (Fechado)

TÍTULO BALANÇO ORÇAMENTÁRIO - TODOS OS ORÇAMENTOS

EMISSÃO 19/09/2023 PAGINA 1

SUBTÍTULO 17000 - CONSELHO NACIONAL DE JUSTICA (SUPERIOR) - ADMINISTRAÇÃO DIRETA

ORGAO SUPERIOR 17000 - CONSELHO NACIONAL DE JUSTICA

VALORES EM UNIDADES DE REAL

RECEITA				
RECEITAS ORÇAMENTÁRIAS	PREVISÃO INICIAL	PREVISÃO ATUALIZADA	RECEITAS REALIZADAS	SALDO
<b>RECEITAS CORRENTES</b>	-	-	-	-
<b>Receitas Tributárias</b>	-	-	-	-
Impostos	-	-	-	-
Taxas	-	-	-	-
Contribuições de Melhoria	-	-	-	-
<b>Receitas de Contribuições</b>	-	-	-	-
Contribuições Sociais	-	-	-	-
Contribuições de Intervenção no Domínio Econômico	-	-	-	-
Cont. Entidades Privadas de Serviço Social Formação Profis.	-	-	-	-
<b>Receita Patrimonial</b>	-	-	-	-
Exploração do Patrimônio Imobiliário do Estado	-	-	-	-
Valores Mobiliários	-	-	-	-
Delegação de Serviços Públicos	-	-	-	-
Exploração de Recursos Naturais	-	-	-	-
Exploração do Patrimônio Intangível	-	-	-	-
Cessão de Direitos	-	-	-	-
Demais Receitas Patrimoniais	-	-	-	-
<b>Receita Agropecuária</b>	-	-	-	-
<b>Receita Industrial</b>	-	-	-	-
<b>Receitas de Serviços</b>	-	-	-	-
Serviços Administrativos e Comerciais Gerais	-	-	-	-
Serviços e Atividades Referentes à Navegação e ao Transporte	-	-	-	-
Serviços e Atividades Referentes à Saúde	-	-	-	-
Serviços e Atividades Financeiras	-	-	-	-
Outros Serviços	-	-	-	-
<b>Transferências Correntes</b>	-	-	-	-
<b>Outras Receitas Correntes</b>	-	-	-	-
Multas Administrativas, Contratuais e Judiciais	-	-	-	-
Indenizações, Restituições e Ressarcimentos	-	-	-	-
Bens, Direitos e Valores Incorporados ao Patrimônio Público	-	-	-	-
Demais Receitas Correntes	-	-	-	-
<b>RECEITAS DE CAPITAL</b>	-	-	-	-
<b>Operações de Crédito</b>	-	-	-	-
Operações de Crédito - Mercado Interno	-	-	-	-
Operações de Crédito - Mercado Externo	-	-	-	-
<b>Alienação de Bens</b>	-	-	-	-
Alienação de Bens Móveis	-	-	-	-
Alienação de Bens Imóveis	-	-	-	-
Alienação de Bens Intangíveis	-	-	-	-
<b>Amortização de Empréstimos</b>	-	-	-	-
<b>Transferências de Capital</b>	-	-	-	-
<b>Outras Receitas de Capital</b>	-	-	-	-



**MINISTÉRIO DA FAZENDA**  
SECRETARIA DO TESOURO NACIONAL

EXERCÍCIO 2019	PERÍODO PRIMEIRO TRIMESTRE (Fechado)
EMISSÃO 19/09/2023	PÁGINA 2
VALORES EM UNIDADES DE REAL	

TÍTULO	BALANÇO ORÇAMENTÁRIO - TODOS OS ORÇAMENTOS
SUBTÍTULO	17000 - CONSELHO NACIONAL DE JUSTICA (SUPERIOR) - ADMINISTRAÇÃO DIRETA
ORGAO SUPERIOR	17000 - CONSELHO NACIONAL DE JUSTICA

RECEITA				
RECEITAS ORÇAMENTÁRIAS	PREVISÃO INICIAL	PREVISÃO ATUALIZADA	RECEITAS REALIZADAS	SALDO
Integralização do Capital Social	-	-	-	-
Resultado do Banco Central do Brasil	-	-	-	-
Remuneração das Disponibilidades do Tesouro Nacional	-	-	-	-
Resgate de Títulos do Tesouro Nacional	-	-	-	-
Demais Receitas de Capital	-	-	-	-
<b>RECURSOS ARRECADADOS EM EXERCÍCIOS ANTERIORES</b>	-	-	-	-
<b>SUBTOTAL DE RECEITAS</b>	-	-	-	-
<b>REFINANCIAMENTO</b>	-	-	-	-
<b>Operações de Crédito - Mercado Interno</b>	-	-	-	-
<b>Mobiliária</b>	-	-	-	-
Contratual	-	-	-	-
<b>Operações de Crédito - Mercado Externo</b>	-	-	-	-
<b>Mobiliária</b>	-	-	-	-
Contratual	-	-	-	-
<b>SUBTOTAL COM REFINANCIAMENTO</b>	-	-	-	-
<b>DEFICIT</b>			<b>144.085.465,74</b>	<b>144.085.465,74</b>
<b>TOTAL</b>	-	-	<b>144.085.465,74</b>	<b>144.085.465,74</b>
<b>DETALHAMENTO DOS AJUSTES NA PREVISÃO ATUALIZADA</b>	-	-	-	-
Créditos Adicionais Abertos com Superávit Financeiro	-	-	-	-
Créditos Adicionais Abertos com Excesso de Arrecadação	-	-	-	-
Créditos Cancelados Líquidos	-	-	-	-

DESPESA						
DESPESAS ORÇAMENTÁRIAS	DOTAÇÃO INICIAL	DOTAÇÃO ATUALIZADA	DESPESAS EMPENHADAS	DESPESAS LIQUIDADAS	DESPESAS PAGAS	SALDO DA DOTAÇÃO
<b>DESPESAS CORRENTES</b>	<b>193.773.671,00</b>	<b>193.773.671,00</b>	<b>142.203.977,18</b>	<b>30.467.167,19</b>	<b>30.367.751,15</b>	<b>51.569.693,82</b>
<b>Pessoal e Encargos Sociais</b>	<b>82.703.418,00</b>	<b>82.703.418,00</b>	<b>79.038.988,32</b>	<b>20.484.710,32</b>	<b>20.385.628,81</b>	<b>3.664.429,68</b>
<b>Juros e Encargos da Dívida</b>	-	-	-	-	-	-
<b>Outras Despesas Correntes</b>	<b>111.070.253,00</b>	<b>111.070.253,00</b>	<b>63.164.988,86</b>	<b>9.982.456,87</b>	<b>9.982.122,34</b>	<b>47.905.264,14</b>
<b>DESPESAS DE CAPITAL</b>	<b>37.404.937,00</b>	<b>37.404.937,00</b>	<b>1.881.488,56</b>	<b>576.078,62</b>	<b>576.078,62</b>	<b>35.523.448,44</b>
<b>Investimentos</b>	<b>37.404.937,00</b>	<b>37.404.937,00</b>	<b>1.881.488,56</b>	<b>576.078,62</b>	<b>576.078,62</b>	<b>35.523.448,44</b>
<b>Inversões Financeiras</b>	-	-	-	-	-	-
<b>Amortização da Dívida</b>	-	-	-	-	-	-
<b>RESERVA DE CONTINGÊNCIA</b>	-	-	-	-	-	-
<b>RESERVA DO RPPS</b>	-	-	-	-	-	-
<b>SUBTOTAL DAS DESPESAS</b>	<b>231.178.608,00</b>	<b>231.178.608,00</b>	<b>144.085.465,74</b>	<b>31.043.245,81</b>	<b>30.943.829,77</b>	<b>87.093.142,26</b>
<b>AMORTIZAÇÃO DA DÍVIDA / REFINANCIAMENTO</b>	-	-	-	-	-	-
<b>Amortização da Dívida Interna</b>	-	-	-	-	-	-
Dívida Mobiliária	-	-	-	-	-	-
Outras Dívidas	-	-	-	-	-	-
<b>Amortização da Dívida Externa</b>	-	-	-	-	-	-
Dívida Mobiliária	-	-	-	-	-	-
Outras Dívidas	-	-	-	-	-	-



**MINISTÉRIO DA FAZENDA**  
SECRETARIA DO TESOURO NACIONAL

EXERCÍCIO 2019	PERÍODO PRIMEIRO TRIMESTRE (Fechado)
EMISSÃO 19/09/2023	PÁGINA 3
VALORES EM UNIDADES DE REAL	

TÍTULO	BALANÇO ORÇAMENTÁRIO - TODOS OS ORÇAMENTOS
SUBTÍTULO	17000 - CONSELHO NACIONAL DE JUSTICA (SUPERIOR) - ADMINISTRAÇÃO DIRETA
ORGAO SUPERIOR	17000 - CONSELHO NACIONAL DE JUSTICA

DESPESA						
DESPESAS ORÇAMENTÁRIAS	DOTAÇÃO INICIAL	DOTAÇÃO ATUALIZADA	DESPESAS EMPENHADAS	DESPESAS LIQUIDADAS	DESPESAS PAGAS	SALDO DA DOTAÇÃO
<b>SUBTOTAL COM REFINANCIAMENTO</b>	<b>231.178.608,00</b>	<b>231.178.608,00</b>	<b>144.085.465,74</b>	<b>31.043.245,81</b>	<b>30.943.829,77</b>	<b>87.093.142,26</b>
<b>TOTAL</b>	<b>231.178.608,00</b>	<b>231.178.608,00</b>	<b>144.085.465,74</b>	<b>31.043.245,81</b>	<b>30.943.829,77</b>	<b>87.093.142,26</b>

ANEXO 1 - DEMONSTRATIVO DE EXECUÇÃO DOS RESTOS A PAGAR NÃO PROCESSADOS

DESPESAS ORÇAMENTÁRIAS	INSCRITOS EM EXERCÍCIOS ANTERIORES	INSCRITOS EM 31 DE DEZEMBRO DO EXERCÍCIO ANTERIOR	LIQUIDADOS	PAGOS	CANCELADOS	SALDO
<b>DESPESAS CORRENTES</b>	<b>874.503,19</b>	<b>11.672.646,27</b>	<b>5.056.988,56</b>	<b>5.050.299,47</b>	<b>521.493,05</b>	<b>6.975.356,94</b>
Pessoal e Encargos Sociais	-	954.758,57	173.046,86	173.046,86	-	781.711,71
Juros e Encargos da Dívida	-	-	-	-	-	-
Outras Despesas Correntes	874.503,19	10.717.887,70	4.883.941,70	4.877.252,61	521.493,05	6.193.645,23
<b>DESPESAS DE CAPITAL</b>	<b>40.431,53</b>	<b>5.934.999,05</b>	<b>3.609.089,25</b>	<b>3.252.161,93</b>	<b>80.863,08</b>	<b>2.642.405,57</b>
Investimentos	40.431,53	5.934.999,05	3.609.089,25	3.252.161,93	80.863,08	2.642.405,57
Inversões Financeiras	-	-	-	-	-	-
Amortização da Dívida	-	-	-	-	-	-
<b>TOTAL</b>	<b>914.934,72</b>	<b>17.607.645,32</b>	<b>8.666.077,81</b>	<b>8.302.461,40</b>	<b>602.356,13</b>	<b>9.617.762,51</b>

ANEXO 2 - DEMONSTRATIVO DE EXECUÇÃO RESTOS A PAGAR PROCESSADOS E NAO PROCESSADOS LIQUIDADOS

DESPESAS ORÇAMENTÁRIAS	INSCRITOS EM EXERCÍCIOS ANTERIORES	INSCRITOS EM 31 DE DEZEMBRO DO EXERCÍCIO ANTERIOR	PAGOS	CANCELADOS	SALDO
<b>DESPESAS CORRENTES</b>	<b>10.403,04</b>	<b>385.052,97</b>	-	-	<b>395.456,01</b>
Pessoal e Encargos Sociais	-	-	-	-	-
Juros e Encargos da Dívida	-	-	-	-	-
Outras Despesas Correntes	10.403,04	385.052,97	-	-	395.456,01
<b>DESPESAS DE CAPITAL</b>	<b>8.300,00</b>	<b>2.757,50</b>	-	-	<b>11.057,50</b>
Investimentos	8.300,00	2.757,50	-	-	11.057,50
Inversões Financeiras	-	-	-	-	-
Amortização da Dívida	-	-	-	-	-
<b>TOTAL</b>	<b>18.703,04</b>	<b>387.810,47</b>	-	-	<b>406.513,51</b>



**MINISTÉRIO DA FAZENDA**  
**SECRETARIA DO TESOURO NACIONAL**

EXERCÍCIO 2019	PERÍODO PRIMEIRO TRIMESTRE (Fechado)
EMISSÃO 19/09/2023	PÁGINA 1
VALORES EM UNIDADES DE REAL	

TÍTULO	BALANÇO PATRIMONIAL - TODOS OS ORÇAMENTOS
SUBTÍTULO	17000 - CONSELHO NACIONAL DE JUSTICA (SUPERIOR) - ADMINISTRAÇÃO DIRETA
ORGAO SUPERIOR	17000 - CONSELHO NACIONAL DE JUSTICA

ATIVO			PASSIVO		
ESPECIFICAÇÃO	2019	2018	ESPECIFICAÇÃO	2019	2018
<b>ATIVO CIRCULANTE</b>	<b>93.526.602,90</b>	<b>104.915.420,72</b>	<b>PASSIVO CIRCULANTE</b>	<b>92.391.459,67</b>	<b>417.516,39</b>
Caixa e Equivalentes de Caixa	88.888.813,44	104.412.749,69	Obrigações Trabalh., Previd. e Assist. a Pagar a Curto Prazo	-	-
Créditos a Curto Prazo	-	-	Empréstimos e Financiamentos a Curto Prazo	-	-
Demais Créditos e Valores a Curto Prazo	3.830.975,04	102.556,14	Fornecedores e Contas a Pagar a Curto Prazo	1.255.424,11	9.150,73
Investimentos e Aplicações Temporárias a Curto Prazo	-	-	Obrigações Fiscais a Curto Prazo	-	-
Estoques	378.562,81	397.893,53	Obrigações de Repartição a Outros Entes	-	-
Ativos Não Financeiros Mantidos para Venda	-	-	Provisões a Curto Prazo	-	-
VPDs Pagas Antecipadamente	428.251,61	2.221,36	Demais Obrigações a Curto Prazo	91.136.035,56	408.365,66
<b>ATIVO NÃO CIRCULANTE</b>	<b>39.696.279,30</b>	<b>36.623.471,43</b>	<b>PASSIVO NÃO CIRCULANTE</b>	<b>-</b>	<b>-</b>
Ativo Realizável a Longo Prazo	-	-	Obrigações Trabalh., Previd. e Assist. a Pag. de Longo Prazo	-	-
Estoques	-	-	Empréstimos e Financiamentos a Longo Prazo	-	-
Investimentos	-	-	Fornecedores e Contas a Pagar a Longo Prazo	-	-
Participações Permanentes	-	-	Obrigações Fiscais a Longo Prazo	-	-
Propriedades para Investimento	-	-	Provisões a Longo Prazo	-	-
Propriedades para Investimento	-	-	Demais Obrigações a Longo Prazo	-	-
(-) Depreciação Acumulada de Propriedades p/ Investimentos	-	-	Resultado Diferido	-	-
(-) Redução ao Valor Rec. de Propriedades para Investimentos	-	-	<b>TOTAL DO PASSIVO EXIGÍVEL</b>	<b>92.391.459,67</b>	<b>417.516,39</b>
Investimentos do RPPS de Longo Prazo	-	-	<b>PATRIMÔNIO LÍQUIDO</b>		
Investimentos do RPPS de Longo Prazo	-	-	ESPECIFICAÇÃO		
(-) Redução ao Valor Recuperável de Investimentos do RPPS	-	-		2019	2018
Demais Investimentos Permanentes	-	-	Patrimônio Social e Capital Social	-	-
Demais Investimentos Permanentes	-	-	Adiantamentos para Futuro Aumento de Capital (AFAC)	-	-
(-) Redução ao Valor Recuperável de Demais Invest. Perm.	-	-	Reservas de Capital	-	-
<b>Imobilizado</b>	<b>30.419.800,99</b>	<b>28.635.399,63</b>	Ajustes de Avaliação Patrimonial	-	-
Bens Móveis	16.793.419,00	14.750.013,92	Reservas de Lucros	-	-
Bens Móveis	41.079.884,00	37.812.530,62	Demais Reservas	-	-
(-) Depreciação/Amortização/Exaustão Acum. de Bens Móveis	-24.286.465,00	-23.062.516,70	<b>Resultados Acumulados</b>	<b>40.831.422,53</b>	<b>141.121.375,76</b>
(-) Redução ao Valor Recuperável de Bens Móveis	-	-	Resultado do Exercício	-99.488.103,73	11.544.374,99
Bens Imóveis	13.626.381,99	13.885.385,71	Resultados de Exercícios Anteriores	141.121.375,76	131.158.927,18
Bens Imóveis	15.546.246,06	15.538.110,92	Ajustes de Exercícios Anteriores	-801.849,50	-1.581.926,41
(-) Depr./Amortização/Exaustão Acum. de Bens Imóveis	-1.919.864,07	-1.652.725,21	<b>(-) Ações / Cotas em Tesouraria</b>	<b>-</b>	<b>-</b>
(-) Redução ao Valor Recuperável de Bens Imóveis	-	-	<b>TOTAL DO PATRIMÔNIO LÍQUIDO</b>	<b>40.831.422,53</b>	<b>141.121.375,76</b>
<b>Intangível</b>	<b>9.276.478,31</b>	<b>7.988.071,80</b>			
Softwares	9.276.478,31	7.988.071,80			
Softwares	18.979.591,27	16.894.490,83			
(-) Amortização Acumulada de Softwares	-9.703.112,96	-8.906.419,03			
(-) Redução ao Valor Recuperável de Softwares	-	-			
Marcas, Direitos e Patentes Industriais	-	-			
Marcas, Direitos e Patentes Industriais	-	-			
(-) Amortização Acumulada de Marcas, Direitos e Patentes Ind	-	-			



**MINISTÉRIO DA FAZENDA**  
**SECRETARIA DO TESOURO NACIONAL**

EXERCÍCIO 2019	PERÍODO PRIMEIRO TRIMESTRE (Fechado)
EMIÇÃO 19/09/2023	PÁGINA 2
VALORES EM UNIDADES DE REAL	

TÍTULO	BALANÇO PATRIMONIAL - TODOS OS ORÇAMENTOS
SUBTÍTULO	17000 - CONSELHO NACIONAL DE JUSTICA (SUPERIOR) - ADMINISTRAÇÃO DIRETA
ORGAO SUPERIOR	17000 - CONSELHO NACIONAL DE JUSTICA

ATIVO			PASSIVO		
ESPECIFICAÇÃO	2019	2018	PATRIMÔNIO LÍQUIDO		
			ESPECIFICAÇÃO	2019	2018
(-) Redução ao Valor Recuperável de Marcas, Direitos e Pat.	-	-			
Direitos de Uso de Imóveis	-	-			
Direitos de Uso de Imóveis	-	-			
(-) Amortização Acumulada de Direito de Uso de Imóveis	-	-			
(-) Redução ao Valor Recuperável Direito de Uso de Imóveis	-	-			
<b>Diferido</b>	-	-			
<b>TOTAL DO ATIVO</b>	<b>133.222.882,20</b>	<b>141.538.892,15</b>	<b>TOTAL DO PASSIVO E PATRIMÔNIO LÍQUIDO</b>	<b>133.222.882,20</b>	<b>141.538.892,15</b>

QUADRO DE ATIVOS E PASSIVOS FINANCEIROS E PERMANENTES

ATIVO			PASSIVO		
ESPECIFICAÇÃO	2019	2018	ESPECIFICAÇÃO	2019	2018
<b>ATIVO FINANCEIRO</b>	<b>88.888.813,44</b>	<b>104.412.749,69</b>	<b>PASSIVO FINANCEIRO</b>	<b>123.176.181,06</b>	<b>18.939.245,70</b>
<b>ATIVO PERMANENTE</b>	<b>44.334.068,76</b>	<b>37.126.142,46</b>	<b>PASSIVO PERMANENTE</b>	<b>91.509.692,59</b>	<b>850,73</b>
<b>SALDO PATRIMONIAL</b>	<b>81.462.991,45</b>		<b>SALDO PATRIMONIAL</b>		<b>122.598.795,72</b>

QUADRO DE COMPENSAÇÕES

ATIVO			PASSIVO		
ESPECIFICAÇÃO	2019	2018	ESPECIFICAÇÃO	2019	2018
ESPECIFICAÇÃO / Saldo dos Atos Potenciais Ativos			ESPECIFICAÇÃO / Saldo dos Atos Potenciais Passivos		
<b>SALDO DOS ATOS POTENCIAIS ATIVOS</b>	<b>7.624.780,24</b>	<b>6.950.483,05</b>	<b>SALDO DOS ATOS POTENCIAIS PASSIVOS</b>	<b>126.445.574,54</b>	<b>120.244.611,37</b>
Execução dos Atos Potenciais Ativos	7.624.780,24	6.950.483,05	Execução dos Atos Potenciais Passivos	126.445.574,54	120.244.611,37
Garantias e Contragarantias Recebidas a Executar	7.613.542,08	6.895.941,18	Garantias e Contragarantias Concedidas a Execut	-	-
Direitos Conveniados e Outros Instrumentos Cong	11.238,16	54.541,87	Obrigações Conveniadas e Outros Instrum Congên	342.390,77	589.388,27
Direitos Contratuais a Executar	-	-	Obrigações Contratuais a Executar	126.103.183,77	119.655.223,10
Outros Atos Potenciais Ativos a Executar	-	-	Outros Atos Potenciais Passivos a Executar	-	-
<b>TOTAL</b>	<b>7.624.780,24</b>	<b>6.950.483,05</b>	<b>TOTAL</b>	<b>126.445.574,54</b>	<b>120.244.611,37</b>

DEMONSTRATIVO DO SUPERÁVIT/DÉFICIT FINANCEIRO APURADO NO BALANÇO PATRIMONIAL

DESTINAÇÃO DE RECURSOS	SUPERAVIT/DEFICIT FINANCEIRO
<b>Recursos Ordinários</b>	<b>-35.246.154,20</b>
<b>Recursos Vinculados</b>	<b>958.786,58</b>
Previdência Social (RPPS)	-
Outros Recursos Vinculados a Fundos, Órgãos e Prog	958.786,58
<b>TOTAL</b>	<b>-34.287.367,62</b>



**MINISTÉRIO DA FAZENDA**  
**SECRETARIA DO TESOURO NACIONAL**

EXERCÍCIO 2019	PERÍODO PRIMEIRO TRIMESTRE (Fechado)
EMIÇÃO 19/09/2023	PÁGINA 1
VALORES EM UNIDADES DE REAL	

TÍTULO	DEMONSTRAÇÕES DOS FLUXOS DE CAIXA - TODOS OS ORÇAMENTOS
SUBTÍTULO	17000 - CONSELHO NACIONAL DE JUSTICA (SUPERIOR) - ADMINISTRAÇÃO DIRETA
ORGAO SUPERIOR	17000 - CONSELHO NACIONAL DE JUSTICA

	2019	2018
<b>FLUXOS DE CAIXA DAS ATIVIDADES OPERACIONAIS</b>	<b>-11.695.695,70</b>	<b>-16.275.819,29</b>
<b>INGRESSOS</b>	<b>24.523.272,47</b>	<b>16.615.973,67</b>
<b>Receitas Derivadas e Originárias</b>	-	-
Receita Tributária	-	-
Receita de Contribuições	-	-
Receita Agropecuária	-	-
Receita Industrial	-	-
Receita de Serviços	-	-
Remuneração das Disponibilidades	-	-
Outras Receitas Derivadas e Originárias	-	-
<b>Transferências Correntes Recebidas</b>	-	-
Intergovernamentais	-	-
Dos Estados e/ou Distrito Federal	-	-
Dos Municípios	-	-
Intragovernamentais	-	-
Outras Transferências Correntes Recebidas	-	-
<b>Outros Ingressos Operacionais</b>	<b>24.523.272,47</b>	<b>16.615.973,67</b>
Ingressos Extraorçamentários	27.285,05	13.936,47
Transferências Financeiras Recebidas	24.466.296,45	16.546.877,45
Arrecadação de Outra Unidade	27.794,41	55.159,75
Demais Recebimentos	1.896,56	-
<b>DESEMBOLSOS</b>	<b>-36.218.968,17</b>	<b>-32.891.792,96</b>
<b>Pessoal e Demais Despesas</b>	<b>-33.332.218,92</b>	<b>-30.387.384,28</b>
Legislativo	-	-
Judiciário	-33.332.218,92	-30.387.384,28
Essencial à Justiça	-	-
Administração	-	-
Defesa Nacional	-	-
Segurança Pública	-	-
Relações Exteriores	-	-
Assistência Social	-	-
Previdência Social	-	-
Saúde	-	-
Trabalho	-	-
Educação	-	-
Cultura	-	-
Direitos da Cidadania	-	-
Urbanismo	-	-
Habitação	-	-
Saneamento	-	-
Gestão Ambiental	-	-
Ciência e Tecnologia	-	-
Agricultura	-	-
Organização Agrária	-	-



**MINISTÉRIO DA FAZENDA**  
**SECRETARIA DO TESOURO NACIONAL**

EXERCÍCIO 2019	PERÍODO PRIMEIRO TRIMESTRE (Fechado)
EMISSÃO 19/09/2023	PÁGINA 2
VALORES EM UNIDADES DE REAL	

TÍTULO	DEMONSTRAÇÕES DOS FLUXOS DE CAIXA - TODOS OS ORÇAMENTOS
SUBTÍTULO	17000 - CONSELHO NACIONAL DE JUSTICA (SUPERIOR) - ADMINISTRAÇÃO DIRETA
ORGAO SUPERIOR	17000 - CONSELHO NACIONAL DE JUSTICA

	2019	2018
Indústria	-	-
Comércio e Serviços	-	-
Comunicações	-	-
Energia	-	-
Transporte	-	-
Desporto e Lazer	-	-
Encargos Especiais	-	-
(+/-) Ordens Bancárias não Sacadas - Cartão de Pagamento	-	-
<b>Juros e Encargos da Dívida</b>	-	-
Juros e Correção Monetária da Dívida Interna	-	-
Juros e Correção Monetária da Dívida Externa	-	-
Outros Encargos da Dívida	-	-
<b>Transferências Concedidas</b>	<b>-2.085.831,70</b>	<b>-2.070.028,13</b>
Intergovernamentais	-	-
A Estados e/ou Distrito Federal	-	-
A Municípios	-	-
Intragovernamentais	-2.085.831,70	-2.070.028,13
Outras Transferências Concedidas	-	-
<b>Outros Desembolsos Operacionais</b>	<b>-800.917,55</b>	<b>-434.380,55</b>
Dispêndios Extraorçamentários	-27.168,13	-9.290,98
Transferências Financeiras Concedidas	-773.749,42	-425.089,57
<b>FLUXOS DE CAIXA DAS ATIVIDADES DE INVESTIMENTO</b>	<b>-3.828.240,55</b>	<b>-208.044,96</b>
<b>INGRESSOS</b>	-	-
Alienação de Bens	-	-
Amortização de Empréstimos e Financiamentos Concedidos	-	-
Outros Ingressos de Investimentos	-	-
<b>DESEMBOLSOS</b>	<b>-3.828.240,55</b>	<b>-208.044,96</b>
Aquisição de Ativo Não Circulante	-2.919.179,20	-206.026,68
Concessão de Empréstimos e Financiamentos	-	-
Outros Desembolsos de Investimentos	-909.061,35	-2.018,28
<b>FLUXOS DE CAIXA DAS ATIVIDADES DE FINANCIAMENTO</b>	-	-
<b>INGRESSOS</b>	-	-
Operações de Crédito	-	-
Integralização do Capital Social de Empresas Estatais	-	-
Transferências de Capital Recebidas	-	-
Intergovernamentais	-	-
Dos Estados e/ou Distrito Federal	-	-
Dos Municípios	-	-
Intragovernamentais	-	-
Outras Transferências de Capital Recebidas	-	-
Outros Ingressos de Financiamento	-	-
<b>DESEMBOLSOS</b>	-	-
Amortização / Refinanciamento da Dívida	-	-
Outros Desembolsos de Financiamento	-	-





**MINISTÉRIO DA FAZENDA**  
**SECRETARIA DO TESOURO NACIONAL**

EXERCÍCIO 2019 PERÍODO PRIMEIRO TRIMESTRE (Fechado)

TÍTULO DEMONSTRAÇÕES DOS FLUXOS DE CAIXA - TODOS OS ORÇAMENTOS

EMISSÃO 19/09/2023 PÁGINA 3

SUBTÍTULO 17000 - CONSELHO NACIONAL DE JUSTICA (SUPERIOR) - ADMINISTRAÇÃO DIRETA

ORGAO SUPERIOR 17000 - CONSELHO NACIONAL DE JUSTICA

VALORES EM UNIDADES DE REAL

	2019	2018
<b>GERAÇÃO LÍQUIDA DE CAIXA E EQUIVALENTES DE CAIXA</b>	<b>-15.523.936,25</b>	<b>-16.483.864,25</b>
<b>CAIXA E EQUIVALENTES DE CAIXA INICIAL</b>	<b>104.412.749,69</b>	<b>87.453.835,64</b>
<b>CAIXA E EQUIVALENTE DE CAIXA FINAL</b>	<b>88.888.813,44</b>	<b>70.969.971,39</b>



EXERCÍCIO 2019	PERÍODO PRIMEIRO TRIMESTRE (Fechado)
EMISSÃO 19/09/2023	PÁGINA 1
VALORES EM UNIDADES DE REAL	

TÍTULO	DEMONSTRAÇÕES DAS VARIAÇÕES PATRIMONIAIS - TODOS OS ORÇAMENTOS
SUBTÍTULO	17000 - CONSELHO NACIONAL DE JUSTICA (SUPERIOR) - ADMINISTRAÇÃO DIRETA
ORGAO SUPERIOR	17000 - CONSELHO NACIONAL DE JUSTICA

VARIAÇÕES PATRIMONIAIS QUANTITATIVAS		
	2019	2018
<b>VARIAÇÕES PATRIMONIAIS AUMENTATIVAS</b>	<b>28.653.010,78</b>	<b>16.611.489,41</b>
<b>Impostos, Taxas e Contribuições de Melhoria</b>		
Impostos	-	-
Taxas	-	-
Contribuições de Melhoria	-	-
<b>Contribuições</b>		
Contribuições Sociais	-	-
Contribuições de Intervenção no Domínio Econômico	-	-
Contribuição de Iluminação Pública	-	-
Contribuições de Interesse das Categorias Profissionais	-	-
<b>Exploração e Venda de Bens, Serviços e Direitos</b>	<b>4,24</b>	-
Venda de Mercadorias	-	-
Vendas de Produtos	-	-
Exploração de Bens, Direitos e Prestação de Serviços	4,24	-
<b>Variações Patrimoniais Aumentativas Financeiras</b>		
Juros e Encargos de Empréstimos e Financiamentos Concedidos	-	-
Juros e Encargos de Mora	-	-
Variações Monetárias e Cambiais	-	-
Descontos Financeiros Obtidos	-	-
Remuneração de Depósitos Bancários e Aplicações Financeiras	-	-
Aportes do Banco Central	-	-
Outras Variações Patrimoniais Aumentativas Financeiras	-	-
<b>Transferências e Delegações Recebidas</b>	<b>24.466.296,45</b>	<b>16.556.329,66</b>
Transferências Intragovernamentais	24.466.296,45	16.546.877,45
Transferências Intergovernamentais	-	-
Transferências das Instituições Privadas	-	-
Transferências das Instituições Multigovernamentais	-	-
Transferências de Consórcios Públicos	-	-
Transferências do Exterior	-	-
Execução Orçamentária Delegada de Entes	-	-
Transferências de Pessoas Físicas	-	-
Outras Transferências e Delegações Recebidas	-	9.452,21
<b>Valorização e Ganhos c/ Ativos e Desincorporação de Passivos</b>	<b>4.158.919,92</b>	-
Reavaliação de Ativos	-	-
Ganhos com Alienação	-	-
Ganhos com Incorporação de Ativos	4.158.919,92	-
Ganhos com Desincorporação de Passivos	-	-
Reversão de Redução ao Valor Recuperável	-	-
<b>Outras Variações Patrimoniais Aumentativas</b>	<b>27.790,17</b>	<b>55.159,75</b>
Variação Patrimonial Aumentativa a Classificar	-	-
Resultado Positivo de Participações	-	-
Operações da Autoridade Monetária	-	-



EXERCÍCIO 2019	PERÍODO PRIMEIRO TRIMESTRE (Fechado)
EMISSION 19/09/2023	PÁGINA 2
VALORES EM UNIDADES DE REAL	

TÍTULO	DEMONSTRAÇÕES DAS VARIAÇÕES PATRIMONIAIS - TODOS OS ORÇAMENTOS
SUBTÍTULO	17000 - CONSELHO NACIONAL DE JUSTICA (SUPERIOR) - ADMINISTRAÇÃO DIRETA
ORGAO SUPERIOR	17000 - CONSELHO NACIONAL DE JUSTICA

VARIAÇÕES PATRIMONIAIS QUANTITATIVAS		
	2019	2018
Reversão de Provisões e Ajustes para Perdas	-	-
Diversas Variações Patrimoniais Aumentativas	27.790,17	55.159,75
<b>VARIAÇÕES PATRIMONIAIS DIMINUTIVAS</b>	<b>128.141.114,51</b>	<b>34.148.486,36</b>
<b>Pessoal e Encargos</b>	<b>20.896.495,16</b>	<b>18.386.576,18</b>
Remuneração a Pessoal	16.606.945,94	14.584.605,13
Encargos Patronais	2.285.832,32	2.153.786,62
Benefícios a Pessoal	1.784.711,66	1.648.184,43
Outras Var. Patrimoniais Diminutivas - Pessoal e Encargos	219.005,24	-
<b>Benefícios Previdenciários e Assistenciais</b>	<b>659,25</b>	<b>1.977,75</b>
Aposentadorias e Reformas	-	-
Pensões	-	-
Benefícios de Prestação Continuada	-	-
Benefícios Eventuais	-	-
Políticas Públicas de Transferência de Renda	-	-
Outros Benefícios Previdenciários e Assistenciais	659,25	1.977,75
<b>Uso de Bens, Serviços e Consumo de Capital Fixo</b>	<b>14.437.299,41</b>	<b>15.043.718,56</b>
Uso de Material de Consumo	121.678,24	269.512,97
Serviços	12.458.594,94	13.007.998,13
Depreciação, Amortização e Exaustão	1.857.026,23	1.766.207,46
<b>Variações Patrimoniais Diminutivas Financeiras</b>	<b>29,01</b>	<b>-</b>
Juros e Encargos de Empréstimos e Financiamentos Obtidos	-	-
Juros e Encargos de Mora	29,01	-
Variações Monetárias e Cambiais	-	-
Descontos Financeiros Concedidos	-	-
Aportes ao Banco Central	-	-
Outras Variações Patrimoniais Diminutivas Financeiras	-	-
<b>Transferências e Delegações Concedidas</b>	<b>771.852,86</b>	<b>622.365,34</b>
Transferências Intragovernamentais	771.852,86	425.089,57
Transferências Intergovernamentais	-	-
Transferências a Instituições Privadas	-	-
Transferências a Instituições Multigovernamentais	-	-
Transferências a Consórcios Públicos	-	-
Transferências ao Exterior	-	-
Execução Orçamentária Delegada a Entes	-	-
Outras Transferências e Delegações Concedidas	-	197.275,77
<b>Desvalorização e Perda de Ativos e Incorporação de Passivos</b>	<b>91.956.291,51</b>	<b>36,13</b>
Reavaliação, Redução a Valor Recuperável e Ajustes p/ Perdas	-	-
Perdas com Alienação	-	-
Perdas Involuntárias	-	36,13
Incorporação de Passivos	91.508.841,86	-
Desincorporação de Ativos	447.449,65	-



TÍTULO	DEMONSTRAÇÕES DAS VARIAÇÕES PATRIMONIAIS - TODOS OS ORÇAMENTOS
--------	--

SUBTÍTULO	17000 - CONSELHO NACIONAL DE JUSTICA (SUPERIOR) - ADMINISTRAÇÃO DIRETA
-----------	--

ORGAO SUPERIOR	17000 - CONSELHO NACIONAL DE JUSTICA
----------------	--------------------------------------

VALORES EM UNIDADES DE REAL

VARIAÇÕES PATRIMONIAIS QUANTITATIVAS		
	2019	2018
<b>Tributárias</b>	<b>19.952,70</b>	<b>19.771,54</b>
Impostos, Taxas e Contribuições de Melhoria	2.404,05	2.321,22
Contribuições	17.548,65	17.450,32
<b>Custo - Mercadorias, Produtos Vend. e dos Serviços Prestados</b>	-	-
Custo das Mercadorias Vendidas	-	-
Custos dos Produtos Vendidos	-	-
Custo dos Serviços Prestados	-	-
<b>Outras Variações Patrimoniais Diminutivas</b>	<b>58.534,61</b>	<b>74.040,86</b>
Premiações	-	-
Resultado Negativo de Participações	-	-
Operações da Autoridade Monetária	-	-
Incentivos	-	-
Subvenções Econômicas	-	-
Participações e Contribuições	-	-
Constituição de Provisões	-	-
Diversas Variações Patrimoniais Diminutivas	58.534,61	74.040,86
<b>RESULTADO PATRIMONIAL DO PERÍODO</b>	<b>-99.488.103,73</b>	<b>-17.536.996,95</b>

VARIAÇÕES PATRIMONIAIS QUALITATIVAS		
	2019	2018



**MINISTÉRIO DA FAZENDA**  
**SECRETARIA DO TESOURO NACIONAL**

EXERCÍCIO  
2019

PERÍODO  
MAR (Fechado)

EMISSÃO  
19/09/2023

PÁGINA  
1

TÍTULO	DEMONSTRAÇÃO DAS MUTAÇÕES DO PATRIMÔNIO LÍQUIDO - TODOS OS ORÇAMENTOS
SUBTÍTULO	17000 - CONSELHO NACIONAL DE JUSTICA (SUPERIOR) - ADMINISTRAÇÃO DIRETA
ORGAO SUPERIOR	17000 - CONSELHO NACIONAL DE JUSTICA

VALORES EM UNIDADES DE REAL

Especificação	Patrimônio/ Capital Social	Adiant. para Futuro Aumento de Capital (AFAC)	Reserva de Capital	Reservas de Lucros	Demais Reservas	Resultados Acumulados	Ajustes de Avaliação Patrimonial	Ações/Cotas em Tesouraria	Total
Saldo Inicial do Exercício 2018	-	-	-	-	-	131.158.927,18	-	-	131.158.927,18
Variação Cambial	-	-	-	-	-	-	-	-	-
Ajustes de Exercícios Anteriores	-	-	-	-	-	-481.779,25	-	-	-481.779,25
Aumento/Redução de Capital	-	-	-	-	-	-	-	-	-
Resgate/Reemissão de Ações e Cotas	-	-	-	-	-	-	-	-	-
Const./Realiz. da Reserva de Reavaliação de Ativos	-	-	-	-	-	-1.100.147,16	-	-	-1.100.147,16
Ajuste de Avaliação Patrimonial	-	-	-	-	-	-	-	-	-
Resultado do Exercício	-	-	-	-	-	11.544.374,99	-	-	11.544.374,99
Constituição/Reversão de Reservas	-	-	-	-	-	-	-	-	-
Dividendos/Juros sobre Capital Próprio	-	-	-	-	-	-	-	-	-
Provisão Tributária - IR/CS s/ Res. de Reavaliação	-	-	-	-	-	-	-	-	-
Saldos de Fusão, Cisão e Incorporação	-	-	-	-	-	-	-	-	-
Adiantamento para Futuro Aumento de Capital	-	-	-	-	-	-	-	-	-
Saldo Final do Exercício 2018	-	-	-	-	-	141.121.375,76	-	-	141.121.375,76

Especificação	Patrimônio/ Capital Social	Adiant. para Futuro Aumento de Capital (AFAC)	Reserva de Capital	Reservas de Lucros	Demais Reservas	Resultados Acumulados	Ajustes de Avaliação Patrimonial	Ações/Cotas em Tesouraria	Total
Saldo Inicial do Exercício 2019	-	-	-	-	-	141.121.375,76	-	-	141.121.375,76
Variação Cambial	-	-	-	-	-	-	-	-	-
Ajustes de Exercícios Anteriores	-	-	-	-	-	-801.601,46	-	-	-801.601,46
Aumento/Redução de Capital	-	-	-	-	-	-	-	-	-
Resgate/Reemissão de Ações e Cotas	-	-	-	-	-	-	-	-	-
Const./Realiz. da Reserva de Reavaliação de Ativos	-	-	-	-	-	-248,04	-	-	-248,04
Ajuste de Avaliação Patrimonial	-	-	-	-	-	-	-	-	-
Resultado do Exercício	-	-	-	-	-	-99.488.103,73	-	-	-99.488.103,73
Constituição/Reversão de Reservas	-	-	-	-	-	-	-	-	-
Dividendos/Juros sobre Capital Próprio	-	-	-	-	-	-	-	-	-
Provisão Tributária - IR/CS s/ Res. de Reavaliação	-	-	-	-	-	-	-	-	-
Saldos de Fusão, Cisão e Incorporação	-	-	-	-	-	-	-	-	-
Adiantamento para Futuro Aumento de Capital	-	-	-	-	-	-	-	-	-
Saldo Final do Exercício 2019	-	-	-	-	-	40.831.422,53	-	-	40.831.422,53

## **1. Informações Gerais e Declaração de Conformidade**

O Conselho Nacional de Justiça (CNJ), criado pela Emenda Constitucional nº 45, de 2004, nos termos do art. 103-B, é órgão do Poder Judiciário, com sede em Brasília.

O CNJ busca aprimorar a justiça brasileira atuando no planejamento estratégico, governança e gestão judiciária, principalmente no que tange ao controle e à transparência administrativa e processual. Além de fiscalizar o cumprimento dos deveres dos Magistrados, coordena programas nacionais, como o de incentivo à adoção, ações de combate à corrupção e à violência contra a mulher, ações de melhoria do sistema carcerário e outros.

As Demonstrações Contábeis Aplicadas ao Setor Público (DCASP) são elaboradas em conformidade com as orientações do Manual de Contabilidade Aplicada ao Setor Público - MCASP - 8ª edição, bem como com os dispositivos da Lei 4.320/1964, da Lei 6.404/1976, do Decreto 93.872/1986. Além disso, busca atender às Normas Brasileiras de Contabilidade Aplicadas ao Setor Público – NBCs TSP no processo de convergências às normas internacionais de contabilidade.

Foram analisadas: a Demonstração das Variações Patrimoniais (DVP), o Balanço Orçamentário (BO) e o Balanço Patrimonial (BP) emitidos em 31.03.2019; assegurada a comparabilidade com períodos anteriores.

### **1.1. Políticas Contábeis Significativas**

#### **1.1.1 Mensuração de ativos e passivos**

Sobre o critério de avaliação de ativos e passivos, todos os bens móveis registrados até 2010 passaram pelo processo de definição de base monetária confiável conforme regras previstas na Manual SIAFI. As bases de mensuração para os itens adquiridos após 2010 estão de acordo com as respectivas NBCs TSP.

O Estoque é mensurado pelo valor do custo e reconhecido na despesa mensal na medida em que for distribuído. O Ativo Imobilizado, grande parte é mensurado com base no valor de aquisição, mas há bens obtidos a título gratuito, registrados pelo valor justo na data da aquisição, com valor patrimonial definido no Termo de Doação. Além disso, compõe o Ativo o imóvel do Edifício sede do CNJ, avaliado por peritos da Secretaria de Patrimônio da União. Quanto ao Ativo Intangível, composto por softwares e licenças de uso, é mensurado com base no valor de aquisição. Por fim, o passivo, composto basicamente por fornecedores, obrigações trabalhistas e previdenciárias; é registrado pelo valor original, apropriado pelo princípio da competência.

#### **1.1.2 Depreciação**

Utiliza-se o método Linear ou Cotas Constantes para registro da depreciação dos bens móveis. Assim, dá-se cumprimento às diretrizes preconizadas no Manual SIAFI quanto à estimativa de vida útil econômica dos bens e as taxas de depreciação adotadas, em razão da padronização de critérios dos órgãos da Administração Pública Federal.

### **1.1.3 Amortização**

O método utilizado de amortização é o Linear ou Cotas Constantes. As licenças e os softwares com vida útil definida são os bens intangíveis amortizados pela Contabilidade. Esses bens possuem vida útil de 5 (cinco) anos, com valor residual zero. Após esse período, uma nova análise da vida útil é realizada pelo Departamento de Tecnologia da Informação. Via de regra, os Intangíveis são desreconhecidos passados 5 anos de uso.

## **1.2 Principais mudanças de práticas contábeis no exercício corrente**

Conforme preceitua o Manual SIAFI nas orientações sobre Folha de Pagamento, a cada fechamento de mês, após apropriação mensal por competência e dos pagamentos relativos ao 13º salário, o saldo das contas do 13º salário a pagar (passivo) e 13º salário pagos antecipadamente (ativo) são confrontadas, baixando-se uma contra a outra, no menor saldo das duas. O mesmo procedimento é realizado em relação a Férias a pagar e Férias pagas antecipadas, evitando que haja saldos de adiantamentos e de passivos superavaliados.

## **1.3 Julgamento pela aplicação das políticas contábeis**

Os ativos imobilizados estão mensurados, na sua maioria, pelo valor de aquisição, embora a NBC TSP 07 - Ativo Imobilizado - chame a atenção para os ativos cujo valor contábil difere do valor justo. Assim, recomenda-se proceder à reavaliação de bens a cada 3 ou 5 anos.

O registro da composição patrimonial atende ao regime da competência, com aplicação imediata e independente da execução orçamentária. Assim, a DVP e o BP são os principais demonstrativos que refletem esse aspecto.

## **2. Nota explicativa ao Balanço Orçamentário relativa ao 1º trimestre de 2019**

Esta Nota Explicativa considera a dotação orçamentária disponibilizada à Unidade Orçamentária - UO, executadas na Unidade Gestora - UG da UO bem como em outras Unidades Gestoras parceiras. Nessa análise não há comparação com períodos anteriores, assim, apresentam-se informações adicionais àquelas apresentadas no Balanço Orçamentário

## 2.1 Receita Orçamentária

O CNJ não possui arrecadação própria para manutenção de suas atividades. As receitas que suportam as despesas são oriundas de repasses do Tesouro Nacional e obedecem ao Cronograma Anual de Desembolso Mensal do CNJ, estabelecido na Portaria nº 22, de fevereiro de 2019.

## 2.2 Despesa Orçamentária (dotação, empenho, liquidação e pagamento)

O Orçamento de 2019 foi fixado em R\$ 231,2 milhões, cujos recursos estão alocados nos seguintes Grupos de Natureza da Despesa – GND:



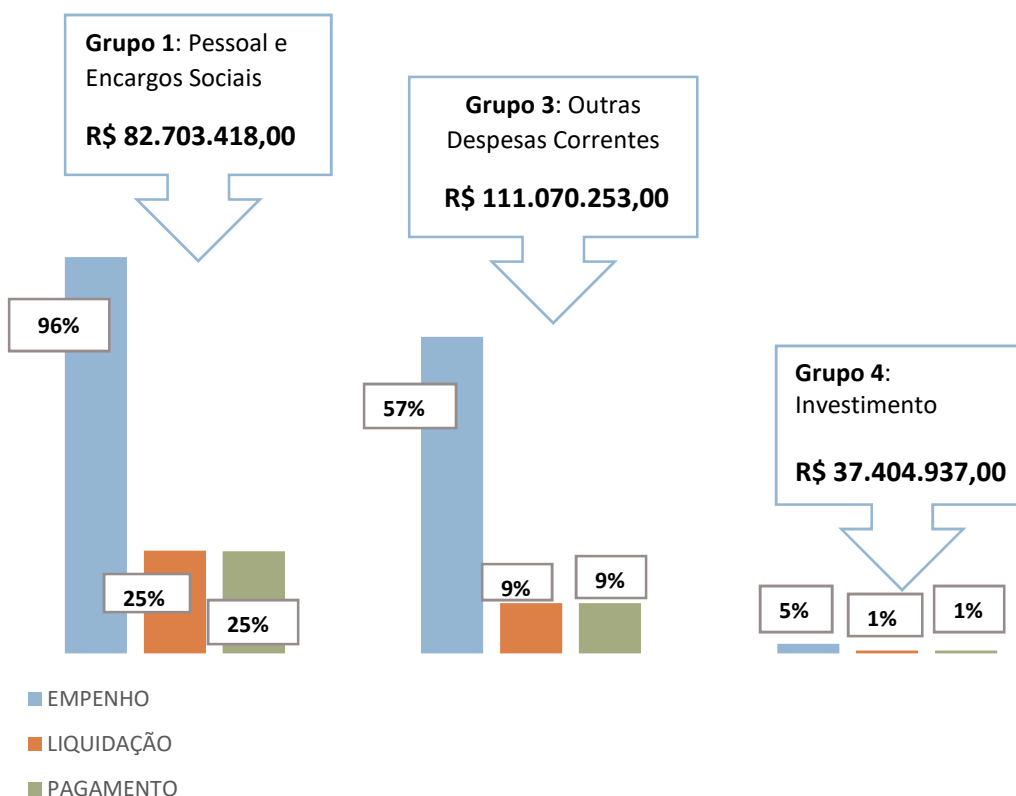
2.2.1 Para as Despesas de Pessoal e Encargos Sociais, fixou-se o total de R\$ 82,7 milhões. Este GND se caracteriza pela previsibilidade, os valores são empenhados no início do exercício, e a liquidação e o pagamento são efetivados conforme as despesas ocorram, por isso 96% da despesa fixada para este grupo já foi empenhada, porém apenas 25% do total fixado foi liquidado e pago.

2.2.2 Para Outras Despesas Correntes estão alocados R\$ 111,1 milhões. Sendo 42,1 milhões previstos para Serviços de Apoio administrativos. Como este grupo compreende toda a despesa com manutenção do órgão (contratos continuados de serviços terceirizados, copeiragem, vigilância, brigada de incêndio, serviços de TI) ocorre alta alocação de recurso. Dos 111,1 milhões, 57% da dotação fixada já foi empenhada e 9% já foi paga.



2.2.3 Para despesas com Investimento, fixou-se o valor de R\$ 37,4 milhões, dos quais: 5% foi empenhado, sendo 1,3 milhões destinados para aquisição de equipamentos e material permanente; e pouco mais de 1% do valor total alocado para este grupo foi liquidado e pago já no primeiro trimestre.

O Gráfico 2 - Execução da despesa por GND no primeiro trimestre de 2019.



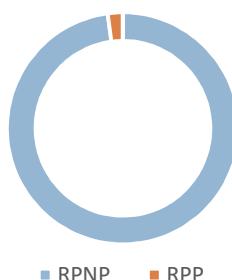
### 2.3 Despesas Intraorçamentárias

As despesas intraorçamentárias – executadas na modalidade 91 – são decorrentes de operações entre Órgãos integrantes do Orçamento Fiscal e da Seguridade Social, no âmbito da mesma esfera de governo. No 1º trimestre houve execução nesta modalidade no GND 1 e 3.

Grupo 1 – Pessoal e Encargos Sociais: De R\$ 82,7 milhões alocados para o GND 1, R\$ 10 milhões estão destinados para Obrigações Patronais. São valores utilizados para pagamento das despesas patronais de servidores vinculados ao regime próprio de previdência social, cedidos a outros órgãos federais e em exercício no próprio órgão, bem como dos servidores vinculados ao regime geral de previdência social. Dos R\$ 10 milhões empenhados; nesse primeiro trimestre de 2019, R\$ 2 milhões foram liquidados e pagos.

Grupo 3 – Outras Despesas Correntes: houve execução em despesas com serviços prestados por pessoas jurídicas, obrigações tributárias e despesas de exercícios anteriores. Nesse caso, as despesas se referem a serviços prestados por órgãos e entidades pertencentes ao orçamento fiscal e da seguridade social, na esfera federal.

## 2.4 Inscrição de Restos a Pagar - RP



Em **31.12.2018**, foram inscritos em RP **R\$ 19,3 milhões**. Deste total, 18,9 milhões referem-se a Restos a Pagar Não Processados – RPNP (quando a despesa ainda não passou pelo estágio da liquidação) e 406 mil referem-se a Restos a Pagar Processados – RPP (despesas que já foram liquidadas e estão aguardando o pagamento).

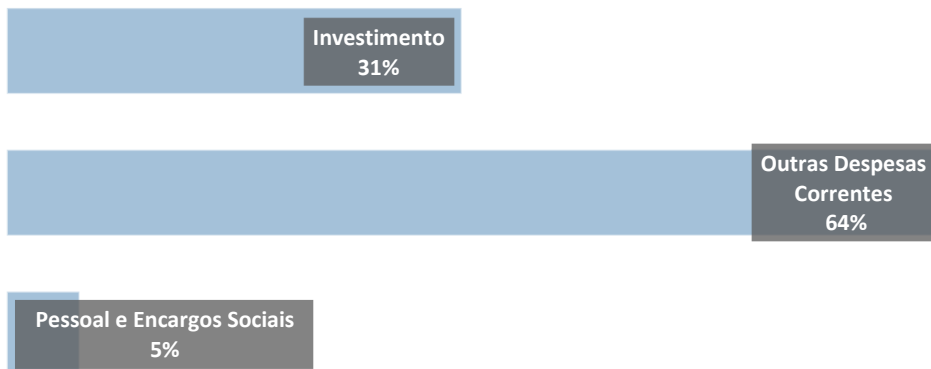
### 2.4.1 Inscrição em RP por Grupo de Natureza da Despesa - GND

Grupo 1 – Pessoal e Encargos Sociais: são despesas orçamentárias com pessoal ativo, com quaisquer espécies remuneratórias, bem como encargos sociais e contribuições recolhidas pelo ente à entidade de previdência social de responsabilidade do empregador. Trata-se de despesas contínuas, com vencimentos determinados por lei, sendo comum acerto de verbas relativas a exercícios encerrados.

O Grupo 3 – Outras Despesas Correntes: este é o grupo com maior valor de inscrição em RP, o qual consome uma fatia expressiva do orçamento. Em regra, os serviços tomados no último mês do ano são pagos no exercício seguinte. As despesas inscritas neste grupo compreendem os serviços de manutenção e infraestrutura da Entidade.

O Grupo 4 – Investimentos: trata de despesas que requerem maior planejamento. Os processos envolvidos na aquisição de bens de capital, normalmente ultrapassam o período de um ano, e, por isso, acabam sendo inscritas em RPs. Em 2019, as despesas inscritas foram as de aquisição de softwares, equipamentos de proteção, segurança e socorro, máquinas e equipamentos diversos, materiais permanentes de TIC e veículos.

O gráfico 3 - Inscrição em RP por GND:



### 2.5 Execução de RPNP

Do montante de R\$ 18.8 milhões inscritos, no 1º trimestre de 2019, foram cancelados R\$ 613 mil e foram pagos R\$ 8,7 milhões. Assim, 45% do valor inscrito foi efetivamente pago. Restando a pagar o montante de R\$ 9,5 milhões. A Administração atua na gestão desses valores no sentido de diminuir o estoque de RP continuamente, evitando que a execução seja adiada para exercícios subsequentes.



## **2.6 Execução de RPP**

Foram inscritos R\$ 406 mil reais em RPP, e até o encerramento do 1º trimestre de 2019, não houve execução do valor inscrito. Dessa forma, o saldo permanece em RPP. Destaca-se que 94% do montante inscrito refere-se a valores retidos de prestadores de serviço relativos à aplicação de multas administrativas decorrentes de descumprimento de cláusulas contratuais em contratos de serviços de apoio administrativo, técnico e operacional.

## **3. Nota explicativa à Demonstração das Variações Patrimoniais – DVP relativa ao 1º trimestre de 2019.**

A DVP é elaborada conforme a abordagem da natureza da despesa e apresentada de acordo com o regime de competência. Esta Nota Explicativa compara os saldos da DVP do 1º trimestre de 2019 com a DVP do 1º trimestre de 2018 e apresenta informações adicionais às constantes na Demonstração Contábil.

### **3.1 Variações Patrimoniais Aumentativas - VPAs**

#### **3.1.1 Transferências e Delegações Recebidas**

Ocorreu variação positiva de 47%. O aumento relevante ocorreu na Conta de Repasses Recebidos, esta conta compreende as Cotas recebidas do Tesouro Nacional, que ocorrem ordinariamente em função da Programação Financeira relativa ao Orçamento Anual aprovado.

#### **3.1.2 Outras Transferências e Delegações Recebidas**

Esta conta registra as VPAs decorrentes de doações e outras transferências recebidas. Não houve qualquer fato dessa natureza neste período, ocorrendo uma redução de 100% no saldo da conta.

#### **3.1.3 Ganhos com incorporação de Ativos**

Houve ganho na incorporação de ativos na ordem de 4 milhões relativos a crédito orçamentário descentralizado que gera direito de recebimento de prestação de contas ou da devolução do recurso. Além disso, houve o reconhecimento de ativo por competência referente à aquisição de direito de atualização de software e licenças de uso definitivo.

## 3.2 Variações Patrimoniais Diminutivas - VPDs

### 3.2.1 Pessoal e Encargos

Registra-se 20.8 milhões nessa natureza. Observa-se um aumento de aproximadamente 14% especialmente na conta de Remuneração a pessoal em comparação com o período anterior. O crescimento quantitativo nessa conta é uma tendência em virtude de progressão na carreira dos servidores, novas nomeações e outras variáveis que são detalhadas e disponibilizadas no site da transparência do CNJ.

### 3.2.2 Uso de Bens, Serviços e Consumo de Capital Fixo

Registra-se 13.7 milhões nas Variações Patrimoniais Diminutivas dessa natureza, que agrega os custos de manutenção das atividades do órgão, aquisição de bens de consumo, serviços de apoio administrativo, manutenção de equipamentos, **despesas** com água, energia, telefone, tecnologia da Informação, depreciação. Essa natureza, em conjunto com a de Pessoal e Encargos, indica o quanto o serviço público ofertado promove alterações quantitativas nos elementos patrimoniais.


### 3.2.3 Transferências Intragovernamentais

Aumento de 81% nas transferências intragovernamentais em razão de descentralização de recursos para órgãos federais decorrente de ressarcimento de serviços, executados por meio de Termo de Execução Descentralizado - TED, conforme previsão no Decreto 6.170/2017, art. 12-A.

### 3.2.4 Desvalorização e perda de ativos e Incorporação de Passivos

Incorporação de passivo na ordem de 91 milhões em razão de crédito orçamentário recebido de outro órgão federal, o qual gerou obrigação de prestação de contas ao órgão descentralizador em relação à aplicação do recurso de terceiros.

## 3.3 Resultado Patrimonial do Período



Resultado Patrimonial <b>negativo</b> de R\$ 98.8 milhões em <b>2019</b>	Resultado Patrimonial <b>positivo</b> de R\$ 17,5 milhões em <b>2018</b>
--	--

O resultado negativo de 98 milhões se apresenta sobretudo em função da incorporação de passivos na ordem de 91 milhões decorrente de TEDs celebrados, os quais geram a obrigação de prestação de

contas no órgão descentralizador dos recursos. Além disso, geram uma VPD no valor correspondente, impactando de forma negativa no resultado do período.

#### **4. Nota explicativa ao Balanço Patrimonial relativo ao 1º trimestre de 2019**

Esta Nota Explicativa visa comparar os saldos patrimoniais do 1º trimestre de 2019 em relação ao Balanço Patrimonial encerrado em dezembro de 2018 e apresentar informações adicionais àquelas divulgadas no Balanço Patrimonial.

#### **4.1 Ativo**

##### **4.1.2 Caixa e Equivalente de Caixa**

A conta Caixa e Equivalente de Caixa agrega 67% dos ativos da Entidade. Ela encerrou o 1º trimestre com o saldo de 88 milhões, apresentando 15% de variação negativa em relação ao encerramento do exercício anterior. Isso ocorreu em função do fluxo de caixa operacional negativo, cenário em que saiu mais recursos financeiros do que entrou.

##### **4.1.3 Demais Créditos e Valores a Curto Prazo**

Essa conta compreende os adiantamentos de pessoal bem como os direitos decorrentes de prestação de contas dos Termos de Execução Descentralizadas registrados no SIAFI relativo a créditos concedidos. Desse modo, o adiantamento de pessoal na ordem de 1.3 milhões se refere basicamente ao pagamento antecipado do **13º salário de 2019** que ocorreu em janeiro. É importante destacar o valor de 2.4 milhões de créditos concedidos a outros órgãos federais que geraram direito de prestação de contas pela aplicação de recursos do Orçamento do CNJ.

##### **4.1.4 Variações Patrimoniais Diminutivas pagas antecipadamente**

O aumento nesta conta caracteriza o pagamento antecipado de uma despesa que gerará benefícios futuros. Nesse período ocorreu a aquisição de direito de uso de software Adobe que será utilizado durante o exercício. As baixas do ativo se darão na medida em que ocorrer o fato gerador da despesa.

##### **4.1.5 Ativo intangível**

O grupo de Intangíveis é composto pelas contas de “softwares a alienar” e “softwares com vida útil definida”. A variação positiva de 16% ocorreu na conta de “softwares com vida útil definida” decorrente da aquisição de novas licenças que atendem à área de tecnologia da informação da Instituição. A baixa nessa conta ocorre

em virtude de acompanhamento quinquenal dos softwares quanto à geração de benefícios futuros à Entidade.

## 4.2 Passivo

### 4.2.1 Fornecedores e contas a pagar a curto prazo

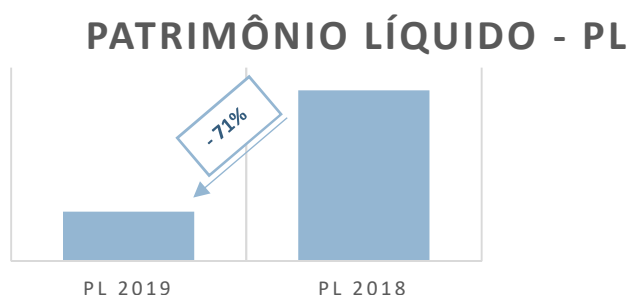
A conta de Fornecedores e contas a pagar a curto prazo apresenta o saldo de 1.2 milhões, o que demonstra um acréscimo de 13 mil %. Tal aumento ocorreu em função do reconhecimento de um ativo na conta de “software com vida útil definida” e de um passivo correspondente, no valor de R\$ 1.2 milhões, referente a duas parcelas remanescentes do Contrato 38/2018 de acordo com o regime de competência.

### 4.2.2 Demais obrigações a curto prazo

Registra-se um aumento de 22 mil % nessa conta. Esse passivo decorre de créditos orçamentários recebidos decorrentes de Termos de Execução Descentralizada registrados no SIAFI, os quais geram uma obrigação de prestação de contas da utilização de recursos de terceiros.

### 4.2.3 Patrimônio Líquido - PL

Em 2018, o resultado do PL foi 141 milhões e em 2019, 41 milhões. Desse modo, o PL teve uma redução de 71%, em razão do resultado negativo de 99 milhões apurado na Demonstração das Variações Patrimoniais – DVP, que reflete no resultado acumulado do período.



<p>Elaboração</p> <p>Luiza Mendes de Campos Maria Mirtes de Lima</p>	<p>Revisão</p> <p>Maria Mirtes Contadora – Substituta do Conselho Nacional de Justiça CRC nº PE-011415/o2 Seção de Contabilidade – Secretaria de Orçamento e Finanças (61) 2326-5136/5128/5141</p>
--	--





**MINISTÉRIO DA FAZENDA**  
**SECRETARIA DO TESOURO NACIONAL**

EXERCÍCIO 2019 PERÍODO SEGUNDO TRIMESTRE (Fechado)

TÍTULO BALANÇO FINANCEIRO - TODOS OS ORÇAMENTOS

EMISSÃO 19/09/2023 PAGINA 1

SUBTÍTULO 17000 - CONSELHO NACIONAL DE JUSTICA (SUPERIOR) - ADMINISTRAÇÃO DIRETA

ORGAO SUPERIOR 17000 - CONSELHO NACIONAL DE JUSTICA

VALORES EM UNIDADES DE REAL

INGRESSOS			DISPÊNDIOS		
ESPECIFICAÇÃO	2019	2018	ESPECIFICAÇÃO	2019	2018
<b>Receitas Orçamentárias</b>	-	-	<b>Despesas Orçamentárias</b>	<b>154.509.049,44</b>	<b>133.122.199,17</b>
<b>Ordinárias</b>	-	-	<b>Ordinárias</b>	<b>154.509.049,44</b>	<b>133.122.199,17</b>
<b>Vinculadas</b>	-	-	<b>Vinculadas</b>	-	-
Previdência Social (RPPS)	-	-	Previdência Social (RPPS)	-	-
Recursos a Classificar	-	-	Recursos a Classificar	-	-
<b>(-) Deduções da Receita Orçamentária</b>	-	-			
<b>Transferências Financeiras Recebidas</b>	<b>81.132.437,20</b>	<b>72.809.887,94</b>	<b>Transferências Financeiras Concedidas</b>	<b>9.549.228,24</b>	<b>1.649.507,16</b>
Resultantes da Execução Orçamentária	81.121.296,45	72.796.040,95	Resultantes da Execução Orçamentária	9.507.714,06	1.510.279,05
Cota Recebida	81.077.992,74	72.641.451,00	Repasse Concedido	2.322.175,06	510.279,05
Repasse Recebido	43.303,71	154.589,95	Cota Devolvida	7.185.539,00	1.000.000,00
Independentes da Execução Orçamentária	11.140,75	13.846,99	Independentes da Execução Orçamentária	41.514,18	139.228,11
Demais Transferências Recebidas	11.140,34		Movimento de Saldos Patrimoniais	41.514,18	139.228,11
Movimentação de Saldos Patrimoniais	0,41	13.846,99	Aporte ao RPPS	-	-
Aporte ao RPPS	-	-	Aporte ao RGPS	-	-
Aporte ao RGPS	-	-			
<b>Recebimentos Extraorçamentários</b>	<b>88.034.642,56</b>	<b>77.732.055,73</b>	<b>Pagamentos Extraorçamentários</b>	<b>11.546.194,96</b>	<b>7.166.393,88</b>
Inscrição dos Restos a Pagar Processados	9.480,90	344.433,81	Pagamento dos Restos a Pagar Processados	11.781,78	27.516,21
Inscrição dos Restos a Pagar Não Processados	87.892.144,00	77.248.304,33	Pagamento dos Restos a Pagar Não Processados	11.474.172,41	7.124.941,20
Depósitos Restituíveis e Valores Vinculados	50.128,62	13.936,47	Depósitos Restituíveis e Valores Vinculados	60.240,77	13.936,47
Outros Recebimentos Extraorçamentários	82.889,04	125.381,12	Outros Pagamentos Extraorçamentários	-	-
Arrecadação de Outra Unidade	41.513,77	125.381,12			
Demais Recebimentos	41.375,27				
<b>Saldo do Exercício Anterior</b>	<b>104.412.749,69</b>	<b>87.453.835,64</b>	<b>Saldo para o Exercício Seguinte</b>	<b>97.975.356,81</b>	<b>96.057.679,10</b>
Caixa e Equivalentes de Caixa	104.412.749,69	87.453.835,64	Caixa e Equivalentes de Caixa	97.975.356,81	96.057.679,10
<b>TOTAL</b>	<b>273.579.829,45</b>	<b>237.995.779,31</b>	<b>TOTAL</b>	<b>273.579.829,45</b>	<b>237.995.779,31</b>



**MINISTÉRIO DA FAZENDA**  
SECRETARIA DO TESOURO NACIONAL

EXERCÍCIO 2019 PERÍODO SEGUNDO TRIMESTRE (Fechado)

TÍTULO BALANÇO ORÇAMENTÁRIO - TODOS OS ORÇAMENTOS

EMISSÃO 19/09/2023 PAGINA 1

SUBTÍTULO 17000 - CONSELHO NACIONAL DE JUSTICA (SUPERIOR) - ADMINISTRAÇÃO DIRETA

ORGAO SUPERIOR 17000 - CONSELHO NACIONAL DE JUSTICA

VALORES EM UNIDADES DE REAL

RECEITA				
RECEITAS ORÇAMENTÁRIAS	PREVISÃO INICIAL	PREVISÃO ATUALIZADA	RECEITAS REALIZADAS	SALDO
<b>RECEITAS CORRENTES</b>	-	-	-	-
<b>Receitas Tributárias</b>	-	-	-	-
Impostos	-	-	-	-
Taxas	-	-	-	-
Contribuições de Melhoria	-	-	-	-
<b>Receitas de Contribuições</b>	-	-	-	-
Contribuições Sociais	-	-	-	-
Contribuições de Intervenção no Domínio Econômico	-	-	-	-
Cont. Entidades Privadas de Serviço Social Formação Profis.	-	-	-	-
<b>Receita Patrimonial</b>	-	-	-	-
Exploração do Patrimônio Imobiliário do Estado	-	-	-	-
Valores Mobiliários	-	-	-	-
Delegação de Serviços Públicos	-	-	-	-
Exploração de Recursos Naturais	-	-	-	-
Exploração do Patrimônio Intangível	-	-	-	-
Cessão de Direitos	-	-	-	-
Demais Receitas Patrimoniais	-	-	-	-
<b>Receita Agropecuária</b>	-	-	-	-
<b>Receita Industrial</b>	-	-	-	-
<b>Receitas de Serviços</b>	-	-	-	-
Serviços Administrativos e Comerciais Gerais	-	-	-	-
Serviços e Atividades Referentes à Navegação e ao Transporte	-	-	-	-
Serviços e Atividades Referentes à Saúde	-	-	-	-
Serviços e Atividades Financeiras	-	-	-	-
Outros Serviços	-	-	-	-
<b>Transferências Correntes</b>	-	-	-	-
<b>Outras Receitas Correntes</b>	-	-	-	-
Multas Administrativas, Contratuais e Judiciais	-	-	-	-
Indenizações, Restituições e Ressarcimentos	-	-	-	-
Bens, Direitos e Valores Incorporados ao Patrimônio Público	-	-	-	-
Demais Receitas Correntes	-	-	-	-
<b>RECEITAS DE CAPITAL</b>	-	-	-	-
<b>Operações de Crédito</b>	-	-	-	-
Operações de Crédito - Mercado Interno	-	-	-	-
Operações de Crédito - Mercado Externo	-	-	-	-
<b>Alienação de Bens</b>	-	-	-	-
Alienação de Bens Móveis	-	-	-	-
Alienação de Bens Imóveis	-	-	-	-
Alienação de Bens Intangíveis	-	-	-	-
<b>Amortização de Empréstimos</b>	-	-	-	-
<b>Transferências de Capital</b>	-	-	-	-
<b>Outras Receitas de Capital</b>	-	-	-	-



**MINISTÉRIO DA FAZENDA**  
**SECRETARIA DO TESOURO NACIONAL**

EXERCÍCIO 2019 PERÍODO SEGUNDO TRIMESTRE (Fechado)

TÍTULO	BALANÇO ORÇAMENTÁRIO - TODOS OS ORÇAMENTOS
SUBTÍTULO	17000 - CONSELHO NACIONAL DE JUSTICA (SUPERIOR) - ADMINISTRAÇÃO DIRETA
ORGAO SUPERIOR	17000 - CONSELHO NACIONAL DE JUSTICA

EMISSÃO 19/09/2023 PAGINA 2

VALORES EM UNIDADES DE REAL

RECEITA				
RECEITAS ORÇAMENTÁRIAS	PREVISÃO INICIAL	PREVISÃO ATUALIZADA	RECEITAS REALIZADAS	SALDO
Integralização do Capital Social	-	-	-	-
Resultado do Banco Central do Brasil	-	-	-	-
Remuneração das Disponibilidades do Tesouro Nacional	-	-	-	-
Resgate de Títulos do Tesouro Nacional	-	-	-	-
Demais Receitas de Capital	-	-	-	-
<b>RECURSOS ARRECADADOS EM EXERCÍCIOS ANTERIORES</b>	-	-	-	-
<b>SUBTOTAL DE RECEITAS</b>	-	-	-	-
<b>REFINANCIAMENTO</b>	-	-	-	-
<b>Operações de Crédito - Mercado Interno</b>	-	-	-	-
<b>Mobiliária</b>	-	-	-	-
Contratual	-	-	-	-
<b>Operações de Crédito - Mercado Externo</b>	-	-	-	-
<b>Mobiliária</b>	-	-	-	-
Contratual	-	-	-	-
<b>SUBTOTAL COM REFINANCIAMENTO</b>	-	-	-	-
<b>DEFICIT</b>	-	-	154.509.049,44	154.509.049,44
<b>TOTAL</b>	-	-	154.509.049,44	154.509.049,44
<b>DETALHAMENTO DOS AJUSTES NA PREVISÃO ATUALIZADA</b>	-	-	-	-
Créditos Adicionais Abertos com Superávit Financeiro	-	-	-	-
Créditos Adicionais Abertos com Excesso de Arrecadação	-	-	-	-
Créditos Cancelados Líquidos	-	-	-	-

DESPESA						
DESPESAS ORÇAMENTÁRIAS	DOTAÇÃO INICIAL	DOTAÇÃO ATUALIZADA	DESPESAS EMPENHADAS	DESPESAS LIQUIDADAS	DESPESAS PAGAS	SALDO DA DOTAÇÃO
<b>DESPESAS CORRENTES</b>	193.773.671,00	200.873.671,00	151.798.762,66	65.392.712,85	65.383.231,95	49.074.908,34
<b>Pessoal e Encargos Sociais</b>	82.703.418,00	82.703.418,00	79.070.250,24	38.642.605,18	38.642.605,18	3.633.167,76
<b>Juros e Encargos da Dívida</b>	-	-	-	-	-	-
<b>Outras Despesas Correntes</b>	111.070.253,00	118.170.253,00	72.728.512,42	26.750.107,67	26.740.626,77	45.441.740,58
<b>DESPESAS DE CAPITAL</b>	37.404.937,00	30.304.937,00	2.710.286,78	1.224.192,59	1.224.192,59	27.594.650,22
<b>Investimentos</b>	37.404.937,00	30.304.937,00	2.710.286,78	1.224.192,59	1.224.192,59	27.594.650,22
<b>Inversões Financeiras</b>	-	-	-	-	-	-
<b>Amortização da Dívida</b>	-	-	-	-	-	-
<b>RESERVA DE CONTINGÊNCIA</b>	-	-	-	-	-	-
<b>RESERVA DO RPPS</b>	-	-	-	-	-	-
<b>SUBTOTAL DAS DESPESAS</b>	231.178.608,00	231.178.608,00	154.509.049,44	66.616.905,44	66.607.424,54	76.669.558,56
<b>AMORTIZAÇÃO DA DÍVIDA / REFINANCIAMENTO</b>	-	-	-	-	-	-
<b>Amortização da Dívida Interna</b>	-	-	-	-	-	-
Dívida Mobiliária	-	-	-	-	-	-
Outras Dívidas	-	-	-	-	-	-
<b>Amortização da Dívida Externa</b>	-	-	-	-	-	-
Dívida Mobiliária	-	-	-	-	-	-
Outras Dívidas	-	-	-	-	-	-



**MINISTÉRIO DA FAZENDA**  
SECRETARIA DO TESOURO NACIONAL

EXERCÍCIO 2019	PERÍODO SEGUNDO TRIMESTRE (Fechado)
EMISSÃO 19/09/2023	PÁGINA 3
VALORES EM UNIDADES DE REAL	

TÍTULO	BALANÇO ORÇAMENTÁRIO - TODOS OS ORÇAMENTOS
SUBTÍTULO	17000 - CONSELHO NACIONAL DE JUSTICA (SUPERIOR) - ADMINISTRAÇÃO DIRETA
ORGAO SUPERIOR	17000 - CONSELHO NACIONAL DE JUSTICA

DESPESA						
DESPESAS ORÇAMENTÁRIAS	DOTAÇÃO INICIAL	DOTAÇÃO ATUALIZADA	DESPESAS EMPENHADAS	DESPESAS LIQUIDADAS	DESPESAS PAGAS	SALDO DA DOTAÇÃO
<b>SUBTOTAL COM REFINANCIAMENTO</b>	<b>231.178.608,00</b>	<b>231.178.608,00</b>	<b>154.509.049,44</b>	<b>66.616.905,44</b>	<b>66.607.424,54</b>	<b>76.669.558,56</b>
<b>TOTAL</b>	<b>231.178.608,00</b>	<b>231.178.608,00</b>	<b>154.509.049,44</b>	<b>66.616.905,44</b>	<b>66.607.424,54</b>	<b>76.669.558,56</b>

ANEXO 1 - DEMONSTRATIVO DE EXECUÇÃO DOS RESTOS A PAGAR NÃO PROCESSADOS

DESPESAS ORÇAMENTÁRIAS	INSCRITOS EM EXERCÍCIOS ANTERIORES	INSCRITOS EM 31 DE DEZEMBRO DO EXERCÍCIO ANTERIOR	LIQUIDADOS	PAGOS	CANCELADOS	SALDO
<b>DESPESAS CORRENTES</b>	<b>874.503,19</b>	<b>11.672.646,27</b>	<b>6.232.454,00</b>	<b>6.225.764,91</b>	<b>898.800,96</b>	<b>5.422.583,59</b>
Pessoal e Encargos Sociais	-	954.758,57	198.553,35	198.553,35	-	756.205,22
Juros e Encargos da Dívida	-	-	-	-	-	-
Outras Despesas Correntes	874.503,19	10.717.887,70	6.033.900,65	6.027.211,56	898.800,96	4.666.378,37
<b>DESPESAS DE CAPITAL</b>	<b>40.431,53</b>	<b>5.934.999,05</b>	<b>5.891.567,70</b>	<b>5.248.407,50</b>	<b>80.863,08</b>	<b>646.160,00</b>
Investimentos	40.431,53	5.934.999,05	5.891.567,70	5.248.407,50	80.863,08	646.160,00
Inversões Financeiras	-	-	-	-	-	-
Amortização da Dívida	-	-	-	-	-	-
<b>TOTAL</b>	<b>914.934,72</b>	<b>17.607.645,32</b>	<b>12.124.021,70</b>	<b>11.474.172,41</b>	<b>979.664,04</b>	<b>6.068.743,59</b>

ANEXO 2 - DEMONSTRATIVO DE EXECUÇÃO RESTOS A PAGAR PROCESSADOS E NAO PROCESSADOS LIQUIDADOS

DESPESAS ORÇAMENTÁRIAS	INSCRITOS EM EXERCÍCIOS ANTERIORES	INSCRITOS EM 31 DE DEZEMBRO DO EXERCÍCIO ANTERIOR	PAGOS	CANCELADOS	SALDO
<b>DESPESAS CORRENTES</b>	<b>10.403,04</b>	<b>385.052,97</b>	<b>9.024,28</b>	-	<b>386.431,73</b>
Pessoal e Encargos Sociais	-	-	-	-	-
Juros e Encargos da Dívida	-	-	-	-	-
Outras Despesas Correntes	10.403,04	385.052,97	9.024,28	-	386.431,73
<b>DESPESAS DE CAPITAL</b>	<b>8.300,00</b>	<b>2.757,50</b>	<b>2.757,50</b>	-	<b>8.300,00</b>
Investimentos	8.300,00	2.757,50	2.757,50	-	8.300,00
Inversões Financeiras	-	-	-	-	-
Amortização da Dívida	-	-	-	-	-
<b>TOTAL</b>	<b>18.703,04</b>	<b>387.810,47</b>	<b>11.781,78</b>	-	<b>394.731,73</b>



**MINISTÉRIO DA FAZENDA**  
**SECRETARIA DO TESOURO NACIONAL**

EXERCÍCIO 2019 PERÍODO SEGUNDO TRIMESTRE (Fechado)

TÍTULO BALANÇO PATRIMONIAL - TODOS OS ORÇAMENTOS

EMISSÃO 19/09/2023

PÁGINA 1

SUBTÍTULO 17000 - CONSELHO NACIONAL DE JUSTICA (SUPERIOR) - ADMINISTRAÇÃO DIRETA

ORGAO SUPERIOR 17000 - CONSELHO NACIONAL DE JUSTICA

VALORES EM UNIDADES DE REAL

ATIVO			PASSIVO		
ESPECIFICAÇÃO	2019	2018	ESPECIFICAÇÃO	2019	2018
<b>ATIVO CIRCULANTE</b>	<b>101.620.456,60</b>	<b>104.915.420,72</b>	<b>PASSIVO CIRCULANTE</b>	<b>92.666.471,94</b>	<b>417.516,39</b>
Caixa e Equivalentes de Caixa	97.975.356,81	104.412.749,69	Obrigações Trabalh., Previd. e Assist. a Pagar a Curto Prazo	22.192,11	-
Créditos a Curto Prazo	-	-	Empréstimos e Financiamentos a Curto Prazo	-	-
Demais Créditos e Valores a Curto Prazo	2.904.516,92	102.556,14	Fornecedores e Contas a Pagar a Curto Prazo	1.333.468,75	9.150,73
Investimentos e Aplicações Temporárias a Curto Prazo	-	-	Obrigações Fiscais a Curto Prazo	-	-
Estoques	332.611,92	397.893,53	Obrigações de Repartição a Outros Entes	-	-
Ativos Não Financeiros Mantidos para Venda	-	-	Provisões a Curto Prazo	-	-
VPDs Pagas Antecipadamente	407.970,95	2.221,36	Demais Obrigações a Curto Prazo	91.310.811,08	408.365,66
<b>ATIVO NÃO CIRCULANTE</b>	<b>37.941.522,81</b>	<b>36.623.471,43</b>	<b>PASSIVO NÃO CIRCULANTE</b>	<b>-</b>	<b>-</b>
Ativo Realizável a Longo Prazo	-	-	Obrigações Trabalh., Previd. e Assist. a Pag. de Longo Prazo	-	-
Estoques	-	-	Empréstimos e Financiamentos a Longo Prazo	-	-
Investimentos	-	-	Fornecedores e Contas a Pagar a Longo Prazo	-	-
Participações Permanentes	-	-	Obrigações Fiscais a Longo Prazo	-	-
Propriedades para Investimento	-	-	Provisões a Longo Prazo	-	-
Propriedades para Investimento	-	-	Demais Obrigações a Longo Prazo	-	-
(-) Depreciação Acumulada de Propriedades p/ Investimentos	-	-	Resultado Diferido	-	-
(-) Redução ao Valor Rec. de Propriedades para Investimentos	-	-	<b>TOTAL DO PASSIVO EXIGÍVEL</b>	<b>92.666.471,94</b>	<b>417.516,39</b>
Investimentos do RPPS de Longo Prazo	-	-	<b>PATRIMÔNIO LÍQUIDO</b>		
Investimentos do RPPS de Longo Prazo	-	-	ESPECIFICAÇÃO		
(-) Redução ao Valor Recuperável de Investimentos do RPPS	-	-		2019	2018
Demais Investimentos Permanentes	-	-	Patrimônio Social e Capital Social	-	-
Demais Investimentos Permanentes	-	-	Adiantamentos para Futuro Aumento de Capital (AFAC)	-	-
(-) Redução ao Valor Recuperável de Demais Invest. Perm.	-	-	Reservas de Capital	-	-
<b>Imobilizado</b>	<b>31.954.428,86</b>	<b>28.635.399,63</b>	Ajustes de Avaliação Patrimonial	-	-
Bens Móveis	18.599.057,02	14.750.013,92	Reservas de Lucros	-	-
Bens Móveis	43.829.761,39	37.812.530,62	Demais Reservas	-	-
(-) Depreciação/Amortização/Exaustão Acum. de Bens Móveis	-25.230.704,37	-23.062.516,70	<b>Resultados Acumulados</b>	<b>46.895.507,47</b>	<b>141.121.375,76</b>
(-) Redução ao Valor Recuperável de Bens Móveis	-	-	Resultado do Exercício	-90.628.385,91	11.544.374,99
Bens Imóveis	13.355.371,84	13.885.385,71	Resultados de Exercícios Anteriores	141.121.375,76	131.158.927,18
Bens Imóveis	15.554.363,89	15.538.110,92	Ajustes de Exercícios Anteriores	-3.597.482,38	-1.581.926,41
(-) Depr./Amortização/Exaustão Acum. de Bens Imóveis	-2.198.992,05	-1.652.725,21	<b>(-) Ações / Cotas em Tesouraria</b>	<b>-</b>	<b>-</b>
(-) Redução ao Valor Recuperável de Bens Imóveis	-	-	<b>TOTAL DO PATRIMÔNIO LÍQUIDO</b>	<b>46.895.507,47</b>	<b>141.121.375,76</b>
<b>Intangível</b>	<b>5.987.093,95</b>	<b>7.988.071,80</b>			
Softwares	5.987.093,95	7.988.071,80			
Softwares	16.388.266,18	16.894.490,83			
(-) Amortização Acumulada de Softwares	-10.401.172,23	-8.906.419,03			
(-) Redução ao Valor Recuperável de Softwares	-	-			
Marcas, Direitos e Patentes Industriais	-	-			
Marcas, Direitos e Patentes Industriais	-	-			
(-) Amortização Acumulada de Marcas, Direitos e Patentes Ind	-	-			



**MINISTÉRIO DA FAZENDA**  
**SECRETARIA DO TESOURO NACIONAL**

EXERCÍCIO 2019	PERÍODO SEGUNDO TRIMESTRE (Fechado)
EMISSÃO 19/09/2023	PÁGINA 2
VALORES EM UNIDADES DE REAL	

TÍTULO	BALANÇO PATRIMONIAL - TODOS OS ORÇAMENTOS
SUBTÍTULO	17000 - CONSELHO NACIONAL DE JUSTICA (SUPERIOR) - ADMINISTRAÇÃO DIRETA
ORGAO SUPERIOR	17000 - CONSELHO NACIONAL DE JUSTICA

ATIVO			PASSIVO		
ESPECIFICAÇÃO	2019	2018	PATRIMÔNIO LÍQUIDO		
			ESPECIFICAÇÃO	2019	2018
(-) Redução ao Valor Recuperável de Marcas, Direitos e Pat.	-	-			
Direitos de Uso de Imóveis	-	-			
Direitos de Uso de Imóveis	-	-			
(-) Amortização Acumulada de Direito de Uso de Imóveis	-	-			
(-) Redução ao Valor Recuperável Direito de Uso de Imóveis	-	-			
<b>Diferido</b>	-	-			
<b>TOTAL DO ATIVO</b>	<b>139.561.979,41</b>	<b>141.538.892,15</b>	<b>TOTAL DO PASSIVO E PATRIMÔNIO LÍQUIDO</b>	<b>139.561.979,41</b>	<b>141.538.892,15</b>

QUADRO DE ATIVOS E PASSIVOS FINANCEIROS E PERMANENTES

ATIVO			PASSIVO		
ESPECIFICAÇÃO	2019	2018	ESPECIFICAÇÃO	2019	2018
<b>ATIVO FINANCEIRO</b>	<b>97.975.356,81</b>	<b>104.412.749,69</b>	<b>PASSIVO FINANCEIRO</b>	<b>94.365.140,22</b>	<b>18.939.245,70</b>
<b>ATIVO PERMANENTE</b>	<b>41.586.622,60</b>	<b>37.126.142,46</b>	<b>PASSIVO PERMANENTE</b>	<b>90.909.613,17</b>	<b>850,73</b>
<b>SALDO PATRIMONIAL</b>	<b>45.712.773,98</b>		<b>SALDO PATRIMONIAL</b>		<b>122.598.795,72</b>

QUADRO DE COMPENSAÇÕES

ATIVO			PASSIVO		
ESPECIFICAÇÃO	2019	2018	ESPECIFICAÇÃO	2019	2018
ESPECIFICAÇÃO / Saldo dos Atos Potenciais Ativos			ESPECIFICAÇÃO / Saldo dos Atos Potenciais Passivos		
<b>SALDO DOS ATOS POTENCIAIS ATIVOS</b>	<b>7.641.452,44</b>	<b>6.950.483,05</b>	<b>SALDO DOS ATOS POTENCIAIS PASSIVOS</b>	<b>130.282.033,69</b>	<b>120.244.611,37</b>
Execução dos Atos Potenciais Ativos	7.641.452,44	6.950.483,05	Execução dos Atos Potenciais Passivos	130.282.033,69	120.244.611,37
Garantias e Contragarantias Recebidas a Executar	7.630.214,28	6.895.941,18	Garantias e Contragarantias Concedidas a Execut	-	-
Direitos Conveniados e Outros Instrumentos Cong	11.238,16	54.541,87	Obrigações Conveniadas e Outros Instrum Congên	329.525,97	589.388,27
Direitos Contratuais a Executar	-	-	Obrigações Contratuais a Executar	129.952.507,72	119.655.223,10
Outros Atos Potenciais Ativos a Executar	-	-	Outros Atos Potenciais Passivos a Executar	-	-
<b>TOTAL</b>	<b>7.641.452,44</b>	<b>6.950.483,05</b>	<b>TOTAL</b>	<b>130.282.033,69</b>	<b>120.244.611,37</b>

DEMONSTRATIVO DO SUPERÁVIT/DÉFICIT FINANCEIRO APURADO NO BALANÇO PATRIMONIAL

DESTINAÇÃO DE RECURSOS	SUPERAVIT/DEFICIT FINANCEIRO
<b>Recursos Ordinários</b>	<b>2.651.430,01</b>
<b>Recursos Vinculados</b>	<b>958.786,58</b>
Previdência Social (RPPS)	-
Outros Recursos Vinculados a Fundos, Órgãos e Prog	958.786,58
<b>TOTAL</b>	<b>3.610.216,59</b>



TÍTULO	DEMONSTRAÇÕES DOS FLUXOS DE CAIXA - TODOS OS ORÇAMENTOS
--------	---

SUBTÍTULO	17000 - CONSELHO NACIONAL DE JUSTICA (SUPERIOR) - ADMINISTRAÇÃO DIRETA
-----------	--

ORGAO SUPERIOR	17000 - CONSELHO NACIONAL DE JUSTICA
----------------	--------------------------------------

VALORES EM UNIDADES DE REAL

	2019	2018
<b>FLUXOS DE CAIXA DAS ATIVIDADES OPERACIONAIS</b>	<b>37.964,71</b>	<b>8.820.589,14</b>
<b>INGRESSOS</b>	<b>81.265.454,86</b>	<b>72.949.205,53</b>
<b>Receitas Derivadas e Originárias</b>	-	-
Receita Tributária	-	-
Receita de Contribuições	-	-
Receita Agropecuária	-	-
Receita Industrial	-	-
Receita de Serviços	-	-
Remuneração das Disponibilidades	-	-
Outras Receitas Derivadas e Originárias	-	-
<b>Transferências Correntes Recebidas</b>	-	-
Intergovernamentais	-	-
Dos Estados e/ou Distrito Federal	-	-
Dos Municípios	-	-
Intragovernamentais	-	-
Outras Transferências Correntes Recebidas	-	-
<b>Outros Ingressos Operacionais</b>	<b>81.265.454,86</b>	<b>72.949.205,53</b>
Ingressos Extraorçamentários	50.128,62	13.936,47
Transferências Financeiras Recebidas	81.132.437,20	72.809.887,94
Arrecadação de Outra Unidade	41.513,77	125.381,12
Demais Recebimentos	41.375,27	-
<b>DESEMBOLSOS</b>	<b>-81.227.490,15</b>	<b>-64.128.616,39</b>
<b>Pessoal e Demais Despesas</b>	<b>-67.519.585,84</b>	<b>-58.316.035,32</b>
Legislativo	-	-
Judiciário	-67.519.585,84	-58.316.035,32
Essencial à Justiça	-	-
Administração	-	-
Defesa Nacional	-	-
Segurança Pública	-	-
Relações Exteriores	-	-
Assistência Social	-	-
Previdência Social	-	-
Saúde	-	-
Trabalho	-	-
Educação	-	-
Cultura	-	-
Direitos da Cidadania	-	-
Urbanismo	-	-
Habitação	-	-
Saneamento	-	-
Gestão Ambiental	-	-
Ciência e Tecnologia	-	-
Agricultura	-	-
Organização Agrária	-	-



**MINISTÉRIO DA FAZENDA**  
**SECRETARIA DO TESOURO NACIONAL**

EXERCÍCIO 2019	PERÍODO SEGUNDO TRIMESTRE (Fechado)
EMISSÃO 19/09/2023	PÁGINA 2
VALORES EM UNIDADES DE REAL	

TÍTULO	DEMONSTRAÇÕES DOS FLUXOS DE CAIXA - TODOS OS ORÇAMENTOS
SUBTÍTULO	17000 - CONSELHO NACIONAL DE JUSTICA (SUPERIOR) - ADMINISTRAÇÃO DIRETA
ORGAO SUPERIOR	17000 - CONSELHO NACIONAL DE JUSTICA

	2019	2018
Indústria	-	-
Comércio e Serviços	-	-
Comunicações	-	-
Energia	-	-
Transporte	-	-
Desporto e Lazer	-	-
Encargos Especiais	-	-
(+/-) Ordens Bancárias não Sacadas - Cartão de Pagamento	-	-
<b>Juros e Encargos da Dívida</b>	-	-
Juros e Correção Monetária da Dívida Interna	-	-
Juros e Correção Monetária da Dívida Externa	-	-
Outros Encargos da Dívida	-	-
<b>Transferências Concedidas</b>	<b>-4.098.435,30</b>	<b>-4.149.137,44</b>
Intergovernamentais	-	-
A Estados e/ou Distrito Federal	-	-
A Municípios	-	-
Intragovernamentais	-4.098.435,30	-4.149.137,44
Outras Transferências Concedidas	-	-
<b>Outros Desembolsos Operacionais</b>	<b>-9.609.469,01</b>	<b>-1.663.443,63</b>
Dispêndios Extraorçamentários	-60.240,77	-13.936,47
Transferências Financeiras Concedidas	-9.549.228,24	-1.649.507,16
<b>FLUXOS DE CAIXA DAS ATIVIDADES DE INVESTIMENTO</b>	<b>-6.475.357,59</b>	<b>-216.745,68</b>
<b>INGRESSOS</b>	-	-
Alienação de Bens	-	-
Amortização de Empréstimos e Financiamentos Concedidos	-	-
Outros Ingressos de Investimentos	-	-
<b>DESEMBOLSOS</b>	<b>-6.475.357,59</b>	<b>-216.745,68</b>
Aquisição de Ativo Não Circulante	-5.479.995,25	-216.745,68
Concessão de Empréstimos e Financiamentos	-	-
Outros Desembolsos de Investimentos	-995.362,34	-
<b>FLUXOS DE CAIXA DAS ATIVIDADES DE FINANCIAMENTO</b>	-	-
<b>INGRESSOS</b>	-	-
Operações de Crédito	-	-
Integralização do Capital Social de Empresas Estatais	-	-
Transferências de Capital Recebidas	-	-
Intergovernamentais	-	-
Dos Estados e/ou Distrito Federal	-	-
Dos Municípios	-	-
Intragovernamentais	-	-
Outras Transferências de Capital Recebidas	-	-
Outros Ingressos de Financiamento	-	-
<b>DESEMBOLSOS</b>	-	-
Amortização / Refinanciamento da Dívida	-	-
Outros Desembolsos de Financiamento	-	-





**MINISTÉRIO DA FAZENDA**  
**SECRETARIA DO TESOURO NACIONAL**

EXERCICIO 2019 PERIODO SEGUNDO TRIMESTRE (Fechado)

TITULO DEMONSTRAÇÕES DOS FLUXOS DE CAIXA - TODOS OS ORÇAMENTOS

EMISSAO 19/09/2023 PAGINA 3

SUBTITULO 17000 - CONSELHO NACIONAL DE JUSTICA (SUPERIOR) - ADMINISTRAÇÃO DIRETA

ORGAO SUPERIOR 17000 - CONSELHO NACIONAL DE JUSTICA

VALORES EM UNIDADES DE REAL

	2019	2018
<b>GERAÇÃO LÍQUIDA DE CAIXA E EQUIVALENTES DE CAIXA</b>	<b>-6.437.392,88</b>	<b>8.603.843,46</b>
<b>CAIXA E EQUIVALENTES DE CAIXA INICIAL</b>	<b>104.412.749,69</b>	<b>87.453.835,64</b>
<b>CAIXA E EQUIVALENTE DE CAIXA FINAL</b>	<b>97.975.356,81</b>	<b>96.057.679,10</b>



**MINISTÉRIO DA FAZENDA**  
**SECRETARIA DO TESOURO NACIONAL**

EXERCÍCIO  
2019

PERÍODO  
JUN (Fechado)

EMISSÃO  
19/09/2023

PÁGINA  
1

TÍTULO	DEMONSTRAÇÃO DAS MUTAÇÕES DO PATRIMÔNIO LÍQUIDO - TODOS OS ORÇAMENTOS
SUBTÍTULO	17000 - CONSELHO NACIONAL DE JUSTICA (SUPERIOR) - ADMINISTRAÇÃO DIRETA
ORGAO SUPERIOR	17000 - CONSELHO NACIONAL DE JUSTICA

VALORES EM UNIDADES DE REAL

Especificação	Patrimônio/ Capital Social	Adiant. para Futuro Aumento de Capital (AFAC)	Reserva de Capital	Reservas de Lucros	Demais Reservas	Resultados Acumulados	Ajustes de Avaliação Patrimonial	Ações/Cotas em Tesouraria	Total
Saldo Inicial do Exercício 2018	-	-	-	-	-	131.158.927,18	-	-	131.158.927,18
Variação Cambial	-	-	-	-	-	-	-	-	-
Ajustes de Exercícios Anteriores	-	-	-	-	-	-481.779,25	-	-	-481.779,25
Aumento/Redução de Capital	-	-	-	-	-	-	-	-	-
Resgate/Reemissão de Ações e Cotas	-	-	-	-	-	-	-	-	-
Const./Realiz. da Reserva de Reavaliação de Ativos	-	-	-	-	-	-1.100.147,16	-	-	-1.100.147,16
Ajuste de Avaliação Patrimonial	-	-	-	-	-	-	-	-	-
Resultado do Exercício	-	-	-	-	-	11.544.374,99	-	-	11.544.374,99
Constituição/Reversão de Reservas	-	-	-	-	-	-	-	-	-
Dividendos/Juros sobre Capital Próprio	-	-	-	-	-	-	-	-	-
Provisão Tributária - IR/CS s/ Res. de Reavaliação	-	-	-	-	-	-	-	-	-
Saldos de Fusão, Cisão e Incorporação	-	-	-	-	-	-	-	-	-
Adiantamento para Futuro Aumento de Capital	-	-	-	-	-	-	-	-	-
Saldo Final do Exercício 2018	-	-	-	-	-	141.121.375,76	-	-	141.121.375,76

Especificação	Patrimônio/ Capital Social	Adiant. para Futuro Aumento de Capital (AFAC)	Reserva de Capital	Reservas de Lucros	Demais Reservas	Resultados Acumulados	Ajustes de Avaliação Patrimonial	Ações/Cotas em Tesouraria	Total
Saldo Inicial do Exercício 2019	-	-	-	-	-	141.121.375,76	-	-	141.121.375,76
Variação Cambial	-	-	-	-	-	-	-	-	-
Ajustes de Exercícios Anteriores	-	-	-	-	-	-930.181,04	-	-	-930.181,04
Aumento/Redução de Capital	-	-	-	-	-	-	-	-	-
Resgate/Reemissão de Ações e Cotas	-	-	-	-	-	-	-	-	-
Const./Realiz. da Reserva de Reavaliação de Ativos	-	-	-	-	-	-2.667.301,34	-	-	-2.667.301,34
Ajuste de Avaliação Patrimonial	-	-	-	-	-	-	-	-	-
Resultado do Exercício	-	-	-	-	-	-90.628.385,91	-	-	-90.628.385,91
Constituição/Reversão de Reservas	-	-	-	-	-	-	-	-	-
Dividendos/Juros sobre Capital Próprio	-	-	-	-	-	-	-	-	-
Provisão Tributária - IR/CS s/ Res. de Reavaliação	-	-	-	-	-	-	-	-	-
Saldos de Fusão, Cisão e Incorporação	-	-	-	-	-	-	-	-	-
Adiantamento para Futuro Aumento de Capital	-	-	-	-	-	-	-	-	-
Saldo Final do Exercício 2019	-	-	-	-	-	46.895.507,47	-	-	46.895.507,47



TÍTULO	DEMONSTRAÇÕES DAS VARIAÇÕES PATRIMONIAIS - TODOS OS ORÇAMENTOS
SUBTÍTULO	17000 - CONSELHO NACIONAL DE JUSTICA (SUPERIOR) - ADMINISTRAÇÃO DIRETA
ORGAO SUPERIOR	17000 - CONSELHO NACIONAL DE JUSTICA

VARIAÇÕES PATRIMONIAIS QUANTITATIVAS		
	2019	2018
<b>VARIAÇÕES PATRIMONIAIS AUMENTATIVAS</b>	<b>87.158.680,62</b>	<b>72.948.824,36</b>
<b>Impostos, Taxas e Contribuições de Melhoria</b>	-	-
Impostos	-	-
Taxas	-	-
Contribuições de Melhoria	-	-
<b>Contribuições</b>	-	-
Contribuições Sociais	-	-
Contribuições de Intervenção no Domínio Econômico	-	-
Contribuição de Iluminação Pública	-	-
Contribuições de Interesse das Categorias Profissionais	-	-
<b>Exploração e Venda de Bens, Serviços e Direitos</b>	<b>4,24</b>	-
Venda de Mercadorias	-	-
Vendas de Produtos	-	-
Exploração de Bens, Direitos e Prestação de Serviços	4,24	-
<b>Variações Patrimoniais Aumentativas Financeiras</b>	-	-
Juros e Encargos de Empréstimos e Financiamentos Concedidos	-	-
Juros e Encargos de Mora	-	-
Variações Monetárias e Cambiais	-	-
Descontos Financeiros Obtidos	-	-
Remuneração de Depósitos Bancários e Aplicações Financeiras	-	-
Aportes do Banco Central	-	-
Outras Variações Patrimoniais Aumentativas Financeiras	-	-
<b>Transferências e Delegações Recebidas</b>	<b>81.154.077,20</b>	<b>72.822.233,55</b>
Transferências Intragovernamentais	81.132.437,20	72.809.887,94
Transferências Intergovernamentais	-	-
Transferências das Instituições Privadas	-	-
Transferências das Instituições Multigovernamentais	-	-
Transferências de Consórcios Públicos	-	-
Transferências do Exterior	-	-
Execução Orçamentária Delegada de Entes	-	-
Transferências de Pessoas Físicas	-	-
Outras Transferências e Delegações Recebidas	21.640,00	12.345,61
<b>Valorização e Ganhos c/ Ativos e Desincorporação de Passivos</b>	<b>5.963.089,24</b>	<b>1.209,69</b>
Reavaliação de Ativos	-	-
Ganhos com Alienação	-	-
Ganhos com Incorporação de Ativos	5.962.238,51	1.209,69
Ganhos com Desincorporação de Passivos	850,73	-
Reversão de Redução ao Valor Recuperável	-	-
<b>Outras Variações Patrimoniais Aumentativas</b>	<b>41.509,94</b>	<b>125.381,12</b>
Variação Patrimonial Aumentativa a Classificar	-	-
Resultado Positivo de Participações	-	-
Operações da Autoridade Monetária	-	-



EXERCÍCIO 2019	PERÍODO SEGUNDO TRIMESTRE (Fechado)
EMISSÃO 19/09/2023	PÁGINA 2
VALORES EM UNIDADES DE REAL	

TÍTULO	DEMONSTRAÇÕES DAS VARIAÇÕES PATRIMONIAIS - TODOS OS ORÇAMENTOS
SUBTÍTULO	17000 - CONSELHO NACIONAL DE JUSTICA (SUPERIOR) - ADMINISTRAÇÃO DIRETA
ORGAO SUPERIOR	17000 - CONSELHO NACIONAL DE JUSTICA

VARIAÇÕES PATRIMONIAIS QUANTITATIVAS		
	2019	2018
Reversão de Provisões e Ajustes para Perdas	-	-
Diversas Variações Patrimoniais Aumentativas	41.509,94	125.381,12
<b>VARIAÇÕES PATRIMONIAIS DIMINUTIVAS</b>	<b>177.787.066,53</b>	<b>67.864.043,28</b>
<b>Pessoal e Encargos</b>	<b>42.089.251,84</b>	<b>36.944.767,20</b>
Remuneração a Pessoal	33.501.141,56	29.329.030,70
Encargos Patronais	4.537.113,65	4.327.905,74
Benefícios a Pessoal	3.649.780,13	3.287.830,76
Outras Var. Patrimoniais Diminutivas - Pessoal e Encargos	401.216,50	-
<b>Benefícios Previdenciários e Assistenciais</b>	<b>3.296,25</b>	<b>6.592,50</b>
Aposentadorias e Reformas	-	-
Pensões	-	-
Benefícios de Prestação Continuada	-	-
Benefícios Eventuais	-	-
Políticas Públicas de Transferência de Renda	-	-
Outros Benefícios Previdenciários e Assistenciais	3.296,25	6.592,50
<b>Uso de Bens, Serviços e Consumo de Capital Fixo</b>	<b>32.408.778,19</b>	<b>28.834.443,32</b>
Uso de Material de Consumo	411.387,32	409.899,30
Serviços	28.113.090,43	25.099.854,38
Depreciação, Amortização e Exaustão	3.884.300,44	3.324.689,64
<b>Variações Patrimoniais Diminutivas Financeiras</b>	<b>29,42</b>	<b>-</b>
Juros e Encargos de Empréstimos e Financiamentos Obtidos	-	-
Juros e Encargos de Mora	29,01	-
Variações Monetárias e Cambiais	-	-
Descontos Financeiros Concedidos	0,41	-
Aportes ao Banco Central	-	-
Outras Variações Patrimoniais Diminutivas Financeiras	-	-
<b>Transferências e Delegações Concedidas</b>	<b>9.520.566,97</b>	<b>1.875.195,30</b>
Transferências Intragovernamentais	9.507.852,97	1.649.507,16
Transferências Intergovernamentais	-	-
Transferências a Instituições Privadas	-	-
Transferências a Instituições Multigovernamentais	-	-
Transferências a Consórcios Públicos	-	-
Transferências ao Exterior	-	-
Execução Orçamentária Delegada a Entes	-	-
Outras Transferências e Delegações Concedidas	12.714,00	225.688,14
<b>Desvalorização e Perda de Ativos e Incorporação de Passivos</b>	<b>93.538.531,45</b>	<b>36,13</b>
Reavaliação, Redução a Valor Recuperável e Ajustes p/ Perdas	-	-
Perdas com Alienação	-	-
Perdas Involuntárias	-	36,13
Incorporação de Passivos	91.508.841,86	-
Desincorporação de Ativos	2.029.689,59	-



TÍTULO	DEMONSTRAÇÕES DAS VARIAÇÕES PATRIMONIAIS - TODOS OS ORÇAMENTOS
--------	--

SUBTÍTULO	17000 - CONSELHO NACIONAL DE JUSTICA (SUPERIOR) - ADMINISTRAÇÃO DIRETA
-----------	--

ORGAO SUPERIOR	17000 - CONSELHO NACIONAL DE JUSTICA
----------------	--------------------------------------

VALORES EM UNIDADES DE REAL

VARIAÇÕES PATRIMONIAIS QUANTITATIVAS		
	2019	2018
<b>Tributárias</b>	<b>38.853,69</b>	<b>36.605,77</b>
Impostos, Taxas e Contribuições de Melhoria	2.404,05	2.321,22
Contribuições	36.449,64	34.284,55
<b>Custo - Mercadorias, Produtos Vend. e dos Serviços Prestados</b>	-	-
Custo das Mercadorias Vendidas	-	-
Custos dos Produtos Vendidos	-	-
Custo dos Serviços Prestados	-	-
<b>Outras Variações Patrimoniais Diminutivas</b>	<b>187.758,72</b>	<b>166.403,06</b>
Premiações	-	-
Resultado Negativo de Participações	-	-
Operações da Autoridade Monetária	-	-
Incentivos	-	-
Subvenções Econômicas	-	-
Participações e Contribuições	-	-
Constituição de Provisões	-	-
Diversas Variações Patrimoniais Diminutivas	187.758,72	166.403,06
<b>RESULTADO PATRIMONIAL DO PERÍODO</b>	<b>-90.628.385,91</b>	<b>5.084.781,08</b>


VARIAÇÕES PATRIMONIAIS QUALITATIVAS		
	2019	2018

## Análise das demonstrações Contábeis do Conselho Nacional de Justiça – 2º Trimestre de 2019

### Nota explicativa do Balanço Patrimonial

#### Ativo

Em relação ao ativo total, os valores do ativo circulante do CNJ estão concentrados nas contas de Caixa e Equivalentes de Caixa - 68,9%; Créditos de curto prazo - 2%; Estoques e VPD's Pagas Antecipadamente com 0,25% e 0,29%, respectivamente. Já o não circulante é composto apenas pelas contas de Imobilizado - 23% e Intangível - 4,4%.



Uma das maiores evoluções do período ocorreu na conta de **VPD's Pagas Antecipadamente** em virtude do reconhecimento, por competência, de assinatura de licença de software com validade de 36 meses, mas com pagamento em parcela única.

Outra variação significativa pode ser vista na conta **Créditos a Curto Prazo**, nesta conta registra-se, dentre outras movimentações, os Termos de Execução Descentralizada - TED's enviados para outros órgãos. Esses valores figuram no Ativo quando da concessão dos créditos orçamentários e somente serão creditados do Ativo no momento da prestação de contas dos valores descentralizados.



Intangíveis  
- 22%

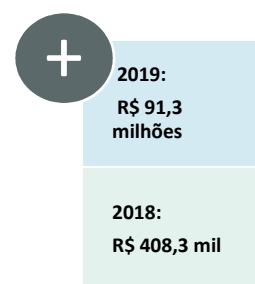
- Ocorreu também baixa no montante de R\$ 2,7 milhões na conta de Software a Aliar com impacto no Patrimônio Líquido. Entre os anos de 2010 e 2012 foram doadas licenças de softwares adquiridos pelo CNJ como parte do programa de Modernização do Poder Judiciário a diversos tribunais. À época, não foi registrada a baixa por doação nas contas de ativo. Baseado na essência sobre a forma, houve registro em junho. Assim, houve redução no ativo e aumento do patrimônio líquido em virtude do Ajuste de Exercícios Anteriores.

## Passivo



A aquisição em três parcelas (R\$ 622 mil cada) de licenças de softwares Microsoft, mas cuja entrega do objeto foi realizada de uma só vez em 2018, gerou impacto nas contas de passivo. Atualmente, há duas parcelas reconhecidas por competência no passivo: uma delas para pagamento em 2019 (curto prazo) e outra para 2020 (longo prazo) na conta **Fornecedores e Contas a Pagar**.

Atualmente, o CNJ tem saldo de R\$ 90,3 milhões em TED's a comprovar nas contas de passivo (**Demais Obrigações a Curto Prazo**) de recursos recebidos de outros Órgãos para execução orçamentária e financeira no CNJ. Os valores recebidos e não utilizados de um exercício para o outro são contabilizados na conta 2.1.8.9.2.06.00 - Transferências Financeiras a Comprovar – Ted. O passivo só será baixado quando da comprovação dos recursos utilizados.

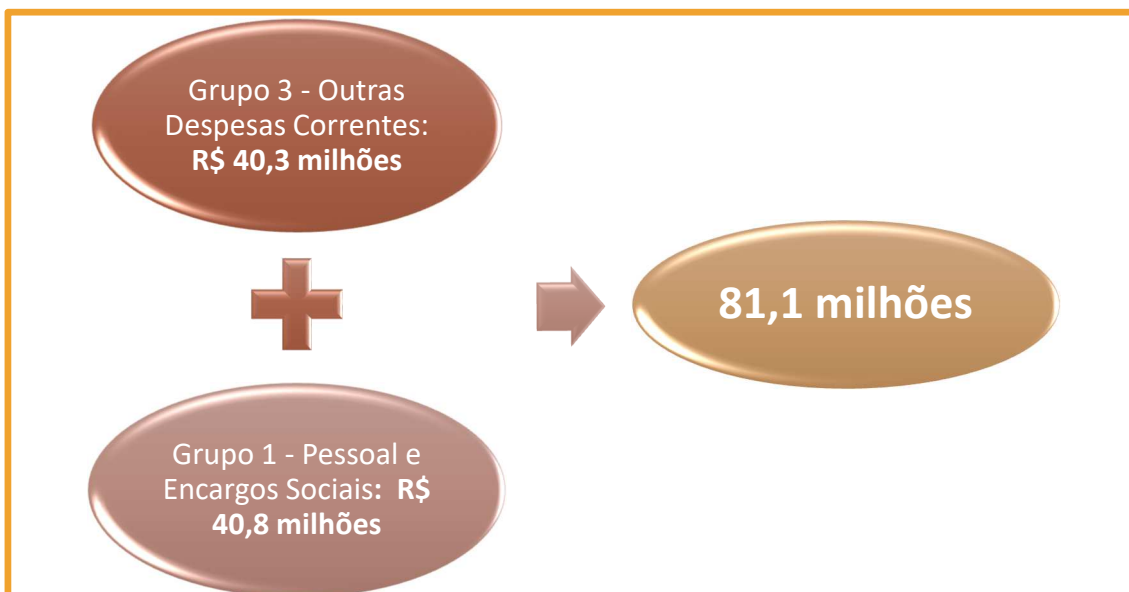


Dentre os onze TED's recebidos, o mais relevante é o do Fundo Penitenciário Nacional – FUNPEN e repassou o valor para o Acordo de Cooperação Técnica entre o CNJ e o Programa das Nações Unidas para o Desenvolvimento - PNUD - no valor de R\$ 90 milhões cujo objetivo é desenvolver ferramentas e estratégias com foco no fortalecimento do monitoramento e da fiscalização do sistema prisional e socioeducativo, com ênfase na redução da superlotação e superpopulação nesses sistemas.

## Nota explicativa do Balanço Orçamentário

### Receita Orçamentária

O CNJ não produz receita diretamente. Os recursos que suportam as atividades do órgão são as cotas recebidas do Tesouro Nacional. Respeitado o Cronograma Anual de Desembolso Mensal do CNJ estabelecido na Portaria nº 22, de fevereiro de 2019, as cotas recebidas até o segundo trimestre de 2019 são as seguintes:

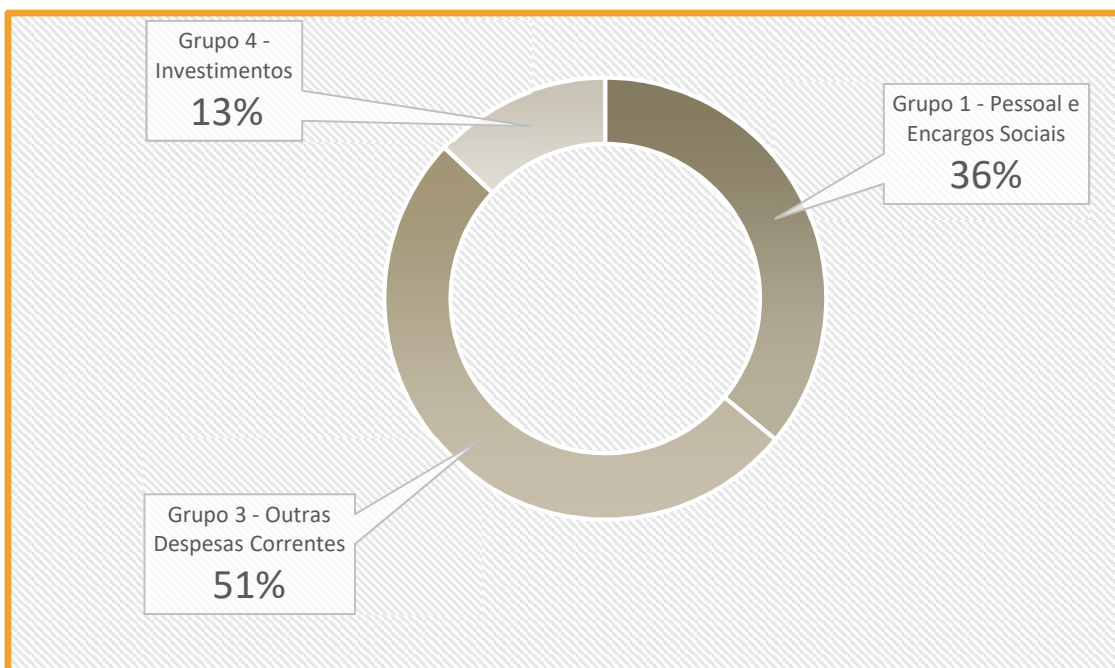


Fonte: Dados: Tesouro Gerencial. Elaboração própria.

Despesa Orçamentária (dotação, empenho, liquidação e pagamento)

O Orçamento disponibilizado ao CNJ em 2019 é R\$ 231,2 milhões. Esse orçamento está distribuído entre três Grupos de Natureza de Despesas, da seguinte forma:

**Gráfico – Orçamento por Grupo de Despesa**



Fonte: Dados: Tesouro Gerencial. Elaboração própria.

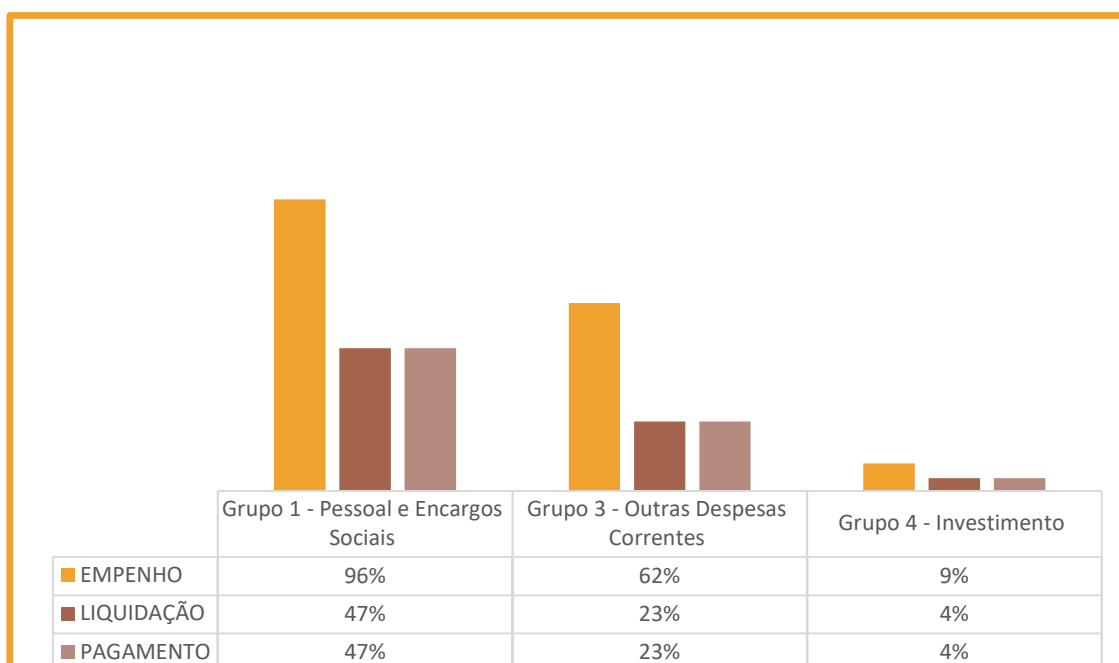


**Pessoal e Encargos Sociais:** Para este Grupo fixou-se o total de R\$ 82,7 milhões. Este GND se caracteriza pela previsibilidade, os valores são empenhados no início do exercício, e a liquidação e o pagamento são efetivados conforme as despesas ocorram, por isso 96% da despesa fixada para este grupo já foi empenhada, e 47% do total fixado foi liquidado e pago.

**Outras Despesas Correntes:** Este GND abrange despesas para custeio e manutenção do órgão, justificando uma alocação maior de recursos para este grupo, sendo os valores mais relevantes: R\$ 42,1 milhões previstos para Serviços de Apoio administrativos, 17 milhões para Outros Serviços Prestados por Pessoas Jurídicas e R\$ 14,5 milhões com Serviços de Tecnologia da Informação e Comunicação. Para este GND foram alocados R\$ 118 milhões, 61% deste valor já foi empenhado, 23% foi liquidado e 23% foi pago.

**Investimento:** Conforme visto em RECEITAS, as Cotas recebidas pelo órgão, até o momento, não previram gastos com esse GND, no entanto, as despesas executadas neste Grupo, no exercício de 2019, foram custeadas com recursos financeiros diferidos referentes ao exercício de 2018. Inicialmente foi previsto um orçamento de 30,3 milhões para despesas com este GND, no entanto, apenas 9% do valor previsto foi empenhado, e 4% foi liquidado e pago. As despesas com Investimentos são destinadas à aquisição de equipamentos e materiais permanentes (R\$ 1,4 milhões), Obras e instalações (R\$ 70 mil) e Serviços de Tecnologia da Informação e Comunicação (R\$ 1,2 milhões).

**Gráfico - Execução da Despesa por Grupo de Despesa - 2º Trimestre 2019**

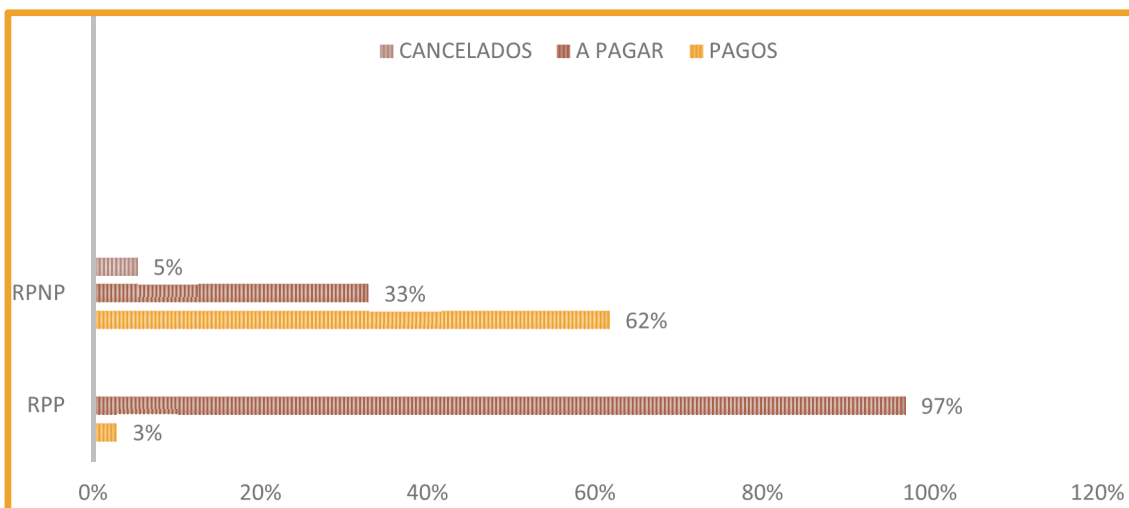


Fonte: Dados: Tesouro Gerencial. Elaboração própria.

## Restos a Pagar

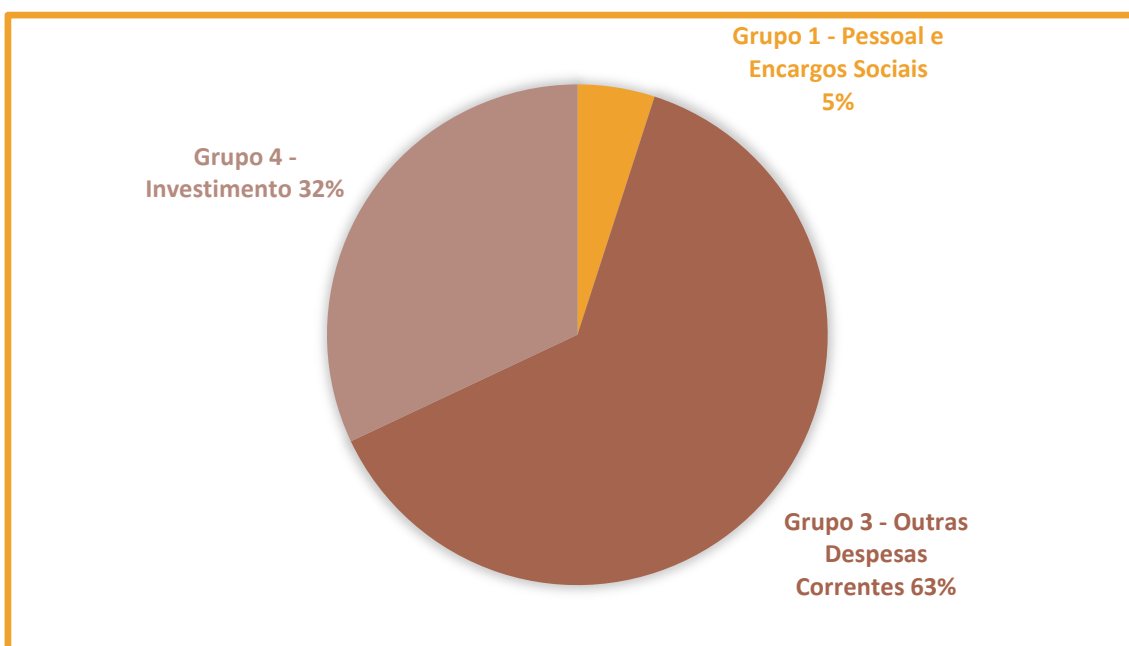
Em 31.12.2018, R\$ 18,8 milhões do orçamento do CNJ foram inscritos em Restos a Pagar. Deste total, R\$ 406 mil tratam-se de Restos a Pagar Processados – RPP e R\$ 18,4 milhões tratam-se de Restos a Pagar Não Processados – RPNP.

### Gráfico – Execução de Restos a Pagar - 2º Trimestre 2019



Fonte: Dados: Tesouro Gerencial. Elaboração própria.

Se dividirmos o total inscrito em Restos a Pagar entre os Grupos de Natureza de Despesa, temos:



Fonte: Dados: Tesouro Gerencial. Elaboração própria.

Ocorre que parte do orçamento do CNJ - R\$ 444 mil - foi descentralizado para outros Órgãos, que ficam responsáveis por sua execução, e, nesses órgãos, houve inscrição em Restos a Pagar desse orçamento. Sendo assim, o total do orçamento do CNJ inscrito em Restos a Pagar pelo CNJ e pelos referidos órgãos foi R\$ 19,2 milhões.

Além disso, há execução de orçamento de terceiros pelo CNJ, e, nessa direção, o CNJ inscreveu, no início do exercício, 94 mil referentes ao orçamento do Supremo Tribunal Federal - STF e do Superior Tribunal de Justiça – STJ, dos quais quase 100% já foram pagos.

## Nota Explicativa da Demonstração das Variações Patrimoniais

### Variações Patrimoniais Aumentativas

As Variações Patrimoniais Aumentativas – VPA's – são representadas majoritariamente por três contas, sendo a conta de **Transferências e Delegações Recebidas** a mais expressiva, constituindo aproximadamente 93% de todas as VPA's. Ao analisar a supracitada conta, é possível perceber que seu valor é constituído basicamente por Transferências Intragovernamentais.

É válido detalhar, também, a conta de **Valorização e Ganhos com Ativos e Desincorporação de Passivos**, que representa 6,8% das VPA's. Essa conta teve alta variação de um exercício para outro devido as transações envolvendo TED's cujo repasse orçamentário e financeiro advém do CNJ para outros Órgãos da Administração Federal (recursos intra-governamentais).

Outro lançamento que afetou em pouco mais de R\$ 1 milhão o saldo de **Outros Ganhos com Incorporação de Ativo** foi o reconhecimento, por competência, de aquisição de licença de software cujo recebimento foi único, mas o pagamento foi em três parcelas anuais (2018 a 2020). Foi necessário realizar entrada extra-orçamentária das parcelas ainda não pagas, bem como reconhecer um passivo, para que a conta do ativo do bem representasse o valor integral da aquisição.

Por fim, a conta de **Outras Variações Patrimoniais Aumentativas** variou negativamente de um ano para outro devido ao baixo recolhimento de multas contratuais que deveriam ter sido pagas pelos contratados.

### Variações Patrimoniais Diminutivas

No caso das Variações Patrimoniais Diminutivas, 99% de seu valor é representado, basicamente, por três contas: Desvalorização e Perda de Ativos e Incorporação de Passivos (52); Pessoal e Encargos (23%) e Uso de Bens, Serviços e Consumo de Capital Fixo (18%).

Registra-se aproximadamente R\$ 32 milhões na conta **Uso de Bens, Serviços, e Consumo de Capital Fixo**, isto é, 18% da totalidade das VPD's. Esse valor provém, em sua maioria, de serviços prestados ao CNJ e do consumo de materiais.

A conta de **Transferências e Delegações Concedidas** apresentou neste período uma variação de 407%, alcançando o valor de R\$ 9,5 milhões. Essa conta é agregada basicamente por Transferências Intragovernamentais, e seu aumento se deu pela devolução de valores diferidos em abril em aproximadamente R\$ 7 milhões ao Tesouro Nacional.

A expressiva variação positiva constatada na conta de **Desvalorização e Perda de Ativos e Incorporação de Passivos** ocorreu em virtude das transferências de recursos recebidas via TED's pelo CNJ. O recebimento orçamentário e financeiro de outros Entes da federação para execução das despesas no CNJ gera uma obrigação de prestação de contas ao órgão descentralizador com reflexo no passivo e nas VPD's. A mais relevante delas, foi no valor de R\$ 90 milhões com o PNUD explicado na análise dos passivos.

<p>Elaboração</p> <p>Luiza Mendes de Campos Priscila Karla da Silva Wink</p>	<p>Revisão</p> <p>Priscila Karla da Silva Wink Contadora do Conselho Nacional de Justiça CRC nº PE-023202/O Seção de Contabilidade – Secretaria de Orçamento e Finanças (61) 2326-5136/5128/5141</p>
--	--



TÍTULO	BALANÇO FINANCEIRO - TODOS OS ORÇAMENTOS
SUBTÍTULO	17000 - CONSELHO NACIONAL DE JUSTICA - ADMINISTRAÇÃO DIRETA
ORGAO SUPERIOR	

INGRESSOS			DISPÊNDIOS		
ESPECIFICAÇÃO	2019	2018	ESPECIFICAÇÃO	2019	2018
<b>Receitas Orçamentárias</b>	-	-	<b>Despesas Orçamentárias</b>	<b>162.556.999,63</b>	<b>136.429.104,75</b>
<b>Ordinárias</b>	-	-	<b>Ordinárias</b>	<b>162.175.717,90</b>	<b>136.429.104,75</b>
<b>Vinculadas</b>	-	-	<b>Vinculadas</b>	<b>381.281,73</b>	-
Previdência Social (RPPS)	-	-	Previdência Social (RPPS)	-	-
Recursos a Classificar	-	-	Outros Recursos Vinculados a Fundos, Órgãos e Programas	381.281,73	-
<b>(-) Deduções da Receita Orçamentária</b>	-	-	Recursos a Classificar	-	-
<b>Transferências Financeiras Recebidas</b>	<b>139.350.675,69</b>	<b>128.113.913,07</b>	<b>Transferências Financeiras Concedidas</b>	<b>22.028.806,59</b>	<b>1.592.829,43</b>
Resultantes da Execução Orçamentária	139.339.534,61	128.100.066,08	Resultantes da Execução Orçamentária	21.358.196,08	1.444.209,35
Cota Recebida	139.194.992,74	127.829.451,00	Repasse Concedido	5.172.657,08	444.209,35
Repasse Recebido	144.541,87	270.615,08	Cota Devolvida	16.185.539,00	1.000.000,00
Independentes da Execução Orçamentária	11.141,08	13.846,99	Independentes da Execução Orçamentária	670.610,51	148.620,08
Demais Transferências Recebidas	11.140,34	-	Movimento de Saldos Patrimoniais	670.610,51	148.620,08
Movimentação de Saldos Patrimoniais	0,74	13.846,99	Aporte ao RPPS	-	-
Aporte ao RPPS	-	-	Aporte ao RGPS	-	-
Aporte ao RGPS	-	-			
<b>Recebimentos Extraorçamentários</b>	<b>60.366.663,63</b>	<b>49.728.129,52</b>	<b>Pagamentos Extraorçamentários</b>	<b>12.252.890,10</b>	<b>8.037.933,27</b>
Inscrição dos Restos a Pagar Processados	324.570,07	358.845,93	Pagamento dos Restos a Pagar Processados	11.781,78	27.516,21
Inscrição dos Restos a Pagar Não Processados	59.270.978,77	49.220.574,03	Pagamento dos Restos a Pagar Não Processados	12.174.648,58	7.996.480,59
Depósitos Restituíveis e Valores Vinculados	56.347,59	13.936,47	Depósitos Restituíveis e Valores Vinculados	66.459,74	13.936,47
Outros Recebimentos Extraorçamentários	714.767,20	134.773,09	Outros Pagamentos Extraorçamentários	-	-
Arrecadação de Outra Unidade	670.609,77	134.773,09			
Demais Recebimentos	44.157,43	-			
<b>Saldo do Exercício Anterior</b>	<b>104.412.749,69</b>	<b>87.453.835,64</b>	<b>Saldo para o Exercício Seguinte</b>	<b>107.291.392,69</b>	<b>119.236.010,78</b>
Caixa e Equivalentes de Caixa	104.412.749,69	87.453.835,64	Caixa e Equivalentes de Caixa	107.291.392,69	119.236.010,78
<b>TOTAL</b>	<b>304.130.089,01</b>	<b>265.295.878,23</b>	<b>TOTAL</b>	<b>304.130.089,01</b>	<b>265.295.878,23</b>



TÍTULO	BALANÇO ORÇAMENTÁRIO - TODOS OS ORÇAMENTOS
--------	--

SUBTÍTULO	17000 - CONSELHO NACIONAL DE JUSTICA - ADMINISTRAÇÃO DIRETA
-----------	---

ORGAO SUPERIOR	
----------------	--

RECEITA				
RECEITAS ORÇAMENTÁRIAS	PREVISÃO INICIAL	PREVISÃO ATUALIZADA	RECEITAS REALIZADAS	SALDO
<b>RECEITAS CORRENTES</b>	-	-	-	-
<b>Receitas Tributárias</b>	-	-	-	-
Impostos	-	-	-	-
Taxas	-	-	-	-
Contribuições de Melhoria	-	-	-	-
<b>Receitas de Contribuições</b>	-	-	-	-
Contribuições Sociais	-	-	-	-
Contribuições de Intervenção no Domínio Econômico	-	-	-	-
Cont. Entidades Privadas de Serviço Social Formação Profis.	-	-	-	-
<b>Receita Patrimonial</b>	-	-	-	-
Exploração do Patrimônio Imobiliário do Estado	-	-	-	-
Valores Mobiliários	-	-	-	-
Delegação de Serviços Públicos	-	-	-	-
Exploração de Recursos Naturais	-	-	-	-
Exploração do Patrimônio Intangível	-	-	-	-
Cessão de Direitos	-	-	-	-
Demais Receitas Patrimoniais	-	-	-	-
<b>Receita Agropecuária</b>	-	-	-	-
<b>Receita Industrial</b>	-	-	-	-
<b>Receitas de Serviços</b>	-	-	-	-
Serviços Administrativos e Comerciais Gerais	-	-	-	-
Serviços e Atividades Referentes à Navegação e ao Transporte	-	-	-	-
Serviços e Atividades Referentes à Saúde	-	-	-	-
Serviços e Atividades Financeiras	-	-	-	-
Outros Serviços	-	-	-	-
<b>Transferências Correntes</b>	-	-	-	-
<b>Outras Receitas Correntes</b>	-	-	-	-
Multas Administrativas, Contratuais e Judiciais	-	-	-	-
Indenizações, Restituições e Ressarcimentos	-	-	-	-
Bens, Direitos e Valores Incorporados ao Patrimônio Público	-	-	-	-
Demais Receitas Correntes	-	-	-	-
<b>RECEITAS DE CAPITAL</b>	-	-	-	-
<b>Operações de Crédito</b>	-	-	-	-
Operações de Crédito - Mercado Interno	-	-	-	-
Operações de Crédito - Mercado Externo	-	-	-	-
<b>Alienação de Bens</b>	-	-	-	-
Alienação de Bens Móveis	-	-	-	-
Alienação de Bens Imóveis	-	-	-	-
Alienação de Bens Intangíveis	-	-	-	-
<b>Amortização de Empréstimos</b>	-	-	-	-
<b>Transferências de Capital</b>	-	-	-	-
<b>Outras Receitas de Capital</b>	-	-	-	-



**MINISTÉRIO DA FAZENDA**  
**SECRETARIA DO TESOURO NACIONAL**

EXERCÍCIO 2019	PERÍODO TERCEIRO TRIMESTRE (Fechado)
EMISSÃO 09/10/2019	PÁGINA 2
VALORES EM UNIDADES DE REAL	

TÍTULO	BALANÇO ORÇAMENTÁRIO - TODOS OS ORÇAMENTOS
SUBTÍTULO	17000 - CONSELHO NACIONAL DE JUSTICA - ADMINISTRAÇÃO DIRETA
ORGAO SUPERIOR	

RECEITA				
RECEITAS ORÇAMENTÁRIAS	PREVISÃO INICIAL	PREVISÃO ATUALIZADA	RECEITAS REALIZADAS	SALDO
Integralização do Capital Social	-	-	-	-
Resultado do Banco Central do Brasil	-	-	-	-
Remuneração das Disponibilidades do Tesouro Nacional	-	-	-	-
Resgate de Títulos do Tesouro Nacional	-	-	-	-
Demais Receitas de Capital	-	-	-	-
<b>RECURSOS ARRECADADOS EM EXERCÍCIOS ANTERIORES</b>	-	-	-	-
<b>SUBTOTAL DE RECEITAS</b>	-	-	-	-
<b>REFINANCIAMENTO</b>	-	-	-	-
<b>Operações de Crédito - Mercado Interno</b>	-	-	-	-
<b>Mobiliária</b>	-	-	-	-
Contratual	-	-	-	-
<b>Operações de Crédito - Mercado Externo</b>	-	-	-	-
<b>Mobiliária</b>	-	-	-	-
Contratual	-	-	-	-
<b>SUBTOTAL COM REFINANCIAMENTO</b>	-	-	-	-
<b>DEFICIT</b>			<b>162.556.999,63</b>	<b>162.556.999,63</b>
<b>TOTAL</b>	-	-	<b>162.556.999,63</b>	<b>162.556.999,63</b>
<b>DETALHAMENTO DOS AJUSTES NA PREVISÃO ATUALIZADA</b>	-	-	-	-
Créditos Adicionais Abertos com Superávit Financeiro	-	-	-	-
Créditos Adicionais Abertos com Excesso de Arrecadação	-	-	-	-
Créditos Cancelados Líquidos	-	-	-	-

DESPESA						
DESPESAS ORÇAMENTÁRIAS	DOTAÇÃO INICIAL	DOTAÇÃO ATUALIZADA	DESPESAS EMPENHADAS	DESPESAS LIQUIDADAS	DESPESAS PAGAS	SALDO DA DOTAÇÃO
<b>DESPESAS CORRENTES</b>	<b>193.773.671,00</b>	<b>194.073.671,00</b>	<b>159.354.056,23</b>	<b>100.911.155,85</b>	<b>100.586.585,78</b>	<b>34.719.614,77</b>
<b>Pessoal e Encargos Sociais</b>	<b>82.703.418,00</b>	<b>83.303.418,00</b>	<b>80.570.250,24</b>	<b>57.061.149,59</b>	<b>57.061.149,59</b>	<b>2.733.167,76</b>
<b>Juros e Encargos da Dívida</b>	-	-	-	-	-	-
<b>Outras Despesas Correntes</b>	<b>111.070.253,00</b>	<b>110.770.253,00</b>	<b>78.783.805,99</b>	<b>43.850.006,26</b>	<b>43.525.436,19</b>	<b>31.986.447,01</b>
<b>DESPESAS DE CAPITAL</b>	<b>37.404.937,00</b>	<b>37.104.937,00</b>	<b>3.202.943,40</b>	<b>2.374.865,01</b>	<b>2.374.865,01</b>	<b>33.901.993,60</b>
<b>Investimentos</b>	<b>37.404.937,00</b>	<b>37.104.937,00</b>	<b>3.202.943,40</b>	<b>2.374.865,01</b>	<b>2.374.865,01</b>	<b>33.901.993,60</b>
<b>Inversões Financeiras</b>	-	-	-	-	-	-
<b>Amortização da Dívida</b>	-	-	-	-	-	-
<b>RESERVA DE CONTINGÊNCIA</b>	-	-	-	-	-	-
<b>RESERVA DO RPPS</b>	-	-	-	-	-	-
<b>SUBTOTAL DAS DESPESAS</b>	<b>231.178.608,00</b>	<b>231.178.608,00</b>	<b>162.556.999,63</b>	<b>103.286.020,86</b>	<b>102.961.450,79</b>	<b>68.621.608,37</b>
<b>AMORTIZAÇÃO DA DÍVIDA / REFINANCIAMENTO</b>	-	-	-	-	-	-
<b>Amortização da Dívida Interna</b>	-	-	-	-	-	-
Dívida Mobiliária	-	-	-	-	-	-
Outras Dívidas	-	-	-	-	-	-
<b>Amortização da Dívida Externa</b>	-	-	-	-	-	-
Dívida Mobiliária	-	-	-	-	-	-
Outras Dívidas	-	-	-	-	-	-



**MINISTÉRIO DA FAZENDA**  
SECRETARIA DO TESOURO NACIONAL

EXERCÍCIO 2019	PERÍODO TERCEIRO TRIMESTRE (Fechado)
EMISSÃO 09/10/2019	PÁGINA 3
VALORES EM UNIDADES DE REAL	

TÍTULO	BALANÇO ORÇAMENTÁRIO - TODOS OS ORÇAMENTOS
SUBTÍTULO	17000 - CONSELHO NACIONAL DE JUSTICA - ADMINISTRAÇÃO DIRETA
ORGAO SUPERIOR	

DESPESA						
DESPESAS ORÇAMENTÁRIAS	DOTAÇÃO INICIAL	DOTAÇÃO ATUALIZADA	DESPESAS EMPENHADAS	DESPESAS LIQUIDADAS	DESPESAS PAGAS	SALDO DA DOTAÇÃO
<b>SUBTOTAL COM REFINANCIAMENTO</b>	<b>231.178.608,00</b>	<b>231.178.608,00</b>	<b>162.556.999,63</b>	<b>103.286.020,86</b>	<b>102.961.450,79</b>	<b>68.621.608,37</b>
<b>TOTAL</b>	<b>231.178.608,00</b>	<b>231.178.608,00</b>	<b>162.556.999,63</b>	<b>103.286.020,86</b>	<b>102.961.450,79</b>	<b>68.621.608,37</b>

ANEXO 1 - DEMONSTRATIVO DE EXECUÇÃO DOS RESTOS A PAGAR NÃO PROCESSADOS

DESPESAS ORÇAMENTÁRIAS	INSCRITOS EM EXERCÍCIOS ANTERIORES	INSCRITOS EM 31 DE DEZEMBRO DO EXERCÍCIO ANTERIOR	LIQUIDADOS	PAGOS	CANCELADOS	SALDO
<b>DESPESAS CORRENTES</b>	<b>874.503,19</b>	<b>11.672.646,27</b>	<b>6.343.800,88</b>	<b>6.343.800,88</b>	<b>1.017.451,00</b>	<b>5.185.897,58</b>
Pessoal e Encargos Sociais	-	954.758,57	296.972,16	296.972,16	-	657.786,41
Juros e Encargos da Dívida	-	-	-	-	-	-
Outras Despesas Correntes	874.503,19	10.717.887,70	6.046.828,72	6.046.828,72	1.017.451,00	4.528.111,17
<b>DESPESAS DE CAPITAL</b>	<b>40.431,53</b>	<b>5.934.999,05</b>	<b>5.891.567,70</b>	<b>5.830.847,70</b>	<b>80.863,08</b>	<b>63.719,80</b>
Investimentos	40.431,53	5.934.999,05	5.891.567,70	5.830.847,70	80.863,08	63.719,80
Inversões Financeiras	-	-	-	-	-	-
Amortização da Dívida	-	-	-	-	-	-
<b>TOTAL</b>	<b>914.934,72</b>	<b>17.607.645,32</b>	<b>12.235.368,58</b>	<b>12.174.648,58</b>	<b>1.098.314,08</b>	<b>5.249.617,38</b>

ANEXO 2 - DEMONSTRATIVO DE EXECUÇÃO RESTOS A PAGAR PROCESSADOS E NAO PROCESSADOS LIQUIDADOS

DESPESAS ORÇAMENTÁRIAS	INSCRITOS EM EXERCÍCIOS ANTERIORES	INSCRITOS EM 31 DE DEZEMBRO DO EXERCÍCIO ANTERIOR	PAGOS	CANCELADOS	SALDO
<b>DESPESAS CORRENTES</b>	<b>10.403,04</b>	<b>385.052,97</b>	<b>9.024,28</b>	-	<b>386.431,73</b>
Pessoal e Encargos Sociais	-	-	-	-	-
Juros e Encargos da Dívida	-	-	-	-	-
Outras Despesas Correntes	10.403,04	385.052,97	9.024,28	-	386.431,73
<b>DESPESAS DE CAPITAL</b>	<b>8.300,00</b>	<b>2.757,50</b>	<b>2.757,50</b>	-	<b>8.300,00</b>
Investimentos	8.300,00	2.757,50	2.757,50	-	8.300,00
Inversões Financeiras	-	-	-	-	-
Amortização da Dívida	-	-	-	-	-
<b>TOTAL</b>	<b>18.703,04</b>	<b>387.810,47</b>	<b>11.781,78</b>	-	<b>394.731,73</b>





**MINISTÉRIO DA FAZENDA**  
SECRETARIA DO TESOURO NACIONAL

TÍTULO BALANÇO PATRIMONIAL - TODOS OS ORÇAMENTOS  
SUBTÍTULO 17000 - CONSELHO NACIONAL DE JUSTICA - ADMINISTRAÇÃO DIRETA  
ORGÃO SUPERIOR  
EXERCÍCIO 2019  
PERÍODO TERCEIRO TRIMESTRE (Fechado)  
EMISSION 18/10/2019  
VALORES EM UNIDADES DE REAL

ATIVO			PASSIVO		
ESPECIFICAÇÃO	2019	2018	ESPECIFICAÇÃO	2019	2018
<b>ATIVO CIRCULANTE</b>	<b>113.574.636,88</b>	<b>104.915.420,72</b>	<b>PASSIVO CIRCULANTE</b>	<b>92.885.496,11</b>	<b>417.516,39</b>
Caixa e Equivalentes de Caixa	107.291.392,69	104.412.749,69	Obrigações Trabalh., Previd. e Assist. a Pagar a Curto Prazo	1.260.005,98	-
Créditos a Curto Prazo	-	-	Empréstimos e Financiamentos a Curto Prazo	-	-
Demais Créditos e Valores a Curto Prazo	5.601.199,29	102.556,14	Fornecedores e Contas a Pagar a Curto Prazo	781.460,17	9.150,73
Investimentos e Aplicações Temporárias a Curto Prazo	-	-	Obrigações Fiscais a Curto Prazo	-	-
Estoques	320.750,23	397.893,53	Obrigações de Repartição a Outros Entes	-	-
Ativos Não Financeiros Mantidos para Venda	-	-	Provisões a Curto Prazo	-	-
VPDs Pagas Antecipadamente	361.294,67	2.221,36	Demais Obrigações a Curto Prazo	90.844.029,96	408.365,66
<b>ATIVO NÃO CIRCULANTE</b>	<b>37.192.984,30</b>	<b>36.623.471,43</b>	<b>PASSIVO NÃO CIRCULANTE</b>	<b>622.411,89</b>	<b>-</b>
Ativo Realizável a Longo Prazo	-	-	Obrigações Trabalh., Previd. e Assist. a Pag. de Longo Prazo	-	-
Estoques	-	-	Empréstimos e Financiamentos a Longo Prazo	-	-
Investimentos	-	-	Fornecedores e Contas a Pagar a Longo Prazo	622.411,89	-
Participações Permanentes	-	-	Obrigações Fiscais a Longo Prazo	-	-
Propriedades para Investimento	-	-	Provisões a Longo Prazo	-	-
Propriedades para Investimento	-	-	Demais Obrigações a Longo Prazo	-	-
(-) Depreciação Acumulada de Propriedades p/ Investimentos	-	-	Resultado Diferido	-	-
(-) Redução ao Valor Rec. de Propriedades para Investimentos	-	-	<b>TOTAL DO PASSIVO EXIGÍVEL</b>	<b>93.507.908,00</b>	<b>417.516,39</b>
Investimentos do RPPS de Longo Prazo	-	-	<b>PATRIMÔNIO LÍQUIDO</b>		
Investimentos do RPPS de Longo Prazo	-	-	<b>ESPECIFICAÇÃO</b>		
(-) Redução ao Valor Recuperável de Investimentos do RPPS	-	-		2019	2018
Demais Investimentos Permanentes	-	-	<b>Patrimônio Social e Capital Social</b>	-	-
Demais Investimentos Permanentes	-	-	Adiantamentos para Futuro Aumento de Capital (AFAC)	-	-
(-) Redução ao Valor Recuperável de Demais Invest. Perm.	-	-	Reservas de Capital	-	-
<b>Imobilizado</b>	<b>31.253.232,16</b>	<b>28.635.399,63</b>	Ajustes de Avaliação Patrimonial	-	-
Bens Móveis	18.093.687,62	14.750.013,92	Reservas de Lucros	-	-
Bens Móveis	43.934.175,46	37.812.530,62	Demais Reservas	-	-
(-) Depreciação/Amortização/Exaustão Acum. de Bens Móveis	-25.840.487,84	-23.062.516,70	<b>Resultados Acumulados</b>	<b>57.259.713,18</b>	<b>141.121.375,76</b>
(-) Redução ao Valor Recuperável de Bens Móveis	-	-	Resultado do Exercício	-80.149.652,79	11.544.374,99
Bens Imóveis	13.159.544,54	13.885.385,71	Resultados de Exercícios Anteriores	141.121.375,76	131.158.927,18
Bens Imóveis	15.566.763,77	15.538.110,92	Ajustes de Exercícios Anteriores	-3.712.009,79	-1.581.926,41
(-) Depr./Amortização/Exaustão Acum. de Bens Imóveis	-2.407.219,23	-1.652.725,21	(-) Ações / Cotas em Tesouraria	-	-
(-) Redução ao Valor Recuperável de Bens Imóveis	-	-	<b>TOTAL DO PATRIMÔNIO LÍQUIDO</b>	<b>57.259.713,18</b>	<b>141.121.375,76</b>
<b>Intangível</b>	<b>5.939.752,14</b>	<b>7.988.071,80</b>			
Softwares	5.939.752,14	7.988.071,80			
Softwares	15.710.999,56	16.894.490,83			
(-) Amortização Acumulada de Softwares	-9.771.247,42	-8.906.419,03			
<b>TOTAL DO ATIVO</b>	<b>150.767.621,18</b>	<b>141.538.892,15</b>	<b>TOTAL DO PASSIVO E PATRIMÔNIO LÍQUIDO</b>	<b>150.767.621,18</b>	<b>141.538.892,15</b>

QUADRO DE ATIVOS E PASSIVOS FINANCEIROS E PERMANENTES

ATIVO			PASSIVO		
ESPECIFICAÇÃO	2019	2018	ESPECIFICAÇÃO	2019	2018
<b>ATIVO FINANCEIRO</b>	<b>107.291.392,69</b>	<b>104.412.749,69</b>	<b>PASSIVO FINANCEIRO</b>	<b>65.239.937,95</b>	<b>18.939.245,70</b>

ATIVO PERMANENTE	43.476.228,49	37.126.142,46	PASSIVO PERMANENTE	92.105.434,30	850,73
SALDO PATRIMONIAL	6.577.751,07		SALDO PATRIMONIAL		122.598.795,72

QUADRO DE COMPENSAÇÕES

ATIVO			PASSIVO		
ESPECIFICAÇÃO	2019	2018	ESPECIFICAÇÃO	2019	2018
ESPECIFICAÇÃO / Saldo dos Atos Potenciais Ativos			ESPECIFICAÇÃO / Saldo dos Atos Potenciais Passivos		
<b>SALDO DOS ATOS POTENCIAIS ATIVOS</b>	#####	<b>6.950.483,05</b>	<b>SALDO DOS ATOS POTENCIAIS PASSIVOS</b>	#####	<b>120.244.611,37</b>
Execução dos Atos Potenciais Ativos	#####	6.950.483,05	Execução dos Atos Potenciais Passivos	#####	120.244.611,37
Garantias e Contragarantias Recebidas a Executar	#####	6.895.941,18	Garantias e Contragarantias Concedidas a Executar	-	-
Direitos Conveniados e Outros Instrumentos Congêneres a	#####	54.541,87	Obrigações Conveniadas e Outros Instrum Congêneres a	727.688,22	589.388,27
Direitos Contratuais a Executar	-	-	Obrigações Contratuais a Executar	#####	119.655.223,10
Outros Atos Potenciais Ativos a Executar	-	-	Outros Atos Potenciais Passivos a Executar	-	-
<b>TOTAL</b>	#####	<b>6.950.483,05</b>	<b>TOTAL</b>	#####	<b>120.244.611,37</b>

DEMONSTRATIVO DO SUPERÁVIT/DÉFICIT FINANCEIRO APURADO NO BALANÇO PATRIMONIAL

DESTINAÇÃO DE RECURSOS	SUPERAVIT/DEFICIT FINANCEIRO
<b>Recursos Ordinários</b>	<b>41.383.949,89</b>
<b>Recursos Vinculados</b>	<b>667.504,85</b>
Previdência Social (RPPS)	-
Outros Recursos Vinculados a Fundos, Órgãos e Programas	667.504,85
<b>TOTAL</b>	<b>42.051.454,74</b>



**MINISTÉRIO DA FAZENDA**  
**SECRETARIA DO TESOURO NACIONAL**

EXERCÍCIO 2019	PERÍODO TERCEIRO TRIMESTRE (Fechado)
EMISSÃO 09/10/2019	PÁGINA 1
VALORES EM UNIDADES DE REAL	

TÍTULO	BALANÇO PATRIMONIAL - TODOS OS ORÇAMENTOS
SUBTÍTULO	17000 - CONSELHO NACIONAL DE JUSTICA - ADMINISTRAÇÃO DIRETA
ORGAO SUPERIOR	

ATIVO			PASSIVO		
ESPECIFICAÇÃO	2019	2018	ESPECIFICAÇÃO	2019	2018
<b>ATIVO CIRCULANTE</b>	<b>113.574.636,88</b>	<b>104.915.420,72</b>	<b>PASSIVO CIRCULANTE</b>	<b>92.885.496,11</b>	<b>417.516,39</b>
Caixa e Equivalentes de Caixa	107.291.392,69	104.412.749,69	Obrigações Trabalh., Previd. e Assist. a Pagar a Curto Prazo	1.260.005,98	-
Créditos a Curto Prazo	-	-	Empréstimos e Financiamentos a Curto Prazo	-	-
Demais Créditos e Valores a Curto Prazo	5.601.199,29	102.556,14	Fornecedores e Contas a Pagar a Curto Prazo	781.460,17	9.150,73
Investimentos e Aplicações Temporárias a Curto Prazo	-	-	Obrigações Fiscais a Curto Prazo	-	-
Estoques	320.750,23	397.893,53	Obrigações de Repartição a Outros Entes	-	-
Ativos Não Financeiros Mantidos para Venda	-	-	Provisões a Curto Prazo	-	-
VPDs Pagas Antecipadamente	361.294,67	2.221,36	Demais Obrigações a Curto Prazo	90.844.029,96	408.365,66
<b>ATIVO NÃO CIRCULANTE</b>	<b>37.192.984,30</b>	<b>36.623.471,43</b>	<b>PASSIVO NÃO CIRCULANTE</b>	<b>622.411,89</b>	<b>-</b>
Ativo Realizável a Longo Prazo	-	-	Obrigações Trabalh., Previd. e Assist. a Pag. de Longo Prazo	-	-
Estoque	-	-	Empréstimos e Financiamentos a Longo Prazo	-	-
Investimentos	-	-	Fornecedores e Contas a Pagar a Longo Prazo	622.411,89	-
Participações Permanentes	-	-	Obrigações Fiscais a Longo Prazo	-	-
Propriedades para Investimento	-	-	Provisões a Longo Prazo	-	-
Propriedades para Investimento	-	-	Demais Obrigações a Longo Prazo	-	-
(-) Depreciação Acumulada de Propriedades p/ Investimentos	-	-	Resultado Diferido	-	-
(-) Redução ao Valor Rec. de Propriedades para Investimentos	-	-	<b>TOTAL DO PASSIVO EXIGÍVEL</b>	<b>93.507.908,00</b>	<b>417.516,39</b>
Investimentos do RPPS de Longo Prazo	-	-	<b>PATRIMÔNIO LÍQUIDO</b>		
Investimentos do RPPS de Longo Prazo	-	-	ESPECIFICAÇÃO		
(-) Redução ao Valor Recuperável de Investimentos do RPPS	-	-		2019	2018
Demais Investimentos Permanentes	-	-	Patrimônio Social e Capital Social	-	-
Demais Investimentos Permanentes	-	-	Adiantamentos para Futuro Aumento de Capital (AFAC)	-	-
(-) Redução ao Valor Recuperável de Demais Invest. Perm.	-	-	Reservas de Capital	-	-
<b>Imobilizado</b>	<b>31.253.232,16</b>	<b>28.635.399,63</b>	Ajustes de Avaliação Patrimonial	-	-
Bens Móveis	18.093.687,62	14.750.013,92	Reservas de Lucros	-	-
Bens Móveis	43.934.175,46	37.812.530,62	Demais Reservas	-	-
(-) Depreciação/Amortização/Exaustão Acum. de Bens Móveis	-25.840.487,84	-23.062.516,70	<b>Resultados Acumulados</b>	<b>57.259.713,18</b>	<b>141.121.375,76</b>
(-) Redução ao Valor Recuperável de Bens Móveis	-	-	Resultado do Exercício	-80.149.652,79	11.544.374,99
Bens Imóveis	13.159.544,54	13.885.385,71	Resultados de Exercícios Anteriores	141.121.375,76	131.158.927,18
Bens Imóveis	15.566.763,77	15.538.110,92	Ajustes de Exercícios Anteriores	-3.712.009,79	-1.581.926,41
(-) Depr./Amortização/Exaustão Acum. de Bens Imóveis	-2.407.219,23	-1.652.725,21	<b>(-) Ações / Cotas em Tesouraria</b>	<b>-</b>	<b>-</b>
(-) Redução ao Valor Recuperável de Bens Imóveis	-	-	<b>TOTAL DO PATRIMÔNIO LÍQUIDO</b>	<b>57.259.713,18</b>	<b>141.121.375,76</b>
<b>Intangível</b>	<b>5.939.752,14</b>	<b>7.988.071,80</b>			
Softwares	5.939.752,14	7.988.071,80			
Softwares	15.710.999,56	16.894.490,83			
(-) Amortização Acumulada de Softwares	-9.771.247,42	-8.906.419,03			
(-) Redução ao Valor Recuperável de Softwares	-	-			
Marcas, Direitos e Patentes Industriais	-	-			
Marcas, Direitos e Patentes Industriais	-	-			
(-) Amortização Acumulada de Marcas, Direitos e Patentes Ind	-	-			



**MINISTÉRIO DA FAZENDA**  
**SECRETARIA DO TESOURO NACIONAL**

EXERCÍCIO 2019	PERÍODO TERCEIRO TRIMESTRE (Fechado)
EMIÇÃO 09/10/2019	PÁGINA 2
VALORES EM UNIDADES DE REAL	

TÍTULO	BALANÇO PATRIMONIAL - TODOS OS ORÇAMENTOS
SUBTÍTULO	17000 - CONSELHO NACIONAL DE JUSTICA - ADMINISTRAÇÃO DIRETA
ORGAO SUPERIOR	

ATIVO			PASSIVO		
ESPECIFICAÇÃO	2019	2018	PATRIMÔNIO LÍQUIDO		
			ESPECIFICAÇÃO	2019	2018
(-) Redução ao Valor Recuperável de Marcas, Direitos e Pat.	-	-			
Direitos de Uso de Imóveis	-	-			
Direitos de Uso de Imóveis	-	-			
(-) Amortização Acumulada de Direito de Uso de Imóveis	-	-			
(-) Redução ao Valor Recuperável Direito de Uso de Imóveis	-	-			
<b>Diferido</b>	-	-			
<b>TOTAL DO ATIVO</b>	<b>150.767.621,18</b>	<b>141.538.892,15</b>	<b>TOTAL DO PASSIVO E PATRIMÔNIO LÍQUIDO</b>	<b>150.767.621,18</b>	<b>141.538.892,15</b>

QUADRO DE ATIVOS E PASSIVOS FINANCEIROS E PERMANENTES

ATIVO			PASSIVO		
ESPECIFICAÇÃO	2019	2018	ESPECIFICAÇÃO	2019	2018
<b>ATIVO FINANCEIRO</b>	<b>107.291.392,69</b>	<b>104.412.749,69</b>	<b>PASSIVO FINANCEIRO</b>	<b>65.239.937,95</b>	<b>18.939.245,70</b>
<b>ATIVO PERMANENTE</b>	<b>43.476.228,49</b>	<b>37.126.142,46</b>	<b>PASSIVO PERMANENTE</b>	<b>92.105.434,30</b>	<b>850,73</b>
<b>SALDO PATRIMONIAL</b>	<b>6.577.751,07</b>		<b>SALDO PATRIMONIAL</b>		<b>122.598.795,72</b>

QUADRO DE COMPENSAÇÕES

ATIVO			PASSIVO		
ESPECIFICAÇÃO	2019	2018	ESPECIFICAÇÃO	2019	2018
ESPECIFICAÇÃO / Saldo dos Atos Potenciais Ativos			ESPECIFICAÇÃO / Saldo dos Atos Potenciais Passivos		
<b>SALDO DOS ATOS POTENCIAIS ATIVOS</b>	<b>15.733.754,34</b>	<b>6.950.483,05</b>	<b>SALDO DOS ATOS POTENCIAIS PASSIVOS</b>	<b>186.192.940,28</b>	<b>120.244.611,37</b>
Execução dos Atos Potenciais Ativos	15.733.754,34	6.950.483,05	Execução dos Atos Potenciais Passivos	186.192.940,28	120.244.611,37
Garantias e Contragarantias Recebidas a Executar	8.031.179,50	6.895.941,18	Garantias e Contragarantias Concedidas a Execut	-	-
Direitos Conveniados e Outros Instrumentos Cong	7.702.574,84	54.541,87	Obrigações Conveniadas e Outros Instrum Congên	727.688,22	589.388,27
Direitos Contratuais a Executar	-	-	Obrigações Contratuais a Executar	185.465.252,06	119.655.223,10
Outros Atos Potenciais Ativos a Executar	-	-	Outros Atos Potenciais Passivos a Executar	-	-
<b>TOTAL</b>	<b>15.733.754,34</b>	<b>6.950.483,05</b>	<b>TOTAL</b>	<b>186.192.940,28</b>	<b>120.244.611,37</b>

DEMONSTRATIVO DO SUPERÁVIT/DÉFICIT FINANCEIRO APURADO NO BALANÇO PATRIMONIAL

DESTINAÇÃO DE RECURSOS	SUPERAVIT/DEFICIT FINANCEIRO
<b>Recursos Ordinários</b>	<b>41.383.949,89</b>
<b>Recursos Vinculados</b>	<b>667.504,85</b>
Previdência Social (RPPS)	-
Outros Recursos Vinculados a Fundos, Órgãos e Prog	667.504,85
<b>TOTAL</b>	<b>42.051.454,74</b>



TÍTULO	DEMONSTRAÇÕES DOS FLUXOS DE CAIXA - TODOS OS ORÇAMENTOS
--------	---

SUBTÍTULO	17000 - CONSELHO NACIONAL DE JUSTICA - ADMINISTRAÇÃO DIRETA
-----------	---

ORGAO SUPERIOR	
----------------	--

VALORES EM UNIDADES DE REAL

	2019	2018
<b>FLUXOS DE CAIXA DAS ATIVIDADES OPERACIONAIS</b>	<b>11.087.113,21</b>	<b>32.412.377,21</b>
<b>INGRESSOS</b>	<b>140.121.790,48</b>	<b>128.262.622,63</b>
<b>Receitas Derivadas e Originárias</b>	-	-
Receita Tributária	-	-
Receita de Contribuições	-	-
Receita Agropecuária	-	-
Receita Industrial	-	-
Receita de Serviços	-	-
Remuneração das Disponibilidades	-	-
Outras Receitas Derivadas e Originárias	-	-
<b>Transferências Correntes Recebidas</b>	-	-
Intergovernamentais	-	-
Dos Estados e/ou Distrito Federal	-	-
Dos Municípios	-	-
Intragovernamentais	-	-
Outras Transferências Correntes Recebidas	-	-
<b>Outros Ingressos Operacionais</b>	<b>140.121.790,48</b>	<b>128.262.622,63</b>
Ingressos Extraorçamentários	56.347,59	13.936,47
Transferências Financeiras Recebidas	139.350.675,69	128.113.913,07
Arrecadação de Outra Unidade	670.609,77	134.773,09
Demais Recebimentos	44.157,43	-
<b>DESEMBOLSOS</b>	<b>-129.034.677,27</b>	<b>-95.850.245,42</b>
<b>Pessoal e Demais Despesas</b>	<b>-100.814.732,81</b>	<b>-88.156.037,31</b>
Legislativo	-	-
Judiciário	-100.772.305,40	-88.156.037,31
Essencial à Justiça	-	-
Administração	-	-
Defesa Nacional	-	-
Segurança Pública	-	-
Relações Exteriores	-	-
Assistência Social	-	-
Previdência Social	-	-
Saúde	-	-
Trabalho	-	-
Educação	-	-
Cultura	-	-
Direitos da Cidadania	-42.427,41	-
Urbanismo	-	-
Habitação	-	-
Saneamento	-	-
Gestão Ambiental	-	-
Ciência e Tecnologia	-	-
Agricultura	-	-
Organização Agrária	-	-



**MINISTÉRIO DA FAZENDA**  
SECRETARIA DO TESOURO NACIONAL

EXERCÍCIO 2019	PERÍODO TERCEIRO TRIMESTRE (Fechado)
EMISSÃO 09/10/2019	PÁGINA 2
VALORES EM UNIDADES DE REAL	

TÍTULO	DEMONSTRAÇÕES DOS FLUXOS DE CAIXA - TODOS OS ORÇAMENTOS
SUBTÍTULO	17000 - CONSELHO NACIONAL DE JUSTICA - ADMINISTRAÇÃO DIRETA
ORGAO SUPERIOR	

	2019	2018
Indústria	-	-
Comércio e Serviços	-	-
Comunicações	-	-
Energia	-	-
Transporte	-	-
Desporto e Lazer	-	-
Encargos Especiais	-	-
(+/-) Ordens Bancárias não Sacadas - Cartão de Pagamento	-	-
<b>Juros e Encargos da Dívida</b>	-	-
Juros e Correção Monetária da Dívida Interna	-	-
Juros e Correção Monetária da Dívida Externa	-	-
Outros Encargos da Dívida	-	-
<b>Transferências Concedidas</b>	<b>-6.124.678,13</b>	<b>-6.087.442,21</b>
Intergovernamentais	-	-
A Estados e/ou Distrito Federal	-	-
A Municípios	-	-
Intragovernamentais	-6.124.678,13	-6.087.442,21
Outras Transferências Concedidas	-	-
<b>Outros Desembolsos Operacionais</b>	<b>-22.095.266,33</b>	<b>-1.606.765,90</b>
Dispêndios Extraorçamentários	-66.459,74	-13.936,47
Transferências Financeiras Concedidas	-22.028.806,59	-1.592.829,43
<b>FLUXOS DE CAIXA DAS ATIVIDADES DE INVESTIMENTO</b>	<b>-8.208.470,21</b>	<b>-630.202,07</b>
<b>INGRESSOS</b>	-	-
Alienação de Bens	-	-
Amortização de Empréstimos e Financiamentos Concedidos	-	-
Outros Ingressos de Investimentos	-	-
<b>DESEMBOLSOS</b>	<b>-8.208.470,21</b>	<b>-630.202,07</b>
Aquisição de Ativo Não Circulante	-6.584.105,87	-277.479,03
Concessão de Empréstimos e Financiamentos	-	-
Outros Desembolsos de Investimentos	-1.624.364,34	-352.723,04
<b>FLUXOS DE CAIXA DAS ATIVIDADES DE FINANCIAMENTO</b>	-	-
<b>INGRESSOS</b>	-	-
Operações de Crédito	-	-
Integralização do Capital Social de Empresas Estatais	-	-
Transferências de Capital Recebidas	-	-
Intergovernamentais	-	-
Dos Estados e/ou Distrito Federal	-	-
Dos Municípios	-	-
Intragovernamentais	-	-
Outras Transferências de Capital Recebidas	-	-
Outros Ingressos de Financiamento	-	-
<b>DESEMBOLSOS</b>	-	-
Amortização / Refinanciamento da Dívida	-	-
Outros Desembolsos de Financiamento	-	-



**MINISTÉRIO DA FAZENDA**  
**SECRETARIA DO TESOURO NACIONAL**

EXERCÍCIO 2019 PERÍODO TERCEIRO TRIMESTRE (Fechado)

TÍTULO DEMONSTRAÇÕES DOS FLUXOS DE CAIXA - TODOS OS ORÇAMENTOS

EMISSÃO 09/10/2019 PÁGINA 3

SUBTÍTULO 17000 - CONSELHO NACIONAL DE JUSTICA - ADMINISTRAÇÃO DIRETA

ÓRGÃO SUPERIOR

VALORES EM UNIDADES DE REAL

	2019	2018
<b>GERAÇÃO LÍQUIDA DE CAIXA E EQUIVALENTES DE CAIXA</b>	<b>2.878.643,00</b>	<b>31.782.175,14</b>
<b>CAIXA E EQUIVALENTES DE CAIXA INICIAL</b>	<b>104.412.749,69</b>	<b>87.453.835,64</b>
<b>CAIXA E EQUIVALENTE DE CAIXA FINAL</b>	<b>107.291.392,69</b>	<b>119.236.010,78</b>



**MINISTÉRIO DA FAZENDA**  
**SECRETARIA DO TESOURO NACIONAL**

EXERCÍCIO 2019 PERÍODO SET (Fechado)

TÍTULO DEMONSTRAÇÃO DAS MUTAÇÕES DO PATRIMÔNIO LÍQUIDO - TODOS OS ORÇAMENTOS

EMISSÃO 09/10/2019 PAGINA 1

SUBTÍTULO 17000 - CONSELHO NACIONAL DE JUSTICA - ADMINISTRAÇÃO DIRETA

ORGAO SUPERIOR

VALORES EM UNIDADES DE REAL

Especificação	Patrimônio/ Capital Social	Adiant. para Futuro Aumento de Capital (AFAC)	Reserva de Capital	Reservas de Lucros	Demais Reservas	Resultados Acumulados	Ajustes de Avaliação Patrimonial	Ações/Cotas em Tesouraria	Total
Saldo Inicial do Exercício 2018	-	-	-	-	-	131.158.927,18	-	-	131.158.927,18
Variação Cambial	-	-	-	-	-	-	-	-	-
Ajustes de Exercícios Anteriores	-	-	-	-	-	-481.779,25	-	-	-481.779,25
Aumento/Redução de Capital	-	-	-	-	-	-	-	-	-
Resgate/Reemissão de Ações e Cotas	-	-	-	-	-	-	-	-	-
Const./Realiz. da Reserva de Reavaliação de Ativos	-	-	-	-	-	-1.100.147,16	-	-	-1.100.147,16
Ajuste de Avaliação Patrimonial	-	-	-	-	-	-	-	-	-
Resultado do Exercício	-	-	-	-	-	11.544.374,99	-	-	11.544.374,99
Constituição/Reversão de Reservas	-	-	-	-	-	-	-	-	-
Dividendos/Juros sobre Capital Próprio	-	-	-	-	-	-	-	-	-
Provisão Tributária - IR/CS s/ Res. de Reavaliação	-	-	-	-	-	-	-	-	-
Saldos de Fusão, Cisão e Incorporação	-	-	-	-	-	-	-	-	-
Adiantamento para Futuro Aumento de Capital	-	-	-	-	-	-	-	-	-
Saldo Final do Exercício 2018	-	-	-	-	-	141.121.375,76	-	-	141.121.375,76

Especificação	Patrimônio/ Capital Social	Adiant. para Futuro Aumento de Capital (AFAC)	Reserva de Capital	Reservas de Lucros	Demais Reservas	Resultados Acumulados	Ajustes de Avaliação Patrimonial	Ações/Cotas em Tesouraria	Total
Saldo Inicial do Exercício 2019	-	-	-	-	-	141.121.375,76	-	-	141.121.375,76
Variação Cambial	-	-	-	-	-	-	-	-	-
Ajustes de Exercícios Anteriores	-	-	-	-	-	-1.044.708,45	-	-	-1.044.708,45
Aumento/Redução de Capital	-	-	-	-	-	-	-	-	-
Resgate/Reemissão de Ações e Cotas	-	-	-	-	-	-	-	-	-
Const./Realiz. da Reserva de Reavaliação de Ativos	-	-	-	-	-	-2.667.301,34	-	-	-2.667.301,34
Ajuste de Avaliação Patrimonial	-	-	-	-	-	-	-	-	-
Resultado do Exercício	-	-	-	-	-	-80.149.652,79	-	-	-80.149.652,79
Constituição/Reversão de Reservas	-	-	-	-	-	-	-	-	-
Dividendos/Juros sobre Capital Próprio	-	-	-	-	-	-	-	-	-
Provisão Tributária - IR/CS s/ Res. de Reavaliação	-	-	-	-	-	-	-	-	-
Saldos de Fusão, Cisão e Incorporação	-	-	-	-	-	-	-	-	-
Adiantamento para Futuro Aumento de Capital	-	-	-	-	-	-	-	-	-
Saldo Final do Exercício 2019	-	-	-	-	-	57.259.713,18	-	-	57.259.713,18





Poder Judiciário

*Conselho Nacional de Justiça*

# Demonstrações Contábeis e Notas Explicativas do Conselho Nacional de Justiça

*3º Trimestre de 2019*



Poder Judiciário

## *Conselho Nacional de Justiça*

### Sumário

---

DEMONSTRAÇÕES CONTÁBEIS DO 3º TRIMESTRE.....	3
Balanco Patrimonial .....	3
Demonstração das Variações Patrimoniais .....	4
Balanco Orçamentário .....	5
Balanco Financeiro.....	6
Demonstração dos Fluxos de Caixa.....	6
CRITÉRIOS E POLÍTICAS CONTÁBEIS.....	8
Base de Preparação das Demonstrações Contábeis e Práticas Contábeis .....	8
Políticas Contábeis.....	8
Mensuração de Ativos e Passivos .....	8
Depreciação .....	8
Amortização.....	9
Principais Mudanças de Práticas Contábeis .....	9
NOTAS EXPLICATIVAS .....	10
NOTA I – Variações Patrimoniais Aumentativas .....	10
NOTA II – Variações Patrimoniais Diminutivas.....	10
NOTA III - Pessoal e Encargos Sociais .....	11
NOTA IV - Outras Despesas Correntes .....	12
NOTA V - Investimentos.....	14
NOTA VI – Descentralização Orçamentária – Créditos Concedidos via TED .....	15
NOTA VII – Descentralização Orçamentária – Créditos Recebidos via TED .....	18
NOTA VIII – Restos a Pagar.....	19
NOTA IX - Caixa e Equivalentes de Caixa .....	20
NOTA X - Créditos a Curto Prazo .....	21
NOTA XI - VPDs Pagas Antecipadamente.....	21
NOTA XII - Intangíveis.....	22
NOTA XIII - Fornecedores e Contas a Pagar a Curto Prazo.....	22
NOTA XIV - Demais Obrigações a Curto Prazo .....	22
NOTA XV - Resultados Acumulados.....	23



Poder Judiciário

# Conselho Nacional de Justiça

## DEMONSTRAÇÕES CONTÁBEIS DO 3º TRIMESTRE

### Balanco Patrimonial

ATIVO			PASSIVO		
ESPECIFICAÇÃO	2019	2018	ESPECIFICAÇÃO	2019	2018
<b>ATIVO CIRCULANTE</b>	<b>113.574.636,88</b>	<b>104.915.420,72</b>	<b>PASSIVO CIRCULANTE</b>	<b>92.885.496,11</b>	<b>417.516,39</b>
Caixa e Equivalentes de Caixa	107.291.392,69	104.412.749,69	Obrigações Trabalh., Previd. e Assist. a Pagar a Curto	1.260.005,98	-
Créditos a Curto Prazo	-	-	Empréstimos e Financiamentos a Curto Prazo	-	-
Demais Créditos e Valores a Curto Prazo	5.601.199,29	102.556,14	Fornecedores e Contas a Pagar a Curto Prazo	781.460,17	9.150,73
Investimentos e Aplicações Temporárias a Curto Prazo	-	-	Obrigações Fiscais a Curto Prazo	-	-
Estoque	320.750,23	397.893,53	Obrigações de Repartição a Outros Entes	-	-
Ativos Não Financeiros Mantidos para Venda	-	-	Provisões a Curto Prazo	-	-
VPDs Pagas Antecipadamente	361.294,67	2.221,36	Demais Obrigações a Curto Prazo	90.844.029,96	408.365,66
<b>ATIVO NÃO CIRCULANTE</b>	<b>37.192.984,30</b>	<b>36.623.471,43</b>	<b>PASSIVO NÃO CIRCULANTE</b>	<b>622.411,89</b>	<b>-</b>
Ativo Realizável a Longo Prazo	-	-	Obrigações Trabalh., Previd. e Assist. a Pag. de Longo	-	-
Estoques	-	-	Empréstimos e Financiamentos a Longo Prazo	-	-
Investimentos	-	-	Fornecedores e Contas a Pagar a Longo Prazo	622.411,89	-
Participações Permanentes	-	-	Obrigações Fiscais a Longo Prazo	-	-
Propriedades para Investimento	-	-	Provisões a Longo Prazo	-	-
Propriedades para Investimento	-	-	Demais Obrigações a Longo Prazo	-	-
(-) Depreciação Acumulada de Propriedades/ Investimentos	-	-	Resultado Diferido	-	-
(-) Redução ao Valor Rec. de Propriedades para Investimentos	-	-	<b>TOTAL DO PASSIVO EXIGÍVEL</b>	<b>93.507.908,00</b>	<b>417.516,39</b>
Investimentos do RPPS de Longo Prazo	-	-	<b>PATRIMÔNIO LÍQUIDO</b>		
Investimentos do RPPS de Longo Prazo	-	-	<b>ESPECIFICAÇÃO</b>		
(-) Redução ao Valor Recuperável de Investimentos do RPPS	-	-		<b>2019</b>	<b>2018</b>
Demais Investimentos Permanentes	-	-	Patrimônio Social e Capital Social	-	-
Demais Investimentos Permanentes	-	-	Adiantamentos para Futuro Aumento de Capital (AFAC)	-	-
(-) Redução ao Valor Recuperável de Demais Invest. Perm.	-	-	Reservas de Capital	-	-
<b>Imobilizado</b>	<b>31.253.232,16</b>	<b>28.635.399,63</b>	Ajustes de Avaliação Patrimonial	-	-
Bens Móveis	18.093.687,82	14.750.013,92	Reservas de Lucros	-	-
Bens Móveis	43.934.175,46	37.812.530,62	Demais Reservas	-	-
(-) Depreciação/ Amortização/ Exaustão Acum. de Bens Móveis	-25.840.487,84	-23.062.516,70	<b>Resultados Acumulados</b>	<b>57.259.713,18</b>	<b>141.121.375,76</b>
(-) Redução ao Valor Recuperável de Bens Móveis	-	-	Resultado do Exercício	-80.149.652,79	11.544.374,99
Bens Imóveis	13.159.544,54	13.885.385,71	Resultados de Exercícios Anteriores	141.121.375,76	131.158.927,18
Bens Imóveis	15.566.763,77	15.538.110,92	Ajustes de Exercícios Anteriores	-3.712.009,79	-1.581.926,41
(-) Depr./ Amortização/ Exaustão Acum. de Bens Imóveis	-2.407.219,23	-1.652.725,21	<b>(-) Ações/ Cotas em Tesouraria</b>	<b>-</b>	<b>-</b>
(-) Redução ao Valor Recuperável de Bens Imóveis	-	-	<b>TOTAL DO PATRIMÔNIO LÍQUIDO</b>	<b>57.259.713,18</b>	<b>141.121.375,76</b>
<b>Intangível</b>	<b>5.939.752,14</b>	<b>7.988.071,80</b>			
Softwares	5.939.752,14	7.988.071,80			
Softwares	15.710.999,56	16.894.490,83			
(-) Amortização Acumulada de Softwares	-9.771.247,42	-8.906.419,03			
<b>TOTAL DO ATIVO</b>	<b>150.767.621,18</b>	<b>141.538.892,15</b>	<b>TOTAL DO PASSIVO E PATRIMÔNIO LÍQUIDO</b>	<b>150.767.621,18</b>	<b>141.538.892,15</b>

#### QUADRO DE ATIVOS E PASSIVOS FINANCEIROS E PERMANENTES

ATIVO			PASSIVO		
ESPECIFICAÇÃO	2019	2018	ESPECIFICAÇÃO	2019	2018
<b>ATIVO FINANCEIRO</b>	<b>107.291.392,69</b>	<b>104.412.749,69</b>	<b>PASSIVO FINANCEIRO</b>	<b>65.239.937,95</b>	<b>18.939.245,70</b>
<b>ATIVO PERMANENTE</b>	<b>43.476.228,49</b>	<b>37.126.142,46</b>	<b>PASSIVO PERMANENTE</b>	<b>92.105.434,30</b>	<b>850,73</b>
<b>SALDO PATRIMONIAL</b>	<b>6.577.751,07</b>	<b>-</b>	<b>SALDO PATRIMONIAL</b>	<b>-</b>	<b>122.598.795,72</b>

#### QUADRO DE COMPENSAÇÕES

ATIVO			PASSIVO		
ESPECIFICAÇÃO	2019	2018	ESPECIFICAÇÃO	2019	2018
<b>SALDO DOS ATOS POTENCIAIS ATIVOS</b>	<b>15.733.754,34</b>	<b>6.950.483,05</b>	<b>SALDO DOS ATOS POTENCIAIS PASSIVOS</b>	<b>186.192.940,28</b>	<b>120.244.611,37</b>
Execução dos Atos Potenciais Ativos	15.733.754,34	6.950.483,05	Execução dos Atos Potenciais Passivos	186.192.940,28	120.244.611,37
Garantia e Contragarantias Recebidas a Executar	8.031.179,50	6.895.941,18	Garantia e Contragarantias Concedidas a Executar	-	-
Direitos Conveniados e Outros Instrumentos	7.702.574,84	54.541,87	Obrigações Conveniadas e Outros Instrumentos Congêneres	727.688,22	589.388,27
Direitos Contratualisa a Executar	-	-	Obrigações Contratualisa a Executar	185.465.252,06	119.655.223,10
Outros Atos Potenciais Ativos a Executar	-	-	Outros Atos Potenciais Passivos a Executar	-	-
<b>TOTAL</b>	<b>15.733.754,34</b>	<b>6.950.483,05</b>	<b>TOTAL</b>	<b>186.192.940,28</b>	<b>120.244.611,37</b>



Poder Judiciário

## Conselho Nacional de Justiça

### Demonstração das Variações Patrimoniais

VARIAÇÕES PATRIMONIAIS QUANTITATIVAS		
	2019	2018
<b>VARIAÇÕES PATRIMONIAIS AUMENTATIVAS</b>	<b>151.724.686,90</b>	<b>128.262.241,46</b>
<b>Exploração e Venda de Bens, Serviços e Direitos</b>	<b>4,24</b>	-
Exploração de Bens, Direitos e Prestação de Serviços	4,24	-
<b>Transferências e Delegações Recebidas</b>	<b>139.885.797,08</b>	<b>128.126.258,68</b>
Transferências Intragovernamentais	139.350.675,69	128.113.913,07
Outras Transferências e Delegações Recebidas	535.121,39	12.345,61
<b>Valorização e Ganhos c/ Ativos e Desincorporação de</b>	<b>11.168.279,31</b>	<b>1.209,69</b>
Ganhos com Incorporação de Ativos	11.025.188,78	1.209,69
Ganhos com Desincorporação de Passivos	143.090,53	-
<b>Outras Variações Patrimoniais Aumentativas</b>	<b>670.606,27</b>	<b>134.773,09</b>
Diversas Variações Patrimoniais Aumentativas	670.606,27	134.773,09
<b>VARIAÇÕES PATRIMONIAIS DIMINUTIVAS</b>	<b>231.874.339,69</b>	<b>102.253.612,06</b>
<b>Pessoal e Encargos</b>	<b>63.849.602,95</b>	<b>56.793.127,15</b>
Remuneração a Pessoal	50.419.556,35	44.505.482,69
Encargos Patronais	6.796.623,37	6.417.168,97
Benefícios a Pessoal	5.539.086,25	4.948.545,36
Outras Var. Patrimoniais Diminutivas - Pessoal e Encargos	1.094.336,98	921.930,13
<b>Benefícios Previdenciários e Assistenciais</b>	<b>5.274,00</b>	<b>8.570,25</b>
Outros Benefícios Previdenciários e Assistenciais	5.274,00	8.570,25
<b>Uso de Bens, Serviços e Consumo de Capital Fixo</b>	<b>49.166.116,12</b>	<b>43.333.515,22</b>
Uso de Material de Consumo	580.412,81	552.317,39
Serviços	42.887.625,39	37.827.449,09
Depreciação, Amortização e Exaustão	5.698.077,92	4.953.748,74
<b>Variações Patrimoniais Diminutivas Financeiras</b>	<b>29,42</b>	-
Juros e Encargos de Mora	29,01	-
Descontos Financeiros Concedidos	0,41	-
<b>Transferências e Delegações Concedidas</b>	<b>22.596.278,00</b>	<b>1.818.517,57</b>
Transferências Intragovernamentais	21.984.649,16	1.592.829,43
Outras Transferências e Delegações Concedidas	611.628,84	225.688,14
<b>Desvalorização e Perda de Ativos e Incorporação de</b>	<b>95.889.769,61</b>	<b>122,85</b>
Perdas Involuntárias	-	122,85
Incorporação de Passivos	91.610.080,02	-
Desincorporação de Ativos	4.279.689,59	-
<b>Tributárias</b>	<b>52.770,92</b>	<b>53.440,00</b>
Impostos, Taxas e Contribuições de Melhoria	2.404,05	2.321,22
Contribuições	50.366,87	51.118,78
<b>Outras Variações Patrimoniais Diminutivas</b>	<b>314.498,67</b>	<b>246.319,02</b>
Diversas Variações Patrimoniais Diminutivas	314.498,67	246.319,02
<b>RESULTADO PATRIMONIAL DO PERÍODO</b>	<b>-80.149.652,79</b>	<b>26.008.629,40</b>



Poder Judiciário

# Conselho Nacional de Justiça

## Balço Orçamentário

RECEITA				
RECEITAS ORÇAMENTÁRIAS	PREMSÃO INICIAL	PREMSÃO ATUALIZADA	RECEITAS REALIZADAS	SALDO
RECEITAS CORRENTES	-	-	-	-
RECEITAS DE CAPITAL	-	-	-	-
RECURSOS ARRECADADOS EM EXERCÍCIOS ANTERIORES	-	-	-	-
<b>SUBTOTAL DE RECEITAS</b>	-	-	-	-
REFINANCIAMENTO	-	-	-	-
Operações de Crédito - Mercado Interno	-	-	-	-
Mobiliária	-	-	-	-
Contratual	-	-	-	-
Operações de Crédito - Mercado Externo	-	-	-	-
Mobiliária	-	-	-	-
Contratual	-	-	-	-
<b>SUBTOTAL COM REFINANCIAMENTO</b>	-	-	-	-
DEFICIT	-	-	162.556.999,63	162.556.999,63
<b>TOTAL</b>	-	-	162.556.999,63	162.556.999,63
DETALHAMENTO DOS AJUSTES NA PREVISÃO ATUALIZADA	-	-	-	-
Créditos Adicionais Abertos com Superávit Financeiro	-	-	-	-
Créditos Adicionais Abertos com Excesso de Arrecadação	-	-	-	-
Créditos Cancelados Líquidos	-	-	-	-

DESPESA						
DESPESAS ORÇAMENTÁRIAS	DOTAÇÃO INICIAL	DOTAÇÃO ATUALIZADA	DESPESAS EMPENHADAS	DESPESAS LIQUIDADAS	DESPESAS PAGAS	SALDO DA DOTAÇÃO
DESPESAS CORRENTES	193.773.671,00	194.073.671,00	159.354.056,23	100.911.155,85	100.586.585,78	34.719.614,77
Pessoal e Encargos Sociais	82.703.418,00	83.303.418,00	80.570.250,24	57.061.149,59	57.061.149,59	2.733.167,76
Juros e Encargos da Dívida	-	-	-	-	-	-
Outras Despesas Correntes	111.070.253,00	110.770.253,00	78.783.805,99	43.850.006,26	43.525.436,19	31.986.447,01
DESPESAS DE CAPITAL	37.404.937,00	37.104.937,00	3.202.943,40	2.374.865,01	2.374.865,01	33.901.993,60
Investimentos	37.404.937,00	37.104.937,00	3.202.943,40	2.374.865,01	2.374.865,01	33.901.993,60
Inversões Financeiras	-	-	-	-	-	-
Amortização da Dívida	-	-	-	-	-	-
RESERVA DE CONTINGÊNCIA	-	-	-	-	-	-
RESERVA DO RPPS	-	-	-	-	-	-
<b>SUBTOTAL DAS DESPESAS</b>	231.178.608,00	231.178.608,00	162.556.999,63	103.286.020,86	102.961.450,79	68.621.608,37
AMORTIZAÇÃO DA DÍVIDA / REFINANCIAMENTO	-	-	-	-	-	-
Amortização da Dívida Interna	-	-	-	-	-	-
Dívida Mobiliária	-	-	-	-	-	-
Outras Dívidas	-	-	-	-	-	-
Amortização da Dívida Externa	-	-	-	-	-	-
Dívida Mobiliária	-	-	-	-	-	-
Outras Dívidas	-	-	-	-	-	-
<b>SUBTOTAL COM REFINANCIAMENTO</b>	231.178.608,00	231.178.608,00	162.556.999,63	103.286.020,86	102.961.450,79	68.621.608,37
<b>TOTAL</b>	231.178.608,00	231.178.608,00	162.556.999,63	103.286.020,86	102.961.450,79	68.621.608,37

ANEXO1- DEMONSTRATIVO DE EXECUÇÃO DOS RESTOS A PAGAR NÃO PROCESSADOS

DESPESAS ORÇAMENTÁRIAS	INSCRITOS EM EXERCÍCIOS ANTERIORES	INSCRITOS EM 31 DE DEZEMBRO DO EXERCÍCIO ANTERIOR	LIQUIDADOS	PAGOS	CANCELADOS	SALDO
DESPESAS CORRENTES	874.503,19	11.672.646,27	6.343.800,88	6.343.800,88	1.017.451,00	5.185.897,58
Pessoal e Encargos Sociais	-	954.758,57	296.972,16	296.972,16	-	657.786,41
Juros e Encargos da Dívida	-	-	-	-	-	-
Outras Despesas Correntes	874.503,19	10.717.887,70	6.046.828,72	6.046.828,72	1.017.451,00	4.528.111,17
DESPESAS DE CAPITAL	40.431,53	5.934.999,05	5.891.567,70	5.830.847,70	80.863,08	63.719,80
Investimentos	40.431,53	5.934.999,05	5.891.567,70	5.830.847,70	80.863,08	63.719,80
Inversões Financeiras	-	-	-	-	-	-
Amortização da Dívida	-	-	-	-	-	-
<b>TOTAL</b>	914.934,72	17.607.645,32	12.235.368,58	12.174.648,58	1.098.314,08	5.249.617,38

ANEXO2- DEMONSTRATIVO DE EXECUÇÃO RESTOS A PAGAR PROCESSADOS ENAO PROCESSADOS LIQUIDADOS

DESPESAS ORÇAMENTÁRIAS	INSCRITOS EM EXERCÍCIOS ANTERIORES	INSCRITOS EM 31 DE DEZEMBRO DO EXERCÍCIO ANTERIOR	PAGOS	CANCELADOS	SALDO
DESPESAS CORRENTES	10.403,04	385.052,97	9.024,28	-	386.431,73
Pessoal e Encargos Sociais	-	-	-	-	-
Juros e Encargos da Dívida	-	-	-	-	-
Outras Despesas Correntes	10.403,04	385.052,97	9.024,28	-	386.431,73
DESPESAS DE CAPITAL	8.300,00	2.757,50	2.757,50	-	8.300,00
Investimentos	8.300,00	2.757,50	2.757,50	-	8.300,00
Inversões Financeiras	-	-	-	-	-
Amortização da Dívida	-	-	-	-	-
<b>TOTAL</b>	18.703,04	387.810,47	11.781,78	-	394.731,73



Poder Judiciário

## Conselho Nacional de Justiça

### Balço Financeiro

INGRESSOS			DISPÊNDIOS		
ESPECIFICAÇÃO	2019	2018	ESPECIFICAÇÃO	2019	2018
<b>Receitas Orçamentárias</b>	-	-	<b>Despesas Orçamentárias</b>	162.556.999,63	136.429.104,75
Ordinárias	-	-	Ordinárias	162.175.717,90	136.429.104,75
Vinculadas	-	-	Vinculadas	381.281,73	-
Previdência Social (RPPS)	-	-	Previdência Social (RPPS)	-	-
Recursos Classific	-	-	Outros Recursos Vinculados a Fundos, Órgãos e Programas	381.281,73	-
(-) Deduções da Receita Orçamentária	-	-	Recursos Classific	-	-
<b>Transferências Financeiras Recebidas</b>	139.350.675,69	128.113.913,07	<b>Transferências Financeiras Concedidas</b>	22.028.806,59	1.592.829,43
Resultantes da Execução Orçamentária	139.339.534,61	128.100.066,08	Resultantes da Execução Orçamentária	21.358.196,08	1.444.209,35
Cota a Receber	139.194.992,74	127.829.451,00	Repasse Concedido	5.172.657,08	444.209,35
Repasse Recebido	144.541,87	270.615,08	Cota Devolvida	16.185.539,00	1.000.000,00
Independentes da Execução Orçamentária	11.141,08	13.846,99	Independentes da Execução Orçamentária	670.610,51	148.620,08
Demais Transferências Recebidas	11.140,34	-	Movimento de Saldos Patrimoniais	670.610,51	148.620,08
Movimentação de Saldos Patrimoniais	0,74	13.846,99	Aporte ao RPPS	-	-
Aporte ao RPPS	-	-	Aporte ao RGPS	-	-
Aporte ao RGPS	-	-			
<b>Recebimentos Extraorçamentários</b>	60.366.663,63	49.728.129,52	<b>Pagamentos Extraorçamentários</b>	12.252.890,10	8.037.933,27
Inscrição dos Restos a Pagar Processados	324.570,07	358.845,93	Pagamento dos Restos a Pagar Processados	11.781,78	27.516,21
Inscrição dos Restos a Pagar Não Processados	59.270.978,77	49.220.574,03	Pagamento dos Restos a Pagar Não Processados	12.174.648,58	7.996.480,59
Depósitos Restituíveis Valores Vinculados	56.347,59	13.936,47	Depósitos Restituíveis Valores Vinculados	66.459,74	13.936,47
Outros Recebimentos Extraorçamentários	714.767,20	134.773,09	Outros Pagamentos Extraorçamentários	-	-
Arrecadação de Outra Unidade	670.609,77	134.773,09			
Demais Recebimentos	44.157,43	-			
<b>Saldo do Exercício Anterior</b>	104.412.749,69	87.453.835,64	<b>Saldo para o Exercício Seguinte</b>	107.291.392,69	119.236.010,78
Caixa e Equivalentes de Caixa	104.412.749,69	87.453.835,64	Caixa e Equivalentes de Caixa	107.291.392,69	119.236.010,78
<b>TOTAL</b>	<b>304.130.089,01</b>	<b>265.295.878,23</b>	<b>TOTAL</b>	<b>304.130.089,01</b>	<b>265.295.878,23</b>

### Demonstração dos Fluxos de Caixa

	2019	2018
<b>FLUXOS DE CAIXA DAS ATIVIDADES</b>	<b>11.087.113,21</b>	<b>32.412.377,21</b>
<b>INGRESSOS</b>	<b>140.121.790,48</b>	<b>128.262.622,63</b>
Outros Ingressos Operacionais	140.121.790,48	128.262.622,63
Ingressos Extraorçamentários	56.347,59	13.936,47
Transferências Financeiras Recebidas	139.350.675,69	128.113.913,07
Arrecadação de Outra Unidade	670.609,77	134.773,09
Demais Recebimentos	44.157,43	-
<b>DESEMBOLSOS</b>	<b>-129.034.677,27</b>	<b>-95.850.245,42</b>
Pessoal e Demais Despesas	-100.814.732,81	-88.156.037,31
Judiciário	-100.772.305,40	-88.156.037,31
Direitos da Cidadania	-42.427,41	-
Transferências Concedidas	-6.124.678,13	-6.087.442,21
Intragovernamentais	-6.124.678,13	-6.087.442,21
Outros Desembolsos Operacionais	-22.095.266,33	-1.606.765,90
Dispêndios Extraorçamentários	-66.459,74	-13.936,47
Transferências Financeiras Concedidas	-22.028.806,59	-1.592.829,43
<b>FLUXOS DE CAIXA DAS ATIVIDADES DE</b>	<b>-8.208.470,21</b>	<b>-630.202,07</b>
<b>INGRESSOS</b>	-	-
<b>DESEMBOLSOS</b>	<b>-8.208.470,21</b>	<b>-630.202,07</b>
Aquisição de Ativo Não Circulante	-6.584.105,87	-277.479,03
Outros Desembolsos de Investimentos	-1.624.364,34	-352.723,04
<b>FLUXOS DE CAIXA DAS ATIVIDADES DE</b>	<b>-</b>	<b>-</b>
<b>INGRESSOS</b>	-	-
<b>DESEMBOLSOS</b>	-	-
<b>GERAÇÃO LÍQUIDA DE CAIXA E</b>	<b>2.878.643,00</b>	<b>31.782.175,14</b>
<b>CAIXA E EQUIVALENTES DE CAIXA INICIAL</b>	<b>104.412.749,69</b>	<b>87.453.835,64</b>
<b>CAIXA E EQUIVALENTE DE CAIXA FINAL</b>	<b>107.291.392,69</b>	<b>119.236.010,78</b>



Poder Judiciário

## Conselho Nacional de Justiça

### Demonstração das Mutações do Patrimônio Líquido

Especificação	Patrimônio/ Capital Social	Adiant. para Futuro Aumento de	Reserva de Capital	Reservas de Lucros	Demais Reservas	Resultados Acumulados	Ajustes de Avaliação Patrimonial	Ações/ Cotas em Tesouraria	Total
Saldo Inicial do Exercício 2018	-	-	-	-	-	131.158.927,18	-	-	131.158.927,18
Ajustes de Exercícios Anteriores	-	-	-	-	-	-481.779,25	-	-	-481.779,25
Const./ Realiz. da Reserva de Reavaliação de Ativos	-	-	-	-	-	-1.100.147,16	-	-	-1.100.147,16
Resultado do Exercício	-	-	-	-	-	11.544.374,99	-	-	11.544.374,99
Saldo Final do Exercício 2018	-	-	-	-	-	141.121.375,76	-	-	141.121.375,76

Especificação	Patrimônio/ Capital Social	Adiant. para Futuro Aumento de	Reserva de Capital	Reservas de Lucros	Demais Reservas	Resultados Acumulados	Ajustes de Avaliação Patrimonial	Ações/ Cotas em Tesouraria	Total
Saldo Inicial do Exercício 2019	-	-	-	-	-	141.121.375,76	-	-	141.121.375,76
Ajustes de Exercícios Anteriores	-	-	-	-	-	-1.044.708,45	-	-	-1.044.708,45
Const./ Realiz. da Reserva de Reavaliação de Ativos	-	-	-	-	-	-2.667.301,34	-	-	-2.667.301,34
Resultado do Exercício	-	-	-	-	-	-80.149.652,79	-	-	-80.149.652,79
Saldo Final do Exercício 2019	-	-	-	-	-	57.259.713,18	-	-	57.259.713,18



Poder Judiciário

## *Conselho Nacional de Justiça*

### CRITÉRIOS E POLÍTICAS CONTÁBEIS

---

#### Base de Preparação das Demonstrações Contábeis e Práticas Contábeis

As Demonstrações Contábeis (DC's) são elaboradas em consonância com os dispositivos da Lei 4.320/1964, da Lei 6.404/1976, e do Decreto 93.872/1986. Abrangem também as Normas Brasileiras de Contabilidade Aplicada ao Setor Público – NBC TSP – DO SETOR PÚBLICO. Além das orientações apresentadas no Manual de Contabilidade Aplicada ao Setor Público (MCASP) - 8ª edição.

Os demonstrativos analisados pela Setorial Contábil para elaboração das Notas Explicativas foram o Balanço Patrimonial, a Demonstração das Variações Patrimoniais, o Balanço Orçamentário, o Balanço Financeiro, e a Demonstração de Fluxo de Caixa, nos seus aspectos julgados mais relevantes.

#### Políticas Contábeis

##### Mensuração de Ativos e Passivos

Sobre o critério de avaliação de ativos e passivos, todos os bens móveis registrados passaram pelo processo de definição de base monetária confiável conforme regras previstas na Macrofunção SIAFI 02.03.30 - Reavaliação, Redução a Valor Recuperável, Depreciação, Amortização e Exaustão.

O critério de avaliação para os itens adquiridos após 2010 seguem os listados na NBC T 16.10 - Avaliação e Mensuração de Ativos e Passivos em Entidades do Setor Público: Os estoques são mensurados ou avaliados com base no custo histórico; o imobilizado é mensurado ou avaliado com base no valor de aquisição; os intangíveis são mensurados ou avaliados com base no valor de aquisição; e os direitos, os títulos de créditos e as obrigações são mensurados ou avaliados pelo valor original, apropriando-se as obrigações trabalhistas pelo princípio da competência, como férias e 13º salário.

Sobre a metodologia adotada para estimar a vida útil econômica dos Bens Móveis e cálculo de sua respectiva depreciação, o CNJ adota as taxas de depreciação e vida útil aplicadas aos ativos enumeradas na Macrofunção SIAFI 020330.

#### Depreciação

O Órgão dá cumprimento às diretrizes preconizadas pela NBCT 16.09 (Depreciação, Amortização e Exaustão) e NBCT 16.10 (Avaliação e mensuração de ativos e passivos em entidades do Setor Público) emitidas pelo Conselho Federal de Contabilidade - CFC, bem como segue os procedimentos técnicos indicados pela Macrofunção SIAFI 020330 - Depreciação, amortização e exaustão na Administração Direta da União, suas Autarquias e Fundações principalmente em relação às regras de cálculo da vida útil, valor residual e cota de depreciação.





Poder Judiciário

## *Conselho Nacional de Justiça*

O sistema patrimonial (GEAFIN) do CNJ emite relatório com as depreciações mensais utilizando o método das cotas constantes e a Seção de Contabilidade realiza o lançamento no SIAFI, pois os sistemas não são interligados.

### Amortização

Os bens passíveis de amortização no CNJ são as licenças de softwares. A vida útil de todos os softwares será de 5 (cinco) anos. Uma nova análise da vida útil pode ser realizada pelo Departamento de Tecnologia da Informação sempre que surgirem fatos novos que ensejam a revisão. O CNJ não possui software classificado como vida útil indefinida.

Mensalmente, o sistema patrimonial do CNJ emite relatório com a cota de amortização com a seguinte regra de cálculo:

$$\text{COTA DE AMORTIZAÇÃO MENSAL} = [ (\text{CUSTO DE AQUISIÇÃO} - \text{VALOR RESIDUAL}) / \text{VIDA ÚTIL} * ] / 12$$

*\* Via de regra, a vida útil é de 5 anos e o valor residual é zero.*

Ademais, também ocorre o acompanhamento das licenças cuja vida útil está próxima do final (5 anos após o início da utilização). O setor responsável pelo controle é acionado e responde se a baixa pode ser realizada ou não.

### Principais Mudanças de Práticas Contábeis

Até 2018, no encerramento do exercício, conforme preceitua a Macrofunção 02.11.42 - FOLHA DE PAGAMENTO (itens 4 e 5) e 020318 - ENCERRAMENTO DO EXERCÍCIO, o saldo das contas 2.1.1.1.1.01.03 - Férias a Pagar; 1.1.3.1.1.01.02 - Adiantamento de Férias; 2.1.1.1.1.01.02 - 13 Salário a Pagar e 1.1.3.1.1.01.01 - Adiantamento de 13º Salário era zerado em cumprimento ao disposto no comunicada 2018/1569234.

Atualmente, conforme Macrofunção 0211142 - Folha de pagamento - itens 4.2.2.4 e 5.3.1.6: ao fim de cada mês, após a apropriação mensal por competência e dos pagamentos relativos ao 13º Salário, realiza-se um confronto do saldo da conta 11.311.01.01 (13 SALARIO – ADIANTAMENTO) com o da conta 21111.01.02 (DECIMO TERCEIRO SALARIO A PAGAR), baixando-se uma contra a outra, no menor saldo das duas, para que, no decorrer do exercício, não haja saldos de adiantamento e de passivos decorrentes de 13º Salário superavaliados. O mesmo procedimento é realizado confrontando a 11311.01.02 ADIANTAMENTO DE FÉRIAS e 21111.01.03 FÉRIAS A PAGAR, para baixa no menor dos dois valores.



Poder Judiciário

## *Conselho Nacional de Justiça*

### NOTAS EXPLICATIVAS

---

#### NOTA I – Variações Patrimoniais Aumentativas

As Variações Patrimoniais Aumentativas – VPA's – são representadas majoritariamente por três contas, sendo a conta de **Transferências e Delegações Recebidas** a mais expressiva, constituindo aproximadamente 92% de todas as VPA's. Seu valor é constituído basicamente por Transferências Intragovernamentais para custeio (cota recebida) advindas da Coordenação Geral de Programação Financeira.

O CNJ não gera receita diretamente, as receitas que suportam as despesas são oriundas de repasses do Tesouro Nacional e obedecem ao Cronograma Anual de Desembolso Mensal do CNJ, estabelecido na Portaria nº 22, de fevereiro de 2019.

A **Valorização e Ganhos com Ativos e Desincorporação de Passivos**, que representa 7% (R\$ 11 milhões) das VPA's, reúne basicamente dois tipos de transações:

- Um total de R\$ 9,6 milhões em valores descentralizados via TED's cujo repasse orçamentário e financeiro advém do CNJ para outros Órgãos da Administração Federal (recursos intragovernamentais).
- E o lançamento de R\$ 1 milhão oriundo do reconhecimento, por competência, de aquisição de licença de software cujo recebimento foi único, mas o pagamento foi em três parcelas anuais (2018 a 2020). Foi necessário realizar entrada extraorçamentária das parcelas ainda não pagas, bem como reconhecer um passivo, para que a conta do ativo do bem representasse o valor integral da aquisição.

Por fim, a conta de **Outras Variações Patrimoniais Aumentativas** (R\$ 670 mil) variou positivamente em quase 400% de 2018 para 2019 devido ao recolhimento de multas aplicadas aos contratos. 47% do total apurado em multas em 2019 refere-se a uma só empresa de informática que atrasou entrega de microcomputadores.

#### NOTA II – Variações Patrimoniais Diminutivas

No caso das Variações Patrimoniais Diminutivas, 99% de seu valor é representado, basicamente, por três contas: Desvalorização e Perda de Ativos e Incorporação de Passivos (52%); Pessoal e Encargos (23%) e Uso de Bens, Serviços e Consumo de Capital Fixo (18%).

Registra-se aproximadamente R\$ 32 milhões na conta **Uso de Bens, Serviços, e Consumo de Capital Fixo**, isto é, 18% da totalidade das VPD's. Esse valor provém, em sua maioria, de serviços prestados ao CNJ e do consumo de materiais.



Poder Judiciário

## *Conselho Nacional de Justiça*

A conta de **Transferências e Delegações Concedidas** apresentou neste período uma variação de mais de mil por cento, alcançando o valor de R\$ 21,4 milhões. Essa conta é agregada basicamente por Transferências Intragovernamentais, e seu aumento se deu pela devolução de valores diferidos até setembro em aproximadamente R\$ 16,2 milhões ao Tesouro Nacional e repasses financeiros concedidos pelo CNJ referentes aos TED's.

A expressiva variação positiva constatada na conta de **Incorporação de Passivos** ocorreu em virtude das transferências de recursos recebidas via TED's pelo CNJ. O recebimento orçamentário e financeiro de outros Entes da federação para execução das despesas no CNJ gera uma obrigação de prestação de contas ao órgão descentralizador com reflexo no passivo e nas VPD's. A mais relevante delas foi no valor de R\$ 90 milhões com o Fundo Penitenciário Nacional – FUNPEN e repassou o valor para o Acordo de Cooperação Técnica entre o CNJ e o Programa das Nações Unidas para o Desenvolvimento - PNUD.

Atualmente, o CNJ tem saldo de R\$ 90,8 milhões em TED's a comprovar nas contas de passivo (**Demais Obrigações a Curto Prazo**) de recursos recebidos de outros Órgãos para execução orçamentária e financeira no CNJ. Os valores recebidos e não utilizados de um exercício para o outro são contabilizados na conta 2.1.8.9.2.06.00 - Transferências Financeiras a Comprovar – Ted. O passivo só será baixado quando da comprovação dos recursos utilizados.

### NOTA III - Pessoal e Encargos Sociais

Este grupo de despesa representa 36% do orçamento do CNJ para o exercício de 2019. Ele compreende despesas orçamentárias com pessoal ativo, relativo a cargos e funções, com quaisquer espécies remuneratórias, tais como vencimentos e vantagens, fixas e variáveis, inclusive contribuições previdenciárias e as despesas de exercícios anteriores que se referem a pessoal.

**97%** da dotação prevista para essas despesas já foi **empenhada;**

**71%** dos empenhos foram **pagos**



Poder Judiciário

## Conselho Nacional de Justiça

### Pessoal e Encargos Sociais – Execução por Elemento de Despesas.

ELEMENTO DE DESPESA	DOTAÇÃO ATUALIZADA	DESPESAS EMPENHADAS	DESPESAS LIQUIDADAS	DESPESAS PAGAS
<b>VENCIMENTOS E VANTAGENS FIXAS - PESSOAL CIVIL</b>	66.725.000,00	66.715.000,00	48.750.868,67	48.750.868,67
<b>OBRIGACOES PATRONAIS - OP.INTRA-ORCAMENTARIAS</b>	10.040.200,00	10.040.200,00	6.061.685,77	6.061.685,77
<b>RESSARCIMENTO DE DESP. DE PESSOAL REQUISITADO</b>	2.000.000,00	2.000.000,00	913.604,22	913.604,22
<b>CONTRIB. A ENTIDADES FECHADAS DE PREVIDENCIA</b>	890.000,00	800.000,00	733.699,67	733.699,67
<b>DEMAIS DESPESAS</b>	3.648.218,00	1.015.050,24	601.291,26	601.291,26

Fonte: Tesouro Gerencial.

As despesas com **Contribuição a entidade fechada de previdência complementar** (Funpresp-Jud) vêm aumentando proporcionalmente ao aumento do número de servidores limitados ao teto do RGPS que optam pelo plano previdenciário complementar. Até o terceiro trimestre de 2019, foram liquidados R\$ 734 mil reais, esse valor é o dobro do liquidado no mesmo período do ano passado.

#### NOTA IV - Outras Despesas Correntes

Este grupo representa 48% do orçamento do CNJ para o exercício de 2019, ele engloba as despesas remanescentes – que não se enquadram como despesas com pessoal ou investimento - para manutenção e custeio das atividades do Órgão.

**71%** da dotação prevista foi **empenhada**;

**56%** das despesas empenhadas foram **liquidadas**



Poder Judiciário

## Conselho Nacional de Justiça

### Outras Despesas Correntes – Execução por Elemento de Despesas.

Elementos de despesa	Dotação atualizada	Empenhadas	Liquidadas
LOCACAO DE MAO-DE-OBRA	38.383.046,80	30.867.637,29	19.015.187,08
SERVICOS DE TECNOLOGIA DA INFORMACAO E COMUNICACAO - PJ	18.705.568,90	12.626.437,38	5.453.873,15
OUTROS SERVICOS DE TERCEIROS – PJ	17.917.680,52	12.825.394,41	6.857.290,36
DIARIAS - PESSOAL CIVIL	6.523.933,00	6.520.000,00	3.612.934,07
PASSAGENS E DESPESAS COM LOCOMOCAO	4.617.410,00	3.827.500,00	2.058.452,45
DEMAIS DEPESAS	24.622.613,78	11.734.844,18	6.809.130,74

Fonte: Tesouro Gerencial.

**Locação de mão-de-obra** compreende os gastos com contratos de terceirizações para desempenho de atividades que não há cargos públicos correspondentes na estrutura do Poder Judiciário, como: secretariado, motorista, segurança, brigadista, telefonistas, copeiragem e limpeza.

Os **serviços de Tecnologia da informação e comunicação** abarcam as despesas com Tecnologia da Informação e Comunicação. Do montante já empenhado, 60% (7,5 milhões) refere-se a contratos firmados para prestação de serviços técnicos tais como: suporte técnico presencial de softwares; serviços técnicos de monitoramento, operação e controle do ambiente tecnológico; serviços de suporte técnico para os equipamentos de rede prestação de serviços técnicos de desenvolvimento, manutenção e sustentação de soluções de software, na forma presencial e remota.

Locação de softwares, manutenção e conservação de equipamentos de TIC, outsourcing de impressão, computação em nuvem e outros serviços técnicos profissionais são outras despesas que integram este elemento.

O elemento **Outros serviços de terceiros prestados por pessoas jurídicas** envolve os serviços pontuais contratados para manutenção das instalações e das atividades do CNJ, quais sejam: Chaveiros, lavanderias, gráficas, plotagem, entre outros. A despesa mais preponderante, que representa um total de 62% do valor empenho nesse elemento, é referente ao aluguel do Bloco D utilizado como anexo à sede do Conselho.

**Passagens e despesas com locomoção e Diárias** está relacionado às despesas com deslocamento de membros, servidores e colaboradores deste Conselho dentro e fora do território nacional para consecução dos objetivos estratégicos do Órgão. Quase metade das despesas empenhadas com diárias são relativas a ações que



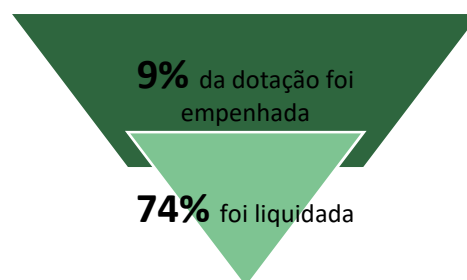
Poder Judiciário

## Conselho Nacional de Justiça

envolvem o Processo Judicial eletrônico (PJe) que é um sistema desenvolvido pelo CNJ. O objetivo principal é manter um sistema de processo judicial eletrônico capaz de permitir a prática de atos processuais. O segundo maior empenho com diárias refere-se a deslocamento para curso, reuniões, palestra, realização de encontros nacionais do poder judiciário pelo Brasil. Outras despesas com diárias são empregadas nas inspeções nos Tribunais realizadas pela Corregedoria. Foram pagos, em média, R\$ 409 mil com diárias todos os meses durante 2019. Esse valor é aproximadamente 70% maior do que a média do mesmo período em 2018.

### NOTA V – Investimentos

No CNJ, a dotação destinada às Despesas de capital ou Investimentos representam 16% do orçamento previsto para 2019 e compreende taxativamente despesas com Serviços de Tecnologia da Informação e Comunicação, Obras e instalações e Equipamentos e material permanente.



### Investimentos – Execução por Elemento de Despesas.

ELEMENTO DE DESPESA	DOTACAO ATUALIZADA	DESPESAS EMPENHADAS	DESPESAS LIQUIDADAS	DESPESAS PAGAS
APLICACOES DIRETAS	16.804.247,65			
EQUIPAMENTOS E MATERIAL PERMANENTE	16.220.209,86	1.594.877,04	1.438.810,11	1.438.810,11
SERVICOS DE TECNOLOGIA DA INFORMACAO E COMUNICACAO - PJ	3.933.074,73	1.538.063,40	915.651,50	915.651,50
OBRAS E INSTALACOES	147.404,76	70.002,96	20.403,40	20.403,40

Fonte: Tesouro Gerencial.

Gastos com **Equipamentos e material permanente** referem-se a despesas com aquisições de equipamentos para alinhamento ao objetivo estratégico “garantir infraestrutura adequada ao funcionamento do CNJ”, expandindo a capacidade computacional do Órgão. Assim, 37% do valor empenhado refere-se à aquisição de novos computadores e 32% à aquisição de solução de segurança contra ameaças avançadas. O valor restante trata de gastos com mobiliário em geral, servidores, máquinas e utensílios diversos.



Poder Judiciário

## *Conselho Nacional de Justiça*

**Serviços de Tecnologia da informação e comunicação** compreende atualizações tecnológicas de softwares, aquisições de licenças e gerenciadores de rede. Até o 3º trimestre de 2019, os valores apresentados compõem-se da seguinte forma: 77% corresponde à aquisição de softwares e 23% à extensão de garantia técnica incluindo suporte técnico presencial e atualização de versões.

As despesas com **Obras e instalações** justificam-se pela concretização do "*Projeto de Eficiência Energética*" que tem por um dos seus objetivos controlar o índice de racionalização de gastos com energia elétrica, para o qual consta a meta de reduzir o gasto total em 5% até 2020, além disso, compreende também melhorias nas instalações dos prédios.

### NOTA VI – Descentralização Orçamentária – Créditos Concedidos via TED

Para execução de diversas ações de interesse do CNJ, o órgão tanto descentralizou quanto recebeu crédito orçamentário de outros Órgãos e/ou entidades integrantes dos Orçamentos Fiscal e da Seguridade Social da União.

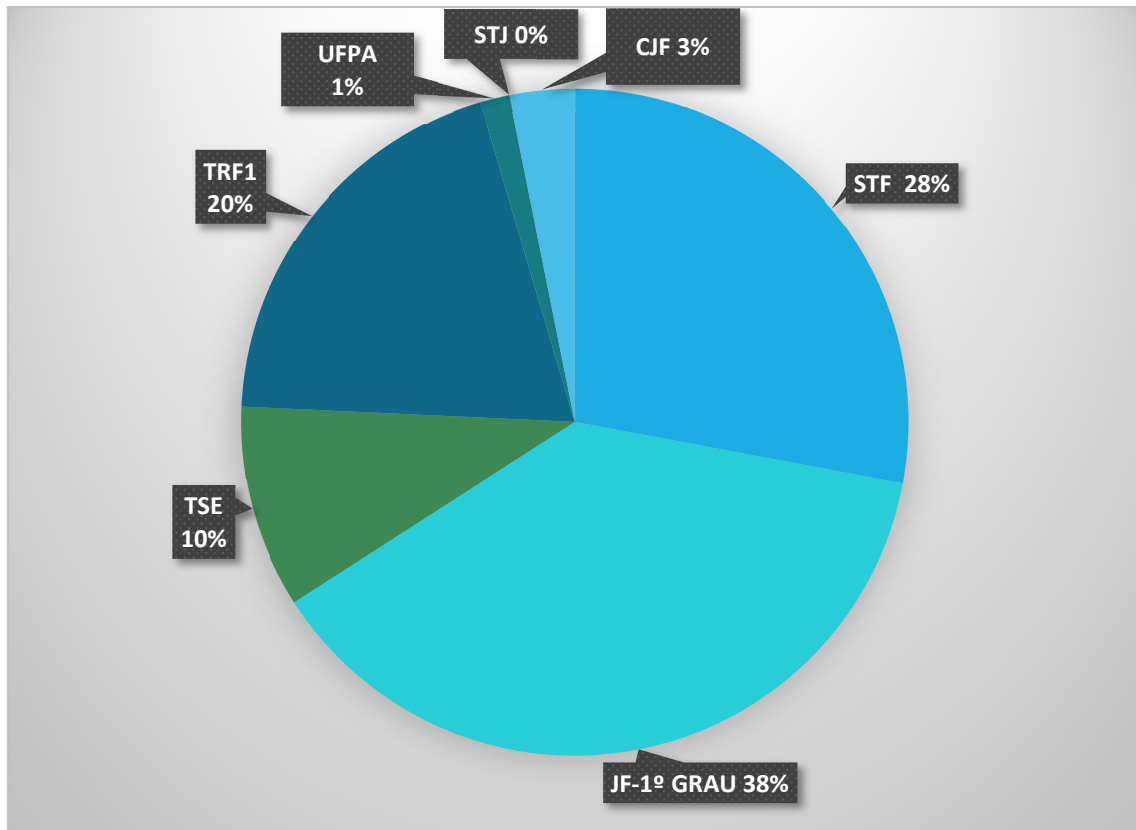
Até o 3º trimestre de 2019, foi firmado um montante de R\$ 7,6 milhões que será descentralizado pelo CNJ conforme o cronograma orçamentário e financeiro de cada Termo. A proporção de valores dos acordos firmados está representada da seguinte forma:



Poder Judiciário

## Conselho Nacional de Justiça

### TED's concedidos até o 3º trimestre 2019



Fonte: Tesouro Gerencial.

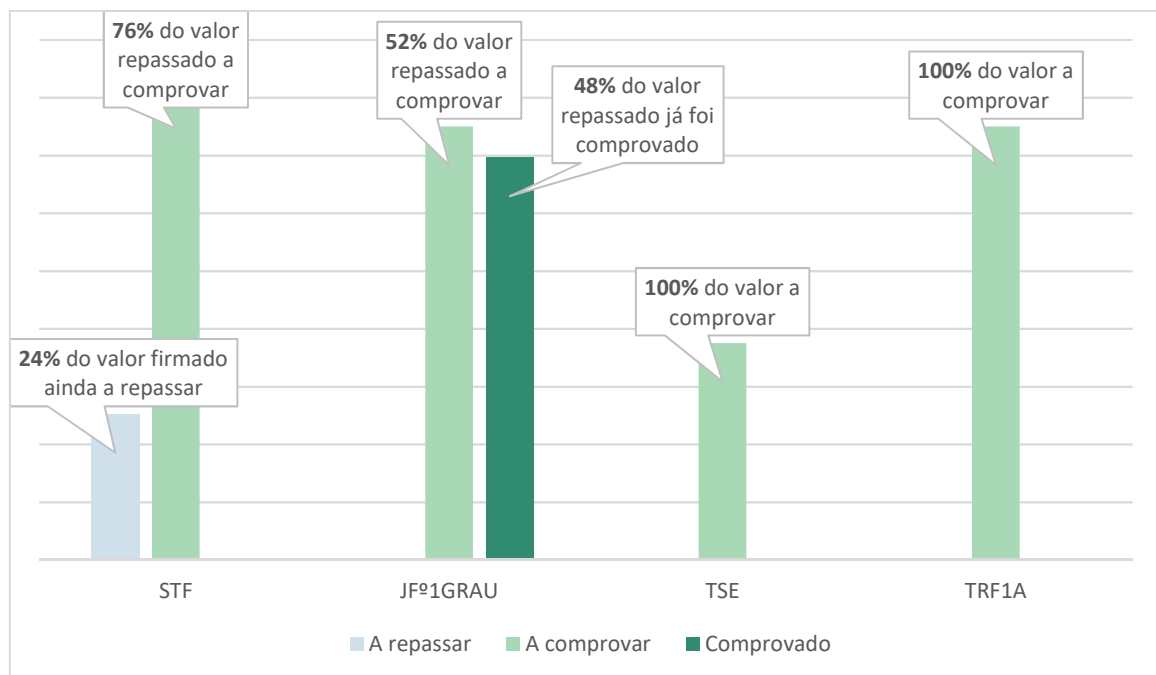




Poder Judiciário

## Conselho Nacional de Justiça

### Execução dos TED's concedidos pelo CNJ até o 3º trimestre 2019



Fonte: Tesouro Gerencial.

As descentralizações buscam a efetivação da modernização e celeridade da justiça no Brasil, estruturando o CNJ para cumprimento dessa missão ou diretamente em ações específicas, assim:

- As descentralizações destinadas ao Supremo Tribunal Federal têm por objetivo o apoio ao CNJ na realização de atividades como: serviços de biblioteca, ginástica laboral nas dependências do CNJ, assistência médica e odontológica (nas dependências do STF), assessoria e articulação parlamentar, além da produção de programas por meio da TV e Rádio Justiça de programas de cunho educativo, informativo e/ou jornalístico produzidos pelo STF em parceria com o Conselho Nacional de Justiça.
- As descentralizações efetuadas à Justiça Federal de 1º grau subsidiaram a digitalização direcionada dos acervos de autos judiciais físicos em tramitação na Seção Judiciária de São Paulo, mediante contratação de empresa especializada.
- Já as descentralizações ao TSE e ao TRF da 1ª Região ocorreram para implementação de melhorias funcionais à versão 2.1 do Pje, com vistas à



Poder Judiciário

## *Conselho Nacional de Justiça*

execução de serviços de digitalização de documentos e processos para fins de atendimento do Projeto sob a responsabilidade do CNJ, no regime de mútua cooperação entre os partícipes envolvidos.

### NOTA VII – Descentralização Orçamentária – Créditos Recebidos via TED

Por outro lado, o CNJ, até o 3º trimestre de 2019, recebeu, por descentralização orçamentária via TED's, R\$ 98 milhões. Os créditos referem-se, principalmente, a ações executadas em parcerias com outros órgãos.

#### TED's recebidos até o 3º trimestre 2019

ÓRGÃO CENCEDENTE	VALORES FIRMADOS	TERMO DE EXECUCAO DESCENTRALIZADA REPASSADOS	TERMO DE EXECUCAO DESCENTRALIZADA COMPROVADO
DEPEN/DIRETORIA DE POLITICAS PENITENCIARIAS	90.000.000,00	90.000.000,00	0,00
FUNDO DE DEFESA DOS DIREITOS DIFUSOS	7.792.574,84	90.000,00	0,00
SUPREMO TRIBUNAL FEDERAL	133.016,43	133.016,43	0,00
SUPERIOR TRIBUNAL DE JUSTICA	142.239,80	0,00	142.239,80
<b>TOTAL</b>	<b>98.067.831,07</b>	<b>90.223.016,43</b>	<b>142.239,80</b>

Fonte: Tesouro Gerencial.

R\$ 90 milhões foram recebidos do Fundo Penitenciário Nacional – FUNPEN e repassado o valor para o Acordo de Cooperação Técnica entre o CNJ e o PNUD cujo objetivo é desenvolver ferramentas e estratégias com foco no fortalecimento do monitoramento e da fiscalização do sistema prisional e socioeducativo, com ênfase na redução da superlotação e superpopulação nesses sistemas.

E, para o projeto: [Justiça Começa na Infância](#), que fortalece a atuação do sistema de justiça na promoção de direitos para o desenvolvimento humano integral, o CNJ recebeu 7,8 milhões do Fundo dos Direitos Difusos do Ministério da Justiça e Segurança Pública (FDD), financiador do Projeto.

R\$ 275 mil reais referem-se a valores firmados com o Supremo Tribunal Federal – STF e Superior Tribunal de Justiça – STJ para elaboração de pesquisas, traduções simultâneas e outros.



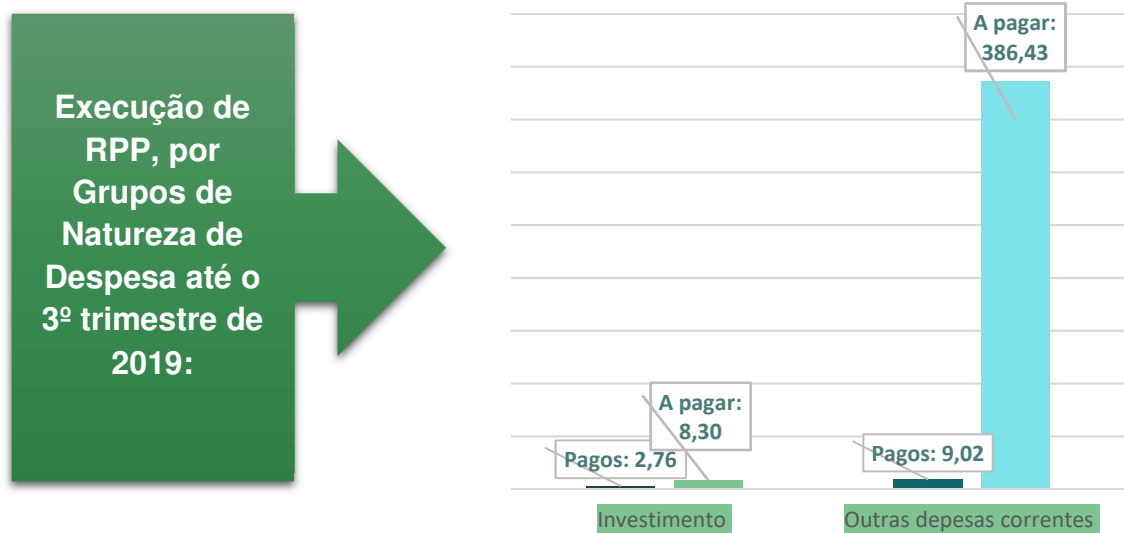
Poder Judiciário

## Conselho Nacional de Justiça

### NOTA VIII – Restos a Pagar

Em 31.12.2018, R\$ 18,9 milhões do orçamento do CNJ foram inscritos em Restos a Pagar. Deste total, R\$ 406 mil tratam-se de Restos a Pagar Processados – RPP e R\$ 18,5 milhões tratam-se de Restos a Pagar Não Processados – RPNP.

Valores em milhares



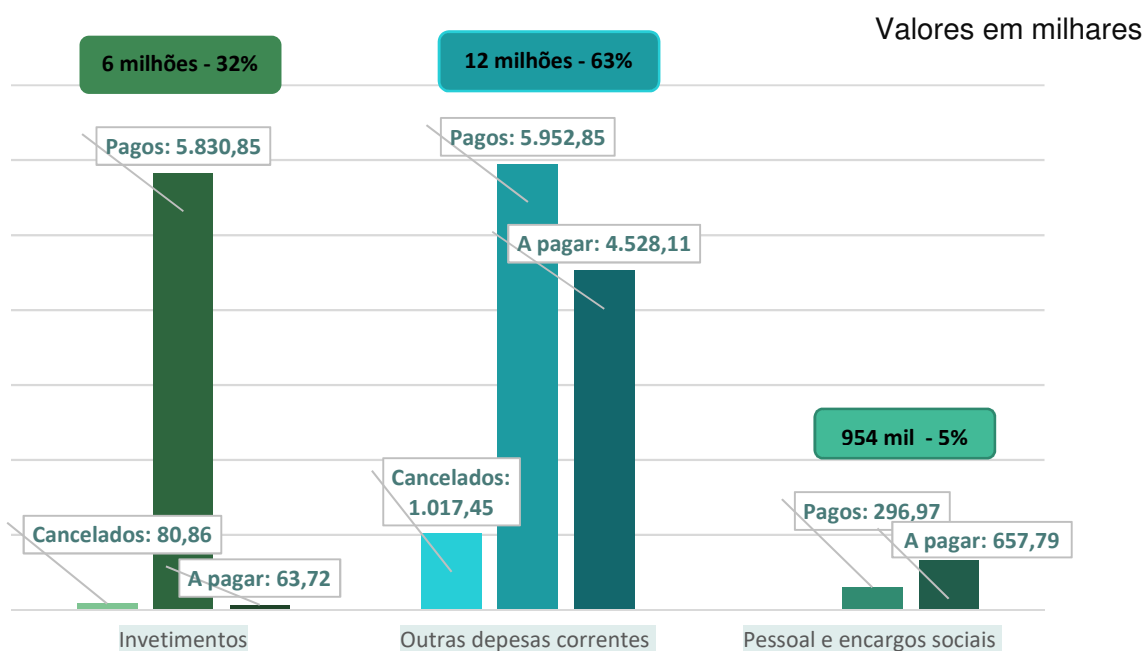
Fonte: Tesouro Gerencial.



Poder Judiciário

## Conselho Nacional de Justiça

### Execução de RPNP, por Grupos de Natureza de Despesa até o 3º trimestre de 2019:



Fonte: Tesouro Gerencial.

Além disso, parte do orçamento do CNJ - R\$ 444 mil - foi descentralizado para outros Órgãos, que ficam responsáveis por sua execução, e, nesses órgãos, houve inscrição em Restos a Pagar desse orçamento. Sendo assim, o total do orçamento do CNJ inscrito em Restos a Pagar pelo CNJ e pelos referidos órgãos foi **R\$ 19,2 milhões**.

#### NOTA IX - Caixa e Equivalentes de Caixa

Compreende o somatório de valores disponíveis e as aplicações financeiras de curto prazo.

Essa conta apresenta a maior concentração em relação ao Ativo Total, com 71,2% desse valor, seguida pelas contas do Imobilizado (bens móveis e bens imóveis) e do Intangível (*softwares*), com 20,7% e 3,9%, respectivamente.



Poder Judiciário


## Conselho Nacional de Justiça

Ativo	% em relação ao Ativo Total
<b>Ativo Circulante</b>	
Caixa e Equivalentes de Caixa	71,2%
Créditos a curto prazo	3,7%
Estoques	0,2%
VPD's pagas antecipadamente	0,2%
<b>Ativo Não Circulante</b>	
Imobilizado	20,7%
Intangível	3,9%

### NOTA X - Créditos a Curto Prazo

No terceiro trimestre de 2019, o item **Créditos a curto prazo (ativo)**, que compreende os direitos a receber a curto prazo, totalizou R\$ 5,6 milhões, tendo apresentado um crescimento significativo em relação ao saldo final de 2018.

Esse crescimento refere-se aos Termos de Execução Descentralizada - TED's enviados para outros Órgãos e que estão pendentes de comprovação. Dentre eles, destacam-se os TED's enviados para os Tribunais Regionais Federais da 1ª e da 3ª Região, R\$ 1,5 milhões para cada, com o objetivo de acelerar a implantação do PJE nesses Tribunais. Os TED's respondem por 98% do saldo na conta de créditos a curto prazo.



Esses valores figuram no Ativo quando da concessão dos créditos orçamentários e somente serão creditados do Ativo no momento da prestação de contas dos valores descentralizados.

### NOTA XI - VPDs Pagas Antecipadamente

A variação mais significativa encontrada no período refere-se à conta **VPDs pagas antecipadamente**, do Ativo circulante. Essa conta apresenta um saldo de R\$ 361,2 mil ao final do terceiro trimestre de 2019, superior ao saldo de 31/12/2018, que era de R\$ 2,2 mil. Essa variação decorre, principalmente, do reconhecimento, por competência, de assinatura de licença de software com validade de 36 meses, mas com pagamento em parcela única.

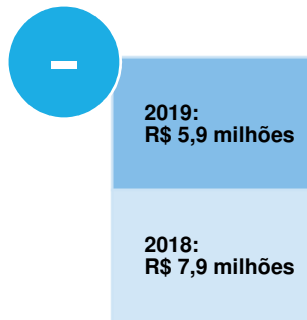
Ativo Circulante	30/09/2019	31/12/2018	AH
VPD's pagas antecipadamente	R\$ 361.294,67	R\$ 2.221,36	16.164,57%



Poder Judiciário

## Conselho Nacional de Justiça

### NOTA XII - Intangíveis



O valor encontrado na conta de Ativos Intangíveis é formado pelos registros das aquisições de licenças de *softwares*.

Houve uma diminuição de 25,6% no valor do saldo dessa conta em relação ao valor encontrado em 31/12/2018. As baixas de licenças de *softwares*, em razão da extinção da vida útil de 5 anos, realizadas no terceiro trimestre de 2019 contribuíram para essa diminuição.

### NOTA XIII - Fornecedores e Contas a Pagar a Curto Prazo

Registra os valores a pagar a credores decorrentes de fornecimento de bens/materiais e da prestação de serviços. Em 30/09/2019, esse item apresentou um saldo de R\$ 781,4 mil.

O maior impacto foi decorrente da aquisição em três parcelas (R\$ 622 mil cada) de licenças de *softwares* Microsoft. As licenças foram entregues de uma só vez em 2018 e totalmente apropriadas em conta de ativo, mas o pagamento das parcelas é reconhecido uma vez por ano em obediência ao princípio orçamentário da anualidade e da competência. A última parcela, que será paga em 2020, consta no Passivo não Circulante.

Passivo Circulante	30/09/2019	31/12/2018	AH
Fornecedores e contas a pagar a curto prazo	R\$ 781.460,17	R\$ 9.150,73	8.439,87%

### NOTA XIV - Demais Obrigações a Curto Prazo

Compreende outras obrigações não classificáveis em grupos específicos, com vencimento no curto prazo.

O CNJ possui um saldo de R\$ 90,8 milhões nessa conta, dos quais 99% referem-se a recursos recebidos de outros Órgãos para execução orçamentária e financeiras do objeto acordado no CNJ.

Três TED's recebidos destacam-se entre os demais, pois decorrem do Acordo de Cooperação Técnica entre o CNJ e o Programa das Nações Unidas para o



Poder Judiciário

## Conselho Nacional de Justiça

Desenvolvimento – PNUD. De forma resumida, esses recursos possuem três objetivos distintos:

1. Promover o cadastramento de identificação biométrica dos indivíduos que estejam em situação de privação de liberdade;
2. Promover a execução do projeto “penas inteligentes” e modernização da execução penal;
3. Concretizar planos e ações voltadas à redução da superlotação e superpopulação carcerária brasileira.

Os TED’s citados totalizam R\$ 90 milhões e possuem fim de vigência programada para o ano de 2021. O passivo só será baixado quando da comprovação de utilização.

<b>Passivo circulante</b>	<b>30/09/2019</b>	<b>31/12/2018</b>
Demais obrigações a curto prazo	90.844.029,96	408.365,66

### Análise Vertical das Contas do Passivo

<b>Passivo</b>	<b>30/09/2019</b>	<b>% em relação ao total do Passivo e do Patrimônio Líquido</b>
<b>Passivo Circulante</b>		
Demais obrigações a curto prazo	90.844.029,96	60,25 %
<b>Total do Passivo Circulante</b>	<b>92.885.496,11</b>	<b>61,61 %</b>
<b>Passivo Não Circulante</b>		
Fornecedores e contas a pagar a longo prazo	622.411,89	0,41 %
<b>Total do Passivo Não Circulante</b>	<b>622.411,89</b>	<b>0,41 %</b>
<b>Patrimônio Líquido</b>		
Resultados acumulados	57.259.713,18	37,98 %
<b>Total do Patrimônio Líquido</b>	<b>57.259.713,18</b>	<b>37,98 %</b>
<b>Total do Passivo e do Patrimônio Líquido</b>	<b>150.767.621,18</b>	<b>100,00 %</b>

Fonte: Elaboração própria.

### NOTA XV - Resultados Acumulados

Registra os resultados acumulados (lucro ou prejuízo) no período.

O Resultado Acumulado apresentava, ao final de 2018, um saldo de R\$ 141,1 milhões. Em set/2019, diminuiu para R\$ 57,3 milhões. Essa redução ocorreu em virtude de alteração em três itens do Patrimônio Líquido: *Resultado do Exercício*; *Resultados de Exercícios Anteriores*; e *Ajuste de Exercícios Anteriores*.



Poder Judiciário

## *Conselho Nacional de Justiça*

**Resultado do Exercício** está negativo em R\$ 80 milhões. Esse item representa a diferença entre as Variações Patrimoniais Aumentativas, que em 2019 somam R\$ 151,7 milhões; e as Variações Patrimoniais Diminutivas, que somam R\$ 231,8 milhões no mesmo período. As VPD's sofreram um aporte de R\$ 91,6 milhões com incorporação de passivo em virtude das cotas financeiras transferidas no exercício aos beneficiários dos TED's.

**Resultados de Exercícios Anteriores** acumula a ponderação entre VPA's e VPD's acumuladas em 2018.

**Ajuste de Exercícios Anteriores** abriga R\$ 1,04 milhão referente ao reconhecimento de Despesas de Exercícios Anteriores, tais como o reconhecimento de dívida para pagamento de valores em virtude de repactuação de contratos administrativos e um lançamento de R\$ 2,6 milhões que regularizou doação de licenças de softwares cujo bem foi transferido entre 2010 e 2012 como parte do Projeto de Modernização definido pela Resolução n. 90. O trâmite adotado para aquisições de softwares para doação, sob a ótica contábil e patrimonial, é o registro das aquisições no Sistema Siafi e Geafin (sistema patrimonial do CNJ) na conta 1.2.4.1.1.01.09 SOFTWARES A ALIENAR de forma transitória, pois não se tratam de bens cuja posse é do Conselho. O registro contábil persiste apenas até a conclusão da doação, quando os bens são baixados tanto do Siafi quanto do Geafin. Ocorre que, no caso em questão, não houve retorno dos termos de doação para que as baixas fossem efetivadas no CNJ. Em julho/19, a baixa pôde ser regularizada e o impacto precisou ocorrer no Patrimônio Líquido pois foi em exercício distinto do da doação.

<b>Elaboração</b>  <b>Luiza Mendes de Campos</b> <b>Priscila Karla da Silva Wink</b> <b>Rodrigo Miguel Sousa</b>	<b>Revisão</b>  <b>Priscila Karla da Silva Wink</b> <b>Contadora do Conselho Nacional de</b> <b>Justiça</b> <b>CRC nº PE-023202/O</b> <b>Seção de Contabilidade – Secretaria</b> <b>de Orçamento e Finanças</b> <b>(61) 2326-5136/5128/5141</b>
--	---





**MINISTÉRIO DA FAZENDA**  
**SECRETARIA DO TESOURO NACIONAL**

EXERCÍCIO 2019 PERÍODO QUARTO TRIMESTRE (Encerrado)

TÍTULO BALANÇO FINANCEIRO - TODOS OS ORÇAMENTOS

EMISSÃO 19/09/2023 PAGINA 1

SUBTÍTULO 17000 - CONSELHO NACIONAL DE JUSTICA (SUPERIOR) - ADMINISTRAÇÃO DIRETA

ORGAO SUPERIOR 17000 - CONSELHO NACIONAL DE JUSTICA

VALORES EM UNIDADES DE REAL

INGRESSOS			DISPÊNDIOS		
ESPECIFICAÇÃO	2019	2018	ESPECIFICAÇÃO	2019	2018
<b>Receitas Orçamentárias</b>	-	-	<b>Despesas Orçamentárias</b>	<b>199.166.987,21</b>	<b>265.353.435,80</b>
<b>Ordinárias</b>	-	-	<b>Ordinárias</b>	<b>198.777.841,47</b>	<b>175.353.435,80</b>
<b>Vinculadas</b>	-	-	<b>Vinculadas</b>	<b>389.145,74</b>	<b>90.000.000,00</b>
Previdência Social (RPPS)	-	-	Previdência Social (RPPS)	-	-
Recursos a Classificar	-	-	Outros Recursos Vinculados a Fundos, Órgãos e Programas	389.145,74	20.000.000,00
<b>(-) Deduções da Receita Orçamentária</b>	-	-	Outros Recursos Vinculados a Fundos	-	70.000.000,00
			Recursos a Classificar	-	-
<b>Transferências Financeiras Recebidas</b>	<b>202.153.581,96</b>	<b>276.092.621,55</b>	<b>Transferências Financeiras Concedidas</b>	<b>29.559.351,40</b>	<b>3.587.319,44</b>
Resultantes da Execução Orçamentária	202.140.514,58	276.078.774,56	Resultantes da Execução Orçamentária	28.646.331,14	3.434.750,06
Cota Recebida	201.733.491,00	185.836.306,67	Repasse Concedido	12.460.792,14	2.434.750,06
Repasse Recebido	407.023,58	90.242.467,89	Cota Devolvida	16.185.539,00	1.000.000,00
Independentes da Execução Orçamentária	13.067,38	13.846,99	Independentes da Execução Orçamentária	913.020,26	152.569,38
Demais Transferências Recebidas	11.140,34	-	Movimento de Saldos Patrimoniais	913.020,26	152.569,38
Movimentação de Saldos Patrimoniais	1.927,04	13.846,99	Aporte ao RPPS	-	-
Aporte ao RPPS	-	-	Aporte ao RGPS	-	-
Aporte ao RGPS	-	-			
<b>Recebimentos Extraorçamentários</b>	<b>15.798.296,60</b>	<b>18.120.154,51</b>	<b>Pagamentos Extraorçamentários</b>	<b>13.655.443,65</b>	<b>8.313.106,77</b>
Inscrição dos Restos a Pagar Processados	171.634,66	349.111,93	Pagamento dos Restos a Pagar Processados	11.781,78	44.788,03
Inscrição dos Restos a Pagar Não Processados	14.599.430,76	17.607.645,32	Pagamento dos Restos a Pagar Não Processados	13.564.764,19	8.158.870,87
Depósitos Restituíveis e Valores Vinculados	71.980,53	24.674,87	Depósitos Restituíveis e Valores Vinculados	78.897,68	59.350,97
Outros Recebimentos Extraorçamentários	955.250,65	138.722,39	Outros Pagamentos Extraorçamentários	-	50.096,90
Arrecadação de Outra Unidade	911.093,22	138.722,39	Demais Pagamentos	-	50.096,90
Demais Recebimentos	44.157,43	-			
<b>Saldo do Exercício Anterior</b>	<b>104.412.749,69</b>	<b>87.453.835,64</b>	<b>Saldo para o Exercício Seguinte</b>	<b>79.982.845,99</b>	<b>104.412.749,69</b>
Caixa e Equivalentes de Caixa	104.412.749,69	87.453.835,64	Caixa e Equivalentes de Caixa	79.982.845,99	104.412.749,69
<b>TOTAL</b>	<b>322.364.628,25</b>	<b>381.666.611,70</b>	<b>TOTAL</b>	<b>322.364.628,25</b>	<b>381.666.611,70</b>



**MINISTÉRIO DA FAZENDA**  
SECRETARIA DO TESOURO NACIONAL

EXERCÍCIO 2019 PERÍODO QUARTO TRIMESTRE (Encerrado)

TÍTULO BALANÇO ORÇAMENTÁRIO - TODOS OS ORÇAMENTOS

EMISSÃO 19/09/2023 PAGINA 1

SUBTÍTULO 17000 - CONSELHO NACIONAL DE JUSTICA (SUPERIOR) - ADMINISTRAÇÃO DIRETA

ORGAO SUPERIOR 17000 - CONSELHO NACIONAL DE JUSTICA

VALORES EM UNIDADES DE REAL

RECEITA				
RECEITAS ORÇAMENTÁRIAS	PREVISÃO INICIAL	PREVISÃO ATUALIZADA	RECEITAS REALIZADAS	SALDO
<b>RECEITAS CORRENTES</b>	-	-	-	-
<b>Receitas Tributárias</b>	-	-	-	-
Impostos	-	-	-	-
Taxas	-	-	-	-
Contribuições de Melhoria	-	-	-	-
<b>Receitas de Contribuições</b>	-	-	-	-
Contribuições Sociais	-	-	-	-
Contribuições de Intervenção no Domínio Econômico	-	-	-	-
Cont. Entidades Privadas de Serviço Social Formação Profis.	-	-	-	-
<b>Receita Patrimonial</b>	-	-	-	-
Exploração do Patrimônio Imobiliário do Estado	-	-	-	-
Valores Mobiliários	-	-	-	-
Delegação de Serviços Públicos	-	-	-	-
Exploração de Recursos Naturais	-	-	-	-
Exploração do Patrimônio Intangível	-	-	-	-
Cessão de Direitos	-	-	-	-
Demais Receitas Patrimoniais	-	-	-	-
<b>Receita Agropecuária</b>	-	-	-	-
<b>Receita Industrial</b>	-	-	-	-
<b>Receitas de Serviços</b>	-	-	-	-
Serviços Administrativos e Comerciais Gerais	-	-	-	-
Serviços e Atividades Referentes à Navegação e ao Transporte	-	-	-	-
Serviços e Atividades Referentes à Saúde	-	-	-	-
Serviços e Atividades Financeiras	-	-	-	-
Outros Serviços	-	-	-	-
<b>Transferências Correntes</b>	-	-	-	-
<b>Outras Receitas Correntes</b>	-	-	-	-
Multas Administrativas, Contratuais e Judiciais	-	-	-	-
Indenizações, Restituições e Ressarcimentos	-	-	-	-
Bens, Direitos e Valores Incorporados ao Patrimônio Público	-	-	-	-
Demais Receitas Correntes	-	-	-	-
<b>RECEITAS DE CAPITAL</b>	-	-	-	-
<b>Operações de Crédito</b>	-	-	-	-
Operações de Crédito - Mercado Interno	-	-	-	-
Operações de Crédito - Mercado Externo	-	-	-	-
<b>Alienação de Bens</b>	-	-	-	-
Alienação de Bens Móveis	-	-	-	-
Alienação de Bens Imóveis	-	-	-	-
Alienação de Bens Intangíveis	-	-	-	-
<b>Amortização de Empréstimos</b>	-	-	-	-
<b>Transferências de Capital</b>	-	-	-	-
<b>Outras Receitas de Capital</b>	-	-	-	-



**MINISTÉRIO DA FAZENDA**  
**SECRETARIA DO TESOURO NACIONAL**

EXERCÍCIO 2019 PERÍODO QUARTO TRIMESTRE (Encerrado)

TÍTULO BALANÇO ORÇAMENTÁRIO - TODOS OS ORÇAMENTOS

EMISSÃO 19/09/2023 PAGINA 2

SUBTÍTULO 17000 - CONSELHO NACIONAL DE JUSTICA (SUPERIOR) - ADMINISTRAÇÃO DIRETA

ORGAO SUPERIOR 17000 - CONSELHO NACIONAL DE JUSTICA

VALORES EM UNIDADES DE REAL

RECEITA				
RECEITAS ORÇAMENTÁRIAS	PREVISÃO INICIAL	PREVISÃO ATUALIZADA	RECEITAS REALIZADAS	SALDO
Integralização do Capital Social	-	-	-	-
Resultado do Banco Central do Brasil	-	-	-	-
Remuneração das Disponibilidades do Tesouro Nacional	-	-	-	-
Resgate de Títulos do Tesouro Nacional	-	-	-	-
Demais Receitas de Capital	-	-	-	-
<b>RECURSOS ARRECADADOS EM EXERCÍCIOS ANTERIORES</b>	-	-	-	-
<b>SUBTOTAL DE RECEITAS</b>	-	-	-	-
<b>REFINANCIAMENTO</b>	-	-	-	-
<b>Operações de Crédito - Mercado Interno</b>	-	-	-	-
<b>Mobiliária</b>	-	-	-	-
Contratual	-	-	-	-
<b>Operações de Crédito - Mercado Externo</b>	-	-	-	-
<b>Mobiliária</b>	-	-	-	-
Contratual	-	-	-	-
<b>SUBTOTAL COM REFINANCIAMENTO</b>	-	-	-	-
<b>DEFICIT</b>	-	-	199.166.987,21	199.166.987,21
<b>TOTAL</b>	-	-	199.166.987,21	199.166.987,21
<b>DETALHAMENTO DOS AJUSTES NA PREVISÃO ATUALIZADA</b>	-	-	-	-
Créditos Adicionais Abertos com Superávit Financeiro	-	-	-	-
Créditos Adicionais Abertos com Excesso de Arrecadação	-	-	-	-
Créditos Cancelados Líquidos	-	-	-	-

DESPESA						
DESPESAS ORÇAMENTÁRIAS	DOTAÇÃO INICIAL	DOTAÇÃO ATUALIZADA	DESPESAS EMPENHADAS	DESPESAS LIQUIDADAS	DESPESAS PAGAS	SALDO DA DOTAÇÃO
<b>DESPESAS CORRENTES</b>	193.773.671,00	197.073.671,00	177.195.303,30	171.700.492,18	171.529.645,52	19.878.367,70
<b>Pessoal e Encargos Sociais</b>	82.703.418,00	83.303.418,00	79.705.390,97	79.312.852,49	79.312.852,49	3.598.027,03
<b>Juros e Encargos da Dívida</b>	-	-	-	-	-	-
<b>Outras Despesas Correntes</b>	111.070.253,00	113.770.253,00	97.489.912,33	92.387.639,69	92.216.793,03	16.280.340,67
<b>DESPESAS DE CAPITAL</b>	37.404.937,00	34.104.937,00	21.971.683,91	12.867.064,27	12.866.276,27	12.133.253,09
<b>Investimentos</b>	37.404.937,00	34.104.937,00	21.971.683,91	12.867.064,27	12.866.276,27	12.133.253,09
<b>Inversões Financeiras</b>	-	-	-	-	-	-
<b>Amortização da Dívida</b>	-	-	-	-	-	-
<b>RESERVA DE CONTINGÊNCIA</b>	-	-	-	-	-	-
<b>RESERVA DO RPPS</b>	-	-	-	-	-	-
<b>SUBTOTAL DAS DESPESAS</b>	231.178.608,00	231.178.608,00	199.166.987,21	184.567.556,45	184.395.921,79	32.011.620,79
<b>AMORTIZAÇÃO DA DÍVIDA / REFINANCIAMENTO</b>	-	-	-	-	-	-
<b>Amortização da Dívida Interna</b>	-	-	-	-	-	-
Dívida Mobiliária	-	-	-	-	-	-
Outras Dívidas	-	-	-	-	-	-
<b>Amortização da Dívida Externa</b>	-	-	-	-	-	-
Dívida Mobiliária	-	-	-	-	-	-
Outras Dívidas	-	-	-	-	-	-



**MINISTÉRIO DA FAZENDA**  
SECRETARIA DO TESOURO NACIONAL

EXERCÍCIO 2019	PERÍODO QUARTO TRIMESTRE (Encerrado)
EMISSÃO 19/09/2023	PÁGINA 3
VALORES EM UNIDADES DE REAL	

TÍTULO	BALANÇO ORÇAMENTÁRIO - TODOS OS ORÇAMENTOS
SUBTÍTULO	17000 - CONSELHO NACIONAL DE JUSTICA (SUPERIOR) - ADMINISTRAÇÃO DIRETA
ORGAO SUPERIOR	17000 - CONSELHO NACIONAL DE JUSTICA

DESPESA						
DESPESAS ORÇAMENTÁRIAS	DOTAÇÃO INICIAL	DOTAÇÃO ATUALIZADA	DESPESAS EMPENHADAS	DESPESAS LIQUIDADAS	DESPESAS PAGAS	SALDO DA DOTAÇÃO
<b>SUBTOTAL COM REFINANCIAMENTO</b>	<b>231.178.608,00</b>	<b>231.178.608,00</b>	<b>199.166.987,21</b>	<b>184.567.556,45</b>	<b>184.395.921,79</b>	<b>32.011.620,79</b>
<b>TOTAL</b>	<b>231.178.608,00</b>	<b>231.178.608,00</b>	<b>199.166.987,21</b>	<b>184.567.556,45</b>	<b>184.395.921,79</b>	<b>32.011.620,79</b>

ANEXO 1 - DEMONSTRATIVO DE EXECUÇÃO DOS RESTOS A PAGAR NÃO PROCESSADOS

DESPESAS ORÇAMENTÁRIAS	INSCRITOS EM EXERCÍCIOS ANTERIORES	INSCRITOS EM 31 DE DEZEMBRO DO EXERCÍCIO ANTERIOR	LIQUIDADOS	PAGOS	CANCELADOS	SALDO
<b>DESPESAS CORRENTES</b>	<b>874.503,19</b>	<b>11.672.646,27</b>	<b>7.670.196,69</b>	<b>7.670.196,69</b>	<b>3.776.259,29</b>	<b>1.100.693,48</b>
Pessoal e Encargos Sociais	-	954.758,57	440.812,85	440.812,85	513.945,72	-
Juros e Encargos da Dívida	-	-	-	-	-	-
Outras Despesas Correntes	874.503,19	10.717.887,70	7.229.383,84	7.229.383,84	3.262.313,57	1.100.693,48
<b>DESPESAS DE CAPITAL</b>	<b>40.431,53</b>	<b>5.934.999,05</b>	<b>5.894.567,50</b>	<b>5.894.567,50</b>	<b>80.863,08</b>	<b>-</b>
Investimentos	40.431,53	5.934.999,05	5.894.567,50	5.894.567,50	80.863,08	-
Inversões Financeiras	-	-	-	-	-	-
Amortização da Dívida	-	-	-	-	-	-
<b>TOTAL</b>	<b>914.934,72</b>	<b>17.607.645,32</b>	<b>13.564.764,19</b>	<b>13.564.764,19</b>	<b>3.857.122,37</b>	<b>1.100.693,48</b>

ANEXO 2 - DEMONSTRATIVO DE EXECUÇÃO RESTOS A PAGAR PROCESSADOS E NAO PROCESSADOS LIQUIDADOS

DESPESAS ORÇAMENTÁRIAS	INSCRITOS EM EXERCÍCIOS ANTERIORES	INSCRITOS EM 31 DE DEZEMBRO DO EXERCÍCIO ANTERIOR	PAGOS	CANCELADOS	SALDO
<b>DESPESAS CORRENTES</b>	<b>10.403,04</b>	<b>385.052,97</b>	<b>9.024,28</b>	<b>-</b>	<b>386.431,73</b>
Pessoal e Encargos Sociais	-	-	-	-	-
Juros e Encargos da Dívida	-	-	-	-	-
Outras Despesas Correntes	10.403,04	385.052,97	9.024,28	-	386.431,73
<b>DESPESAS DE CAPITAL</b>	<b>8.300,00</b>	<b>2.757,50</b>	<b>2.757,50</b>	<b>-</b>	<b>8.300,00</b>
Investimentos	8.300,00	2.757,50	2.757,50	-	8.300,00
Inversões Financeiras	-	-	-	-	-
Amortização da Dívida	-	-	-	-	-
<b>TOTAL</b>	<b>18.703,04</b>	<b>387.810,47</b>	<b>11.781,78</b>	<b>-</b>	<b>394.731,73</b>



**MINISTÉRIO DA FAZENDA**  
**SECRETARIA DO TESOURO NACIONAL**

EXERCÍCIO 2019	PERÍODO QUARTO TRIMESTRE (Encerrado)
EMISSÃO 19/09/2023	PÁGINA 1
VALORES EM UNIDADES DE REAL	

TÍTULO	BALANÇO PATRIMONIAL - TODOS OS ORÇAMENTOS
SUBTÍTULO	17000 - CONSELHO NACIONAL DE JUSTICA (SUPERIOR) - ADMINISTRAÇÃO DIRETA
ORGAO SUPERIOR	17000 - CONSELHO NACIONAL DE JUSTICA

ATIVO			PASSIVO		
ESPECIFICAÇÃO	2019	2018	ESPECIFICAÇÃO	2019	2018
<b>ATIVO CIRCULANTE</b>	<b>93.661.209,00</b>	<b>104.915.420,72</b>	<b>PASSIVO CIRCULANTE</b>	<b>91.673.257,79</b>	<b>417.516,39</b>
Caixa e Equivalentes de Caixa	79.982.845,99	104.412.749,69	Obrigações Trabalh., Previd. e Assist. a Pagar a Curto Prazo	-	-
Créditos a Curto Prazo	-	-	Empréstimos e Financiamentos a Curto Prazo	-	-
Demais Créditos e Valores a Curto Prazo	12.988.752,96	102.556,14	Fornecedores e Contas a Pagar a Curto Prazo	635.013,74	9.150,73
Investimentos e Aplicações Temporárias a Curto Prazo	-	-	Obrigações Fiscais a Curto Prazo	-	-
Estoques	374.991,66	397.893,53	Obrigações de Repartição a Outros Entes	-	-
Ativos Não Financeiros Mantidos para Venda	-	-	Provisões a Curto Prazo	-	-
VPDs Pagas Antecipadamente	314.618,39	2.221,36	Demais Obrigações a Curto Prazo	91.038.244,05	408.365,66
<b>ATIVO NÃO CIRCULANTE</b>	<b>45.200.491,07</b>	<b>36.623.471,43</b>	<b>PASSIVO NÃO CIRCULANTE</b>	<b>-</b>	<b>-</b>
Ativo Realizável a Longo Prazo	-	-	Obrigações Trabalh., Previd. e Assist. a Pag. de Longo Prazo	-	-
Estoque	-	-	Empréstimos e Financiamentos a Longo Prazo	-	-
Investimentos	-	-	Fornecedores e Contas a Pagar a Longo Prazo	-	-
Participações Permanentes	-	-	Obrigações Fiscais a Longo Prazo	-	-
Propriedades para Investimento	-	-	Provisões a Longo Prazo	-	-
Propriedades para Investimento	-	-	Demais Obrigações a Longo Prazo	-	-
(-) Depreciação Acumulada de Propriedades p/ Investimentos	-	-	Resultado Diferido	-	-
(-) Redução ao Valor Rec. de Propriedades para Investimentos	-	-	<b>TOTAL DO PASSIVO EXIGÍVEL</b>	<b>91.673.257,79</b>	<b>417.516,39</b>
Investimentos do RPPS de Longo Prazo	-	-	<b>PATRIMÔNIO LÍQUIDO</b>		
Investimentos do RPPS de Longo Prazo	-	-	ESPECIFICAÇÃO		
(-) Redução ao Valor Recuperável de Investimentos do RPPS	-	-		2019	2018
Demais Investimentos Permanentes	-	-	Patrimônio Social e Capital Social	-	-
Demais Investimentos Permanentes	-	-	Adiantamentos para Futuro Aumento de Capital (AFAC)	-	-
(-) Redução ao Valor Recuperável de Demais Invest. Perm.	-	-	Reservas de Capital	-	-
<b>Imobilizado</b>	<b>35.746.598,95</b>	<b>28.635.399,63</b>	Ajustes de Avaliação Patrimonial	-	-
Bens Móveis	22.891.683,15	14.750.013,92	Reservas de Lucros	-	-
Bens Móveis	48.779.727,54	37.812.530,62	Demais Reservas	-	-
(-) Depreciação/Amortização/Exaustão Acum. de Bens Móveis	-25.888.044,39	-23.062.516,70	<b>Resultados Acumulados</b>	<b>47.188.442,28</b>	<b>141.121.375,76</b>
(-) Redução ao Valor Recuperável de Bens Móveis	-	-	Resultado do Exercício	-90.133.383,27	11.544.374,99
Bens Imóveis	12.854.915,80	13.885.385,71	Resultados de Exercícios Anteriores	141.121.375,76	131.158.927,18
Bens Imóveis	15.393.088,98	15.538.110,92	Ajustes de Exercícios Anteriores	-3.799.550,21	-1.581.926,41
(-) Depr./Amortização/Exaustão Acum. de Bens Imóveis	-2.538.173,18	-1.652.725,21	<b>(-) Ações / Cotas em Tesouraria</b>	<b>-</b>	<b>-</b>
(-) Redução ao Valor Recuperável de Bens Imóveis	-	-	<b>TOTAL DO PATRIMÔNIO LÍQUIDO</b>	<b>47.188.442,28</b>	<b>141.121.375,76</b>
<b>Intangível</b>	<b>9.453.892,12</b>	<b>7.988.071,80</b>			
Softwares	9.453.892,12	7.988.071,80			
Softwares	19.903.828,59	16.894.490,83			
(-) Amortização Acumulada de Softwares	-10.449.936,47	-8.906.419,03			
(-) Redução ao Valor Recuperável de Softwares	-	-			
Marcas, Direitos e Patentes Industriais	-	-			
Marcas, Direitos e Patentes Industriais	-	-			
(-) Amortização Acumulada de Marcas, Direitos e Patentes Ind	-	-			



**MINISTÉRIO DA FAZENDA**  
**SECRETARIA DO TESOURO NACIONAL**

EXERCÍCIO 2019 PERÍODO QUARTO TRIMESTRE (Encerrado)

TÍTULO BALANÇO PATRIMONIAL - TODOS OS ORÇAMENTOS

EMISSÃO 19/09/2023 PAGINA 2

SUBTÍTULO 17000 - CONSELHO NACIONAL DE JUSTICA (SUPERIOR) - ADMINISTRAÇÃO DIRETA

ORGAO SUPERIOR 17000 - CONSELHO NACIONAL DE JUSTICA

VALORES EM UNIDADES DE REAL

ATIVO			PASSIVO		
ESPECIFICAÇÃO	2019	2018	PATRIMÔNIO LÍQUIDO		
			ESPECIFICAÇÃO	2019	2018
(-) Redução ao Valor Recuperável de Marcas, Direitos e Pat.	-	-			
Direitos de Uso de Imóveis	-	-			
Direitos de Uso de Imóveis	-	-			
(-) Amortização Acumulada de Direito de Uso de Imóveis	-	-			
(-) Redução ao Valor Recuperável Direito de Uso de Imóveis	-	-			
Diferido	-	-			
<b>TOTAL DO ATIVO</b>	<b>138.861.700,07</b>	<b>141.538.892,15</b>	<b>TOTAL DO PASSIVO E PATRIMÔNIO LÍQUIDO</b>	<b>138.861.700,07</b>	<b>141.538.892,15</b>

QUADRO DE ATIVOS E PASSIVOS FINANCEIROS E PERMANENTES

ATIVO			PASSIVO		
ESPECIFICAÇÃO	2019	2018	ESPECIFICAÇÃO	2019	2018
<b>ATIVO FINANCEIRO</b>	<b>79.982.845,99</b>	<b>104.412.749,69</b>	<b>PASSIVO FINANCEIRO</b>	<b>16.269.725,63</b>	<b>18.939.245,70</b>
<b>ATIVO PERMANENTE</b>	<b>58.878.854,08</b>	<b>37.126.142,46</b>	<b>PASSIVO PERMANENTE</b>	<b>91.103.656,40</b>	<b>850,73</b>
			<b>SALDO PATRIMONIAL</b>	<b>31.488.318,04</b>	<b>122.598.795,72</b>

QUADRO DE COMPENSAÇÕES

ATIVO			PASSIVO		
ESPECIFICAÇÃO	2019	2018	ESPECIFICAÇÃO	2019	2018
ESPECIFICAÇÃO / Saldo dos Atos Potenciais Ativos			ESPECIFICAÇÃO / Saldo dos Atos Potenciais Passivos		
<b>SALDO DOS ATOS POTENCIAIS ATIVOS</b>	<b>16.026.234,89</b>	<b>6.950.483,05</b>	<b>SALDO DOS ATOS POTENCIAIS PASSIVOS</b>	<b>190.274.662,85</b>	<b>120.244.611,37</b>
Execução dos Atos Potenciais Ativos	16.026.234,89	6.950.483,05	Execução dos Atos Potenciais Passivos	190.274.662,85	120.244.611,37
Garantias e Contragarantias Recebidas a Executar	8.468.467,16	6.895.941,18	Garantias e Contragarantias Concedidas a Execut	-	-
Direitos Conveniados e Outros Instrumentos Cong	7.557.767,73	54.541,87	Obrigações Conveniadas e Outros Instrum Congên	1.282.585,08	589.388,27
Direitos Contratuais a Executar	-	-	Obrigações Contratuais a Executar	188.992.077,77	119.655.223,10
Outros Atos Potenciais Ativos a Executar	-	-	Outros Atos Potenciais Passivos a Executar	-	-
<b>TOTAL</b>	<b>16.026.234,89</b>	<b>6.950.483,05</b>	<b>TOTAL</b>	<b>190.274.662,85</b>	<b>120.244.611,37</b>

DEMONSTRATIVO DO SUPERÁVIT/DÉFICIT FINANCEIRO APURADO NO BALANÇO PATRIMONIAL

DESTINAÇÃO DE RECURSOS	SUPERAVIT/DEFICIT FINANCEIRO
<b>Recursos Ordinários</b>	<b>62.754.333,78</b>
<b>Recursos Vinculados</b>	<b>958.786,58</b>
Previdência Social (RPPS)	-
Outros Recursos Vinculados a Fundos, Órgãos e Prog	958.786,58
<b>TOTAL</b>	<b>63.713.120,36</b>



TÍTULO	DEMONSTRAÇÕES DOS FLUXOS DE CAIXA - TODOS OS ORÇAMENTOS
--------	---

SUBTÍTULO	17000 - CONSELHO NACIONAL DE JUSTICA (SUPERIOR) - ADMINISTRAÇÃO DIRETA
-----------	--

ORGAO SUPERIOR	17000 - CONSELHO NACIONAL DE JUSTICA
----------------	--------------------------------------

VALORES EM UNIDADES DE REAL

	2019	2018
<b>FLUXOS DE CAIXA DAS ATIVIDADES OPERACIONAIS</b>	<b>-5.666.302,43</b>	<b>17.783.147,27</b>
<b>INGRESSOS</b>	<b>203.180.813,14</b>	<b>276.256.018,81</b>
<b>Receitas Derivadas e Originárias</b>	-	-
Receita Tributária	-	-
Receita de Contribuições	-	-
Receita Agropecuária	-	-
Receita Industrial	-	-
Receita de Serviços	-	-
Remuneração das Disponibilidades	-	-
Outras Receitas Derivadas e Originárias	-	-
<b>Transferências Correntes Recebidas</b>	-	-
Intergovernamentais	-	-
Dos Estados e/ou Distrito Federal	-	-
Dos Municípios	-	-
Intragovernamentais	-	-
Outras Transferências Correntes Recebidas	-	-
<b>Outros Ingressos Operacionais</b>	<b>203.180.813,14</b>	<b>276.256.018,81</b>
Ingressos Extraorçamentários	71.980,53	24.674,87
Transferências Financeiras Recebidas	202.153.581,96	276.092.621,55
Arrecadação de Outra Unidade	911.093,22	138.722,39
Demais Recebimentos	44.157,43	-
<b>DESEMBOLSOS</b>	<b>-208.847.115,57</b>	<b>-258.472.871,54</b>
<b>Pessoal e Demais Despesas</b>	<b>-151.050.618,11</b>	<b>-124.089.326,18</b>
Legislativo	-3.996,60	-
Judiciário	-150.735.254,73	-124.089.326,18
Essencial à Justiça	-	-
Administração	-	-
Defesa Nacional	-	-
Segurança Pública	-	-
Relações Exteriores	-	-
Assistência Social	-	-
Previdência Social	-	-
Saúde	-	-
Trabalho	-	-
Educação	-	-
Cultura	-	-
Direitos da Cidadania	-311.366,78	-
Urbanismo	-	-
Habitação	-	-
Saneamento	-	-
Gestão Ambiental	-	-
Ciência e Tecnologia	-	-
Agricultura	-	-
Organização Agrária	-	-



**MINISTÉRIO DA FAZENDA**  
**SECRETARIA DO TESOURO NACIONAL**

EXERCÍCIO 2019	PERÍODO QUARTO TRIMESTRE (Encerrado)
EMISSÃO 19/09/2023	PÁGINA 2
VALORES EM UNIDADES DE REAL	

TÍTULO	DEMONSTRAÇÕES DOS FLUXOS DE CAIXA - TODOS OS ORÇAMENTOS
SUBTÍTULO	17000 - CONSELHO NACIONAL DE JUSTICA (SUPERIOR) - ADMINISTRAÇÃO DIRETA
ORGAO SUPERIOR	17000 - CONSELHO NACIONAL DE JUSTICA

	2019	2018
Indústria	-	-
Comércio e Serviços	-	-
Comunicações	-	-
Energia	-	-
Transporte	-	-
Desporto e Lazer	-	-
Encargos Especiais	-	-
(+/-) Ordens Bancárias não Sacadas - Cartão de Pagamento	-	-
<b>Juros e Encargos da Dívida</b>	-	-
Juros e Correção Monetária da Dívida Interna	-	-
Juros e Correção Monetária da Dívida Externa	-	-
Outros Encargos da Dívida	-	-
<b>Transferências Concedidas</b>	<b>-28.158.248,38</b>	<b>-130.686.778,05</b>
Intergovernamentais	-	-
A Estados e/ou Distrito Federal	-	-
A Municípios	-	-
Intragovernamentais	-8.836.847,13	-8.686.770,55
Outras Transferências Concedidas	-19.321.401,25	-122.000.007,50
<b>Outros Desembolsos Operacionais</b>	<b>-29.638.249,08</b>	<b>-3.696.767,31</b>
Dispêndios Extraorçamentários	-78.897,68	-59.350,97
Transferências Financeiras Concedidas	-29.559.351,40	-3.587.319,44
Demais Pagamentos	-	-50.096,90
<b>FLUXOS DE CAIXA DAS ATIVIDADES DE INVESTIMENTO</b>	<b>-18.763.601,27</b>	<b>-824.233,22</b>
<b>INGRESSOS</b>	-	-
Alienação de Bens	-	-
Amortização de Empréstimos e Financiamentos Concedidos	-	-
Outros Ingressos de Investimentos	-	-
<b>DESEMBOLSOS</b>	<b>-18.763.601,27</b>	<b>-824.233,22</b>
Aquisição de Ativo Não Circulante	-12.232.197,58	-471.510,18
Concessão de Empréstimos e Financiamentos	-	-
Outros Desembolsos de Investimentos	-6.531.403,69	-352.723,04
<b>FLUXOS DE CAIXA DAS ATIVIDADES DE FINANCIAMENTO</b>	-	-
<b>INGRESSOS</b>	-	-
Operações de Crédito	-	-
Integralização do Capital Social de Empresas Estatais	-	-
Transferências de Capital Recebidas	-	-
Intergovernamentais	-	-
Dos Estados e/ou Distrito Federal	-	-
Dos Municípios	-	-
Intragovernamentais	-	-
Outras Transferências de Capital Recebidas	-	-
Outros Ingressos de Financiamento	-	-
<b>DESEMBOLSOS</b>	-	-
Amortização / Refinanciamento da Dívida	-	-





**MINISTÉRIO DA FAZENDA**  
**SECRETARIA DO TESOURO NACIONAL**

EXERCÍCIO 2019 PERÍODO QUARTO TRIMESTRE (Encerrado)

TÍTULO DEMONSTRAÇÕES DOS FLUXOS DE CAIXA - TODOS OS ORÇAMENTOS

EMISSÃO 19/09/2023 PÁGINA 3

SUBTÍTULO 17000 - CONSELHO NACIONAL DE JUSTICA (SUPERIOR) - ADMINISTRAÇÃO DIRETA

ÓRGÃO SUPERIOR 17000 - CONSELHO NACIONAL DE JUSTICA

VALORES EM UNIDADES DE REAL

	2019	2018
Outros Desembolsos de Financiamento	-	-
<b>GERAÇÃO LÍQUIDA DE CAIXA E EQUIVALENTES DE CAIXA</b>	<b>-24.429.903,70</b>	<b>16.958.914,05</b>
<b>CAIXA E EQUIVALENTES DE CAIXA INICIAL</b>	<b>104.412.749,69</b>	<b>87.453.835,64</b>
<b>CAIXA E EQUIVALENTE DE CAIXA FINAL</b>	<b>79.982.845,99</b>	<b>104.412.749,69</b>



**MINISTÉRIO DA FAZENDA**  
**SECRETARIA DO TESOURO NACIONAL**

EXERCÍCIO 2019 PERÍODO DEZ(Encerrado)

TÍTULO DEMONSTRAÇÃO DAS MUTAÇÕES DO PATRIMÔNIO LÍQUIDO - TODOS OS ORÇAMENTOS

EMISSÃO 19/09/2023 PAGINA 1

SUBTÍTULO 17000 - CONSELHO NACIONAL DE JUSTICA (SUPERIOR) - ADMINISTRAÇÃO DIRETA

ORGAO SUPERIOR 17000 - CONSELHO NACIONAL DE JUSTICA

VALORES EM UNIDADES DE REAL

Especificação	Patrimônio/ Capital Social	Adiant. para Futuro Aumento de Capital (AFAC)	Reserva de Capital	Reservas de Lucros	Demais Reservas	Resultados Acumulados	Ajustes de Avaliação Patrimonial	Ações/Cotas em Tesouraria	Total
Saldo Inicial do Exercício 2018	-	-	-	-	-	131.158.927,18	-	-	131.158.927,18
Variação Cambial	-	-	-	-	-	-	-	-	-
Ajustes de Exercícios Anteriores	-	-	-	-	-	-481.779,25	-	-	-481.779,25
Aumento/Redução de Capital	-	-	-	-	-	-	-	-	-
Resgate/Reemissão de Ações e Cotas	-	-	-	-	-	-	-	-	-
Const./Realiz. da Reserva de Reavaliação de Ativos	-	-	-	-	-	-1.100.147,16	-	-	-1.100.147,16
Ajuste de Avaliação Patrimonial	-	-	-	-	-	-	-	-	-
Resultado do Exercício	-	-	-	-	-	11.544.374,99	-	-	11.544.374,99
Constituição/Reversão de Reservas	-	-	-	-	-	-	-	-	-
Dividendos/Juros sobre Capital Próprio	-	-	-	-	-	-	-	-	-
Provisão Tributária - IR/CS s/ Res. de Reavaliação	-	-	-	-	-	-	-	-	-
Saldos de Fusão, Cisão e Incorporação	-	-	-	-	-	-	-	-	-
Adiantamento para Futuro Aumento de Capital	-	-	-	-	-	-	-	-	-
Saldo Final do Exercício 2018	-	-	-	-	-	141.121.375,76	-	-	141.121.375,76

Especificação	Patrimônio/ Capital Social	Adiant. para Futuro Aumento de Capital (AFAC)	Reserva de Capital	Reservas de Lucros	Demais Reservas	Resultados Acumulados	Ajustes de Avaliação Patrimonial	Ações/Cotas em Tesouraria	Total
Saldo Inicial do Exercício 2019	-	-	-	-	-	141.121.375,76	-	-	141.121.375,76
Variação Cambial	-	-	-	-	-	-	-	-	-
Ajustes de Exercícios Anteriores	-	-	-	-	-	-1.132.248,87	-	-	-1.132.248,87
Aumento/Redução de Capital	-	-	-	-	-	-	-	-	-
Resgate/Reemissão de Ações e Cotas	-	-	-	-	-	-	-	-	-
Const./Realiz. da Reserva de Reavaliação de Ativos	-	-	-	-	-	-2.667.301,34	-	-	-2.667.301,34
Ajuste de Avaliação Patrimonial	-	-	-	-	-	-	-	-	-
Resultado do Exercício	-	-	-	-	-	-90.133.383,27	-	-	-90.133.383,27
Constituição/Reversão de Reservas	-	-	-	-	-	-	-	-	-
Dividendos/Juros sobre Capital Próprio	-	-	-	-	-	-	-	-	-
Provisão Tributária - IR/CS s/ Res. de Reavaliação	-	-	-	-	-	-	-	-	-
Saldos de Fusão, Cisão e Incorporação	-	-	-	-	-	-	-	-	-
Adiantamento para Futuro Aumento de Capital	-	-	-	-	-	-	-	-	-
Saldo Final do Exercício 2019	-	-	-	-	-	47.188.442,28	-	-	47.188.442,28



TÍTULO	DEMONSTRAÇÕES DAS VARIAÇÕES PATRIMONIAIS - TODOS OS ORÇAMENTOS
SUBTÍTULO	17000 - CONSELHO NACIONAL DE JUSTICA (SUPERIOR) - ADMINISTRAÇÃO DIRETA
ORGAO SUPERIOR	17000 - CONSELHO NACIONAL DE JUSTICA

VARIAÇÕES PATRIMONIAIS QUANTITATIVAS		
	2019	2018
<b>VARIAÇÕES PATRIMONIAIS AUMENTATIVAS</b>	<b>224.131.562,82</b>	<b>276.296.795,93</b>
<b>Impostos, Taxas e Contribuições de Melhoria</b>	-	-
Impostos	-	-
Taxas	-	-
Contribuições de Melhoria	-	-
<b>Contribuições</b>	-	-
Contribuições Sociais	-	-
Contribuições de Intervenção no Domínio Econômico	-	-
Contribuição de Iluminação Pública	-	-
Contribuições de Interesse das Categorias Profissionais	-	-
<b>Exploração e Venda de Bens, Serviços e Direitos</b>	<b>4,24</b>	-
Venda de Mercadorias	-	-
Vendas de Produtos	-	-
Exploração de Bens, Direitos e Prestação de Serviços	4,24	-
<b>Variações Patrimoniais Aumentativas Financeiras</b>	-	-
Juros e Encargos de Empréstimos e Financiamentos Concedidos	-	-
Juros e Encargos de Mora	-	-
Variações Monetárias e Cambiais	-	-
Descontos Financeiros Obtidos	-	-
Remuneração de Depósitos Bancários e Aplicações Financeiras	-	-
Aportes do Banco Central	-	-
Outras Variações Patrimoniais Aumentativas Financeiras	-	-
<b>Transferências e Delegações Recebidas</b>	<b>203.108.724,28</b>	<b>276.156.863,85</b>
Transferências Intragovernamentais	202.153.581,96	276.092.621,55
Transferências Intergovernamentais	-	-
Transferências das Instituições Privadas	-	-
Transferências das Instituições Multigovernamentais	-	-
Transferências de Consórcios Públicos	-	-
Transferências do Exterior	-	-
Execução Orçamentária Delegada de Entes	-	-
Transferências de Pessoas Físicas	-	-
Outras Transferências e Delegações Recebidas	955.142,32	64.242,30
<b>Valorização e Ganhos c/ Ativos e Desincorporação de Passivos</b>	<b>20.113.670,88</b>	<b>1.209,69</b>
Reavaliação de Ativos	-	-
Ganhos com Alienação	-	-
Ganhos com Incorporação de Ativos	19.600.065,23	1.209,69
Ganhos com Desincorporação de Passivos	513.605,65	-
Reversão de Redução ao Valor Recuperável	-	-
<b>Outras Variações Patrimoniais Aumentativas</b>	<b>909.163,42</b>	<b>138.722,39</b>
Variação Patrimonial Aumentativa a Classificar	-	-
Resultado Positivo de Participações	-	-
Operações da Autoridade Monetária	-	-



TÍTULO	DEMONSTRAÇÕES DAS VARIAÇÕES PATRIMONIAIS - TODOS OS ORÇAMENTOS
--------	--

SUBTÍTULO	17000 - CONSELHO NACIONAL DE JUSTICA (SUPERIOR) - ADMINISTRAÇÃO DIRETA
-----------	--

ORGAO SUPERIOR	17000 - CONSELHO NACIONAL DE JUSTICA
----------------	--------------------------------------

VARIAÇÕES PATRIMONIAIS QUANTITATIVAS		
	2019	2018
Reversão de Provisões e Ajustes para Perdas	-	-
Diversas Variações Patrimoniais Aumentativas	909.163,42	138.722,39
<b>VARIAÇÕES PATRIMONIAIS DIMINUTIVAS</b>	<b>314.264.946,09</b>	<b>264.752.420,94</b>
<b>Pessoal e Encargos</b>	<b>87.345.404,80</b>	<b>78.168.072,40</b>
Remuneração a Pessoal	67.663.796,41	60.430.507,46
Encargos Patronais	9.829.615,15	9.254.638,98
Benefícios a Pessoal	8.104.503,50	6.849.712,75
Outras Var. Patrimoniais Diminutivas - Pessoal e Encargos	1.747.489,74	1.633.213,21
<b>Benefícios Previdenciários e Assistenciais</b>	<b>7.581,38</b>	<b>9.888,75</b>
Aposentadorias e Reformas	-	-
Pensões	-	-
Benefícios de Prestação Continuada	-	-
Benefícios Eventuais	-	-
Políticas Públicas de Transferência de Renda	-	-
Outros Benefícios Previdenciários e Assistenciais	7.581,38	9.888,75
<b>Uso de Bens, Serviços e Consumo de Capital Fixo</b>	<b>78.295.253,74</b>	<b>60.336.853,81</b>
Uso de Material de Consumo	871.641,08	817.110,58
Serviços	69.929.033,01	53.362.465,47
Depreciação, Amortização e Exaustão	7.494.579,65	6.157.277,76
<b>Variações Patrimoniais Diminutivas Financeiras</b>	<b>29,42</b>	<b>-</b>
Juros e Encargos de Empréstimos e Financiamentos Obtidos	-	-
Juros e Encargos de Mora	29,01	-
Variações Monetárias e Cambiais	-	-
Descontos Financeiros Concedidos	0,41	-
Aportes ao Banco Central	-	-
Outras Variações Patrimoniais Diminutivas Financeiras	-	-
<b>Transferências e Delegações Concedidas</b>	<b>49.827.365,88</b>	<b>125.863.111,98</b>
Transferências Intragovernamentais	29.515.193,97	3.637.416,34
Transferências Intergovernamentais	-	-
Transferências a Instituições Privadas	-	-
Transferências a Instituições Multigovernamentais	-	-
Transferências a Consórcios Públicos	-	-
Transferências ao Exterior	19.321.401,25	122.000.007,50
Execução Orçamentária Delegada a Entes	-	-
Outras Transferências e Delegações Concedidas	990.770,66	225.688,14
<b>Desvalorização e Perda de Ativos e Incorporação de Passivos</b>	<b>98.124.246,83</b>	<b>371,48</b>
Reavaliação, Redução a Valor Recuperável e Ajustes p/ Perdas	-	-
Perdas com Alienação	-	-
Perdas Involuntárias	131,35	122,85
Incorporação de Passivos	92.235.402,25	-
Desincorporação de Ativos	5.888.713,23	248,63



TÍTULO	DEMONSTRAÇÕES DAS VARIAÇÕES PATRIMONIAIS - TODOS OS ORÇAMENTOS
--------	--

SUBTÍTULO	17000 - CONSELHO NACIONAL DE JUSTICA (SUPERIOR) - ADMINISTRAÇÃO DIRETA
-----------	--

ORGAO SUPERIOR	17000 - CONSELHO NACIONAL DE JUSTICA
----------------	--------------------------------------

VALORES EM UNIDADES DE REAL

VARIAÇÕES PATRIMONIAIS QUANTITATIVAS		
	2019	2018
<b>Tributárias</b>	<b>78.649,27</b>	<b>70.274,23</b>
Impostos, Taxas e Contribuições de Melhoria	3.963,05	2.321,22
Contribuições	74.686,22	67.953,01
<b>Custo - Mercadorias, Produtos Vend. e dos Serviços Prestados</b>	-	-
Custo das Mercadorias Vendidas	-	-
Custos dos Produtos Vendidos	-	-
Custo dos Serviços Prestados	-	-
<b>Outras Variações Patrimoniais Diminutivas</b>	<b>586.414,77</b>	<b>303.848,29</b>
Premiações	45.000,00	-
Resultado Negativo de Participações	-	-
Operações da Autoridade Monetária	-	-
Incentivos	-	-
Subvenções Econômicas	-	-
Participações e Contribuições	-	-
Constituição de Provisões	-	-
Diversas Variações Patrimoniais Diminutivas	541.414,77	303.848,29
<b>RESULTADO PATRIMONIAL DO PERÍODO</b>	<b>-90.133.383,27</b>	<b>11.544.374,99</b>

VARIAÇÕES PATRIMONIAIS QUALITATIVAS		
	2019	2018



Poder Judiciário

*Conselho Nacional de Justiça*

# Demonstrações Contábeis e Notas Explicativas do Conselho Nacional de Justiça

4º Trimestre de 2019



Poder Judiciário

## *Conselho Nacional de Justiça*

### Sumário

---

DECLARAÇÃO DO CONTADOR.....	3
DEMONSTRAÇÕES CONTÁBEIS .....	4
Demonstração das Variações Patrimoniais .....	6
Balanco Orçamentário .....	7
Balanco Financeiro.....	8
Demonstração dos Fluxos de Caixa.....	8
Demonstração das Mutações do Patrimônio Líquido .....	9
CRITÉRIOS E POLÍTICAS CONTÁBEIS.....	10
Base de Preparação das Demonstrações Contábeis e Práticas Contábeis .....	10
Políticas Contábeis.....	10
Mensuração de Ativos e Passivos.....	10
Depreciação .....	11
Amortização.....	11
Principais Mudanças de Práticas Contábeis .....	11
NOTAS EXPLICATIVAS .....	13
NOTA I – Variações Patrimoniais Aumentativas .....	13
NOTA II – Variações Patrimoniais Diminutivas.....	14
NOTA III - Orçamento do CNJ.....	16
NOTA IV - Pessoal e Encargos Sociais.....	16
NOTA V - Outras Despesas Correntes .....	19
NOTA VI – Investimentos.....	21
NOTA VII – Descentralização Orçamentária – Créditos Concedidos via TED.....	22
NOTA VIII – Descentralização Orçamentária – Créditos Recebidos via TED .....	25
NOTA IX – Restos a Pagar.....	26
NOTA X - Caixa e Equivalentes de Caixa.....	27
NOTA XI - Créditos a Curto Prazo.....	28
NOTA XII - VPDs Pagas Antecipadamente .....	29
NOTA XIII - Fornecedores e Contas a Pagar a Curto Prazo.....	29
NOTA XIV - Demais Obrigações a Curto Prazo .....	29



Poder Judiciário

## *Conselho Nacional de Justiça*

NOTA XV - Resultados Acumulados..... 30

# DECLARAÇÃO DO CONTADOR

---

## **DECLARAÇÃO COM RESSALVA**

### ***Declaração do Contador com ressalvas sobre a fidedignidade das Demonstrações Contábeis***

A Seção de Contabilidade (SCONT) compõe a estrutura da Secretaria de Orçamento e Finanças do CNJ e tem por objetivo trabalhar para que as Demonstrações Contábeis (DC's) do CNJ, reflitam, com fidedignidade e tempestividade, a composição patrimonial, orçamentária, econômica e financeira do Órgão.

O CNJ é órgão integrante do Poder Judiciário, criado pela Emenda Constitucional (EC) n. 45, de 30/12/2004, alterada pela EC n. 61, de 11/11/2009, ao qual compete o controle da atuação administrativa e financeira dos órgãos do Poder Judiciário e do cumprimento dos deveres funcionais dos juízes, nos termos do art. 103-B, § 4º, da Constituição República.

A SCONT tem como escopo, unicamente, as unidades gestoras executoras do próprio CNJ por se tratar de uma atividade meio, e não fim.

As DC's são elaboradas em atenção à Lei 4.320/64, bem como aos dispositivos da Lei 6.404/76 e pela Norma Brasileira de Contabilidade Aplicada ao Setor Público NBC T 16.6 aprovada pela Resolução CFC nº 1.133/2008, relativos ao exercício de 2019. Além da normatização apresentada no Manual de Contabilidade Aplicada ao Setor Público (MCASP) - 8ª edição.

O CNJ emite os seguintes demonstrativos: Balanço Orçamentário, Balanço Patrimonial, Demonstração das Variações Patrimoniais, Demonstração do Fluxo de Caixa, Demonstração das Mutações do Patrimônio Líquido e Balanço Financeiro.

### **Desafios para os próximos exercícios**

Já para o próximo exercício, esta Setorial Contábil tem como meta a aplicação da reavaliação dos bens móveis. Para tanto, o Sistema patrimonial precisa ser ajustado ou substituído e o aperfeiçoamento da informação de custos.





Poder Judiciário

## Conselho Nacional de Justiça

É interessante que o Órgão aperfeiçoe sua política de conformidade de gestão. Atualmente, está a cargo do Ordenador de Despesa. Porém, isso pode trazer sobrecarga de funções.

### Restrições Contábeis

O CNJ não possui restrições contábeis não resolvidas dentro do exercício.

# DEMONSTRAÇÕES CONTÁBEIS

## Balanço Patrimonial

ATIVO			PASSIVO		
ESPECIFICAÇÃO	2019	2018	ESPECIFICAÇÃO	2019	2018
<b>ATIVO CIRCULANTE</b>	<b>93.661.209,00</b>	<b>104.915.420,72</b>	<b>PASSIVO CIRCULANTE</b>	<b>91.673.257,79</b>	<b>417.516,39</b>
Caixa e Equivalentes de Caixa	79.982.845,99	104.412.749,69	Obrigações Trabalh., Previd. e Assist. a Pagar a Curto Prazo	-	-
Créditos a Curto Prazo	-	-	Empréstimos e Financiamentos a Curto Prazo	-	-
Demais Créditos e Valores a Curto Prazo	12.988.752,96	102.556,14	Fornecedores e Contas a Pagar a Curto Prazo	635.013,74	9.150,73
Investimentos e Aplicações Temporárias a Curto Prazo	-	-	Obrigações Fiscais a Curto Prazo	-	-
Estoques	374.991,66	397.893,53	Obrigações de Partilha a Outros Entes	-	-
Ativos Não Financeiros Mantidos para Venda	-	-	Provisões a Curto Prazo	-	-
VPDs Pagas Antecipadamente	314.618,39	2.221,36	Demais Obrigações a Curto Prazo	91.038.244,05	408.365,66
<b>ATIVO NÃO CIRCULANTE</b>	<b>45.200.491,07</b>	<b>36.623.471,43</b>	<b>PASSIVO NÃO CIRCULANTE</b>	<b>-</b>	<b>-</b>
Ativo Realizável a Longo Prazo	-	-	Obrigações Trabalh., Previd. e Assist. a Pag. de Longo Prazo	-	-
Estoques	-	-	Empréstimos e Financiamentos a Longo Prazo	-	-
Investimentos	-	-	Fornecedores e Contas a Pagar a Longo Prazo	-	-
Participações Permanentes	-	-	Obrigações Fiscais a Longo Prazo	-	-
Propriedades para Investimento	-	-	Provisões a Longo Prazo	-	-
Propriedades para Investimento	-	-	Demais Obrigações a Longo Prazo	-	-
(-) Depreciação Acumulada de Propriedades para Investimentos	-	-	Resultado Diferido	-	-
(-) Redução ao Valor Rec. de Propriedades para Investimentos	-	-	<b>TOTAL DO PASSIVO EXIGÍVEL</b>	<b>91.673.257,79</b>	<b>417.516,39</b>
Investimento do RPPS de Longo Prazo	-	-	<b>PATRIMÔNIO LÍQUIDO</b>		
Investimento do RPPS de Longo Prazo	-	-	<b>ESPECIFICAÇÃO</b>		
(-) Redução ao Valor Recuperável de Investimento do RPPS	-	-	<b>Patrimônio Social e Capital Social</b>	-	-
Demais Investimentos Permanentes	-	-	Adiantamentos para Futuro Aumento de Capital (AFAC)	-	-
Demais Investimentos Permanentes	-	-	Reservas de Capital	-	-
(-) Redução ao Valor Recuperável de Demais Invest. Perm.	-	-	Ajustes de Avaliação Patrimonial	-	-
<b>Imobilizado</b>	<b>35.746.598,95</b>	<b>28.635.399,63</b>	Reservas de Lucros	-	-
Bens Móveis	22.891.683,15	14.750.013,92	Demais Reservas	-	-
Bens Móveis	48.779.727,54	37.812.530,62	<b>Resultados Acumulados</b>	<b>47.188.442,28</b>	<b>141.121.375,76</b>
(-) Depreciação/Amortização/Exaustão Acum. de Bens Móveis	-25.888.044,39	-23.062.516,70	Resultado do Exercício	-90.133.383,27	11.544.374,99
(-) Redução ao Valor Recuperável de Bens Móveis	-	-	Resultado de Exercícios Anteriores	141.121.375,76	131.158.927,18
Bens Imóveis	12.854.915,80	13.885.385,71	Ajustes de Exercícios Anteriores	-3.799.550,21	-1.581.926,41
Bens Imóveis	15.393.088,98	15.538.110,92	(-) Ações/ Cotas em Tesouraria	-	-
(-) Depr./Amortização/Exaustão Acum. de Bens Imóveis	-2.538.173,18	-1.652.725,21	<b>TOTAL DO PATRIMÔNIO LÍQUIDO</b>	<b>47.188.442,28</b>	<b>141.121.375,76</b>
(-) Redução ao Valor Recuperável de Bens Imóveis	-	-			
<b>Intangível</b>	<b>9.453.892,12</b>	<b>7.988.071,80</b>			
Softwares	9.453.892,12	7.988.071,80			
Softwares	19.903.828,59	16.894.490,83			
(-) Amortização Acumulada de Softwares	-10.449.936,47	-8.906.419,03			
(-) Redução ao Valor Recuperável de Softwares	-	-			
Marcas, Direitos e Patentes Industriais	-	-			
Marcas, Direitos e Patentes Industriais	-	-			
(-) Amortização Acumulada de Marcas, Direitos e Patentes Ind	-	-			
(-) Redução ao Valor Recuperável de Marcas, Direitos e Pat.	-	-			
Direitos de Uso de Imóveis	-	-			
Direitos de Uso de Imóveis	-	-			
(-) Amortização Acumulada de Direito de Uso de Imóveis	-	-			
(-) Redução ao Valor Recuperável Direito de Uso de Imóveis	-	-			
<b>Diferido</b>	<b>-</b>	<b>-</b>			
<b>TOTAL DO ATIVO</b>	<b>138.861.700,07</b>	<b>141.538.892,15</b>	<b>TOTAL DO PASSIVO E PATRIMÔNIO LÍQUIDO</b>	<b>138.861.700,07</b>	<b>141.538.892,15</b>



Poder Judiciário

# Conselho Nacional de Justiça

QUADRO DE ATIVOS E PASSIVOS FINANCEIROS E PERMANENTES

ATIVO			PASSIVO		
ESPECIFICAÇÃO	2019	2018	ESPECIFICAÇÃO	2019	2018
<b>ATIVO FINANCEIRO</b>	<b>79.982.845,99</b>	<b>104.412.749,69</b>	<b>PASSIVO FINANCEIRO</b>	<b>16.269.725,63</b>	<b>18.939.245,70</b>
<b>ATIVO PERMANENTE</b>	<b>58.878.854,08</b>	<b>37.126.142,46</b>	<b>PASSIVO PERMANENTE</b>	<b>91.103.656,40</b>	<b>850,73</b>
			<b>SALDO PATRIMONIAL</b>	<b>31.488.318,04</b>	<b>122.598.795,72</b>

QUADRO DE COMPENSAÇÕES

ATIVO			PASSIVO		
ESPECIFICAÇÃO	2019	2018	ESPECIFICAÇÃO	2019	2018
ESPECIFICAÇÃO/ Saldo dos Atos Potenciais Ativos			ESPECIFICAÇÃO/ Saldo dos Atos Potenciais Passivos		
<b>SALDO DOS ATOS POTENCIAIS ATIVOS</b>	<b>16.026.234,89</b>	<b>6.950.483,05</b>	<b>SALDO DOS ATOS POTENCIAIS PASSIVOS</b>	<b>190.274.662,85</b>	<b>120.244.611,37</b>
Execução dos Atos Potenciais Ativos	16.026.234,89	6.950.483,05	Execução dos Atos Potenciais Passivos	190.274.662,85	120.244.611,37
Garantia e Contragarantias Recebidas a Executar	8.468.467,16	6.895.941,18	Garantia e Contragarantias Concedidas a Executar	-	-
Direitos Conveniados e Outros Instrumentos	7.557.767,73	54.541,87	Obrigações Conveniadas e Outros Instrumentos Congêneres	1.282.585,08	589.388,27
Direitos Contratuais a Executar	-	-	Obrigações Contratuais a Executar	188.992.077,77	119.655.223,10
Outros Atos Potenciais Ativos a Executar	-	-	Outros Atos Potenciais Passivos a Executar	-	-
<b>TOTAL</b>	<b>16.026.234,89</b>	<b>6.950.483,05</b>	<b>TOTAL</b>	<b>190.274.662,85</b>	<b>120.244.611,37</b>

DEMONSTRATIVO DO SUPERÁVIT/ DÉFICIT FINANCEIRO APURADO NO BALANÇO PATRIMONIAL

DESTINAÇÃO DE RECURSOS	SUPERÁVIT/ DÉFICIT FINANCEIRO
<b>Recursos Ordinários</b>	<b>62.754.333,78</b>
<b>Recursos Vinculados</b>	<b>958.786,58</b>
Previdência Social (RPPS)	-
Outros Recursos Vinculados a Fundos, Órgãos e Programas	958.786,58
<b>TOTAL</b>	<b>63.713.120,36</b>



Poder Judiciário

## Conselho Nacional de Justiça

### Demonstração das Variações Patrimoniais

VARIAÇÕES PATRIMONIAIS QUANTITATIVAS		
	2019	2018
<b>VARIAÇÕES PATRIMONIAIS AUMENTATIVAS</b>	<b>224.131.562,82</b>	<b>276.296.795,93</b>
<b>Exploração e Venda de Bens, Serviços e Direitos</b>	<b>4,24</b>	-
Exploração de Bens, Direitos e Prestação de Serviços	4,24	-
<b>Transferências e Delegações Recebidas</b>	<b>203.108.724,28</b>	<b>276.156.863,85</b>
Transferências Intragovernamentais	202.153.581,96	276.092.621,55
Outras Transferências e Delegações Recebidas	955.142,32	64.242,30
<b>Valorização e Ganhos c/ Ativos e Desincorporação de</b>	<b>20.113.670,88</b>	<b>1.209,69</b>
Ganhos com Incorporação de Ativos	19.600.065,23	1.209,69
Ganhos com Desincorporação de Passivos	513.605,65	-
<b>Outras Variações Patrimoniais Aumentativas</b>	<b>909.163,42</b>	<b>138.722,39</b>
Diversas Variações Patrimoniais Aumentativas	909.163,42	138.722,39
<b>VARIAÇÕES PATRIMONIAIS DIMINUTIVAS</b>	<b>314.264.946,09</b>	<b>264.752.420,94</b>
<b>Pessoal e Encargos</b>	<b>87.345.404,80</b>	<b>78.168.072,40</b>
Remuneração a Pessoal	67.663.796,41	60.430.507,46
Encargos Patronais	9.829.615,15	9.254.638,98
Benefícios Pessoal	8.104.503,50	6.849.712,75
Outras Var. Patrimoniais Diminutivas - Pessoal e Encargos	1.747.489,74	1.633.213,21
<b>Benefícios Previdenciários e Assistenciais</b>	<b>7.581,38</b>	<b>9.888,75</b>
Outros Benefícios Previdenciários e Assistenciais	7.581,38	9.888,75
<b>Uso de Bens, Serviços e Consumo de Capital Fixo</b>	<b>78.295.253,74</b>	<b>60.336.853,81</b>
Uso de Material de Consumo	871.641,08	817.110,58
Serviços	69.929.033,01	53.362.465,47
Depreciação, Amortização e Exaustão	7.494.579,65	6.157.277,76
<b>Variações Patrimoniais Diminutivas Financeiras</b>	<b>29,42</b>	-
Juros e Encargos de Mora	29,01	-
Descontos Financeiros Concedidos	0,41	-
<b>Transferências e Delegações Concedidas</b>	<b>49.827.365,88</b>	<b>125.863.111,98</b>
Transferências Intragovernamentais	29.515.193,97	3.637.416,34
Transferências ao Exterior	19.321.401,25	122.000.007,50
Outras Transferências e Delegações Concedidas	990.770,66	225.688,14
<b>Desvalorização e Perda de Ativos e Incorporação de Passivos</b>	<b>98.124.246,83</b>	<b>371,48</b>
Perdas Involuntárias	131,35	122,85
Incorporação de Passivos	92.235.402,25	-
Desincorporação de Ativos	5.888.713,23	248,63
<b>Tributárias</b>	<b>78.649,27</b>	<b>70.274,23</b>
Impostos, Taxas e Contribuições de Melhoria	3.963,05	2.321,22
Contribuições	74.686,22	67.953,01
<b>Outras Variações Patrimoniais Diminutivas</b>	<b>586.414,77</b>	<b>303.848,29</b>
Premiações	45.000,00	-
Diversas Variações Patrimoniais Diminutivas	541.414,77	303.848,29
<b>RESULTADO PATRIMONIAL DO PERÍODO</b>	<b>-90.133.383,27</b>	<b>11.544.374,99</b>



Poder Judiciário

# Conselho Nacional de Justiça

## Balço Orçamentário

RECEITA				
RECEITAS ORÇAMENTÁRIAS	PREVISÃO INICIAL	PREVISÃO ATUALIZADA	RECEITAS REALIZADAS	SALDO
RECEITAS CORRENTES	-	-	-	-
RECEITAS DE CAPITAL	-	-	-	-
RECURSOS ARRECADADOS EM EXERCÍCIOS ANTERIORES	-	-	-	-
<b>SUBTOTAL DE RECEITAS</b>	-	-	-	-
REFINANCIAMENTO	-	-	-	-
Operações de Crédito - Mercado Interno	-	-	-	-
Mobiliária	-	-	-	-
Contratual	-	-	-	-
Operações de Crédito - Mercado Externo	-	-	-	-
Mobiliária	-	-	-	-
Contratual	-	-	-	-
<b>SUBTOTAL COM FINANCIAMENTO</b>	-	-	-	-
DEFICIT	-	-	199.166.987,21	199.166.987,21
<b>TOTAL</b>	-	-	199.166.987,21	199.166.987,21
<b>DETALHAMENTO DOS AJUSTES NA PREVISÃO ATUALIZADA</b>				
Créditos Adicionais Abertos com Superávit Financeiro	-	-	-	-
Créditos Adicionais Abertos com Excesso de Arrecadação	-	-	-	-
Créditos Cancelados Líquidos	-	-	-	-

DESPESA						
DESPESAS ORÇAMENTÁRIAS	DOTAÇÃO INICIAL	DOTAÇÃO ATUALIZADA	DESPESAS EMPENHADAS	DESPESAS LIQUIDADAS	DESPESAS PAGAS	SALDO DA DOTAÇÃO
DESPESAS CORRENTES	193.773.671,00	197.073.671,00	177.195.303,30	171.700.492,18	171.529.645,52	19.878.367,70
Pessoal e Encargos Sociais	82.703.418,00	83.303.418,00	79.705.390,97	79.312.852,49	79.312.852,49	3.598.027,03
Juros e Encargos da Dívida	-	-	-	-	-	-
Outras Despesas Correntes	111.070.253,00	113.770.253,00	97.489.912,33	92.387.639,69	92.216.793,03	16.280.340,67
DESPESAS DE CAPITAL	37.404.937,00	34.104.937,00	21.971.683,91	12.867.064,27	12.866.276,27	12.133.253,09
Investimentos	37.404.937,00	34.104.937,00	21.971.683,91	12.867.064,27	12.866.276,27	12.133.253,09
Inversões Financeiras	-	-	-	-	-	-
Amortização da Dívida	-	-	-	-	-	-
RESERVA DE CONTINGÊNCIA	-	-	-	-	-	-
RESERVA DO RPPS	-	-	-	-	-	-
<b>SUBTOTAL DAS DESPESAS</b>	231.178.608,00	231.178.608,00	199.166.987,21	184.567.556,45	184.395.921,79	32.011.620,79
AMORTIZAÇÃO DA DÍVIDA / FINANCIAMENTO	-	-	-	-	-	-
Amortização da Dívida Interna	-	-	-	-	-	-
Dívida Mobiliária	-	-	-	-	-	-
Outras Dívidas	-	-	-	-	-	-
Amortização da Dívida Externa	-	-	-	-	-	-
Dívida Mobiliária	-	-	-	-	-	-
Outras Dívidas	-	-	-	-	-	-
<b>SUBTOTAL COM FINANCIAMENTO</b>	231.178.608,00	231.178.608,00	199.166.987,21	184.567.556,45	184.395.921,79	32.011.620,79
<b>TOTAL</b>	231.178.608,00	231.178.608,00	199.166.987,21	184.567.556,45	184.395.921,79	32.011.620,79

ANEXO1 - DEMONSTRATIVO DE EXECUÇÃO DOS RESTOS A PAGAR NÃO PROCESSADOS

DESPESAS ORÇAMENTÁRIAS	INSCRITOS EM EXERCÍCIOS ANTERIORES	INSCRITOS EM 31 DE DEZEMBRO DO EXERCÍCIO ANTERIOR	LIQUIDADOS	PAGOS	CANCELADOS	SALDO
DESPESAS CORRENTES	874.503,19	11.672.646,27	7.670.196,69	7.670.196,69	3.776.259,29	1.100.693,48
Pessoal e Encargos Sociais	-	954.756,57	440.812,85	440.812,85	513.945,72	-
Juros e Encargos da Dívida	-	-	-	-	-	-
Outras Despesas Correntes	874.503,19	10.717.889,70	7.229.383,84	7.229.383,84	3.262.313,57	1.100.693,48
DESPESAS DE CAPITAL	40.431,53	5.934.999,05	5.894.567,50	5.894.567,50	80.863,08	-
Investimentos	40.431,53	5.934.999,05	5.894.567,50	5.894.567,50	80.863,08	-
Inversões Financeiras	-	-	-	-	-	-
Amortização da Dívida	-	-	-	-	-	-
<b>TOTAL</b>	914.934,72	17.607.645,32	13.564.764,19	13.564.764,19	3.857.122,37	1.100.693,48

ANEXO2 - DEMONSTRATIVO DE EXECUÇÃO RESTOS A PAGAR PROCESSADOS E NÃO PROCESSADOS LIQUIDADOS

DESPESAS ORÇAMENTÁRIAS	INSCRITOS EM EXERCÍCIOS ANTERIORES	INSCRITOS EM 31 DE DEZEMBRO DO EXERCÍCIO ANTERIOR	PAGOS	CANCELADOS	SALDO
DESPESAS CORRENTES	10.403,04	385.052,97	9.024,28	-	386.431,73
Pessoal e Encargos Sociais	-	-	-	-	-
Juros e Encargos da Dívida	-	-	-	-	-
Outras Despesas Correntes	10.403,04	385.052,97	9.024,28	-	386.431,73
DESPESAS DE CAPITAL	8.300,00	2.757,50	2.757,50	-	8.300,00
Investimentos	8.300,00	2.757,50	2.757,50	-	8.300,00
Inversões Financeiras	-	-	-	-	-
Amortização da Dívida	-	-	-	-	-
<b>TOTAL</b>	18.703,04	387.810,47	11.781,78	-	394.731,73



Poder Judiciário

## Conselho Nacional de Justiça

### Balço Financeiro

INGRESSOS			DISPÊNDIOS		
ESPECIFICAÇÃO	2019	2018	ESPECIFICAÇÃO	2019	2018
<b>Receitas Orçamentárias</b>	-	-	<b>Despesas Orçamentárias</b>	<b>199.166.987,21</b>	<b>265.353.435,80</b>
Ordinárias	-	-	Ordinárias	198.777.841,47	175.353.435,80
Vinculadas	-	-	Vinculadas	389.145,74	90.000.000,00
Recursosa Classificar	-	-	Outros Recursos Vinculados a Fundos, Órgãos e Programas	389.145,74	20.000.000,00
(-) Deduções da Receita Orçamentária	-	-	Outros Recursos Vinculados a Fundos	-	70.000.000,00
<b>Transferências Financeiras Recebidas</b>	<b>202.153.581,96</b>	<b>276.092.621,55</b>	<b>Transferências Financeiras Concedidas</b>	<b>29.559.351,40</b>	<b>3.587.319,44</b>
Resultantes da Execução Orçamentária	202.140.514,58	276.078.774,56	Resultantes da Execução Orçamentária	28.646.331,14	3.434.750,06
Cota Recebida	201.733.491,00	185.836.306,67	Repasso Concedido	12.460.792,14	2.434.750,06
Repasso Recebido	407.023,58	90.242.467,89	Cota Devolvida	16.185.539,00	1.000.000,00
Independentes da Execução Orçamentária	13.067,38	13.846,99	Independentes da Execução Orçamentária	913.020,26	152.569,38
Demais Transferências Recebidas	11.140,34	-	Movimento de Saldos Patrimoniais	913.020,26	152.569,38
Movimentação de Saldos Patrimoniais	1.927,04	13.846,99	Aporte ao RPPS	-	-
<b>Recebimentos Extraorçamentários</b>	<b>15.798.296,60</b>	<b>18.120.154,51</b>	<b>Pagamentos Extraorçamentários</b>	<b>13.655.443,65</b>	<b>8.313.106,77</b>
Inscrição dos Restos a Pagar Processados	171.634,66	349.111,93	Pagamento dos Restos a Pagar Processados	11.781,78	44.788,03
Inscrição dos Restos a Pagar Não Processados	14.599.430,76	17.607.645,32	Pagamento dos Restos a Pagar Não Processados	13.564.764,19	8.158.870,87
Depósitos Restituíveis Valores Vinculados	71.980,53	24.674,87	Depósitos Restituíveis Valores Vinculados	78.897,68	59.350,97
Outros Recebimentos Extraorçamentários	955.250,65	138.722,39	Outros Pagamentos Extraorçamentários	-	50.096,90
Arrecadação de Outra Unidade	911.093,22	138.722,39	Demais Pagamentos	-	50.096,90
Demais Recebimentos	44.157,43	-			
<b>Saldo do Exercício Anterior</b>	<b>104.412.749,69</b>	<b>87.453.835,64</b>	<b>Saldo para o Exercício Seguinte</b>	<b>79.982.845,99</b>	<b>104.412.749,69</b>
Caixa e Equivalentes de Caixa	104.412.749,69	87.453.835,64	Caixa e Equivalentes de Caixa	79.982.845,99	104.412.749,69
<b>TOTAL</b>	<b>322.364.628,25</b>	<b>381.666.611,70</b>	<b>TOTAL</b>	<b>322.364.628,25</b>	<b>381.666.611,70</b>

### Demonstração dos Fluxos de Caixa

	2019	2018
<b>FLUXOS DE CAIXA DAS ATIVIDADES OPERACIONAIS</b>	<b>- 5.666.302,43</b>	<b>17.783.147,27</b>
<b>INGRESSOS</b>	<b>203.180.813,14</b>	<b>276.256.018,81</b>
Outros Ingressos Operacionais	203.180.813,14	276.256.018,81
Ingressos Extraorçamentários	71.980,53	24.674,87
Transferências Financeiras Recebidas	202.153.581,96	276.092.621,55
Arrecadação de Outra Unidade	911.093,22	138.722,39
Demais Recebimentos	44.157,43	-
<b>DESEMBOLSOS</b>	<b>- 208.847.115,57</b>	<b>- 258.472.871,54</b>
<b>Pessoal e Demais Despesas</b>	<b>- 151.050.618,11</b>	<b>- 124.089.326,18</b>
Legislativo	- 3.996,60	-
Judiciário	- 150.735.254,73	- 124.089.326,18
Direitos da Cidadania	- 311.366,78	-
<b>Transferências Concedidas</b>	<b>- 28.158.248,38</b>	<b>- 130.686.778,05</b>
Intragovernamentais	- 8.836.847,13	- 8.686.770,55
Outras Transferências Concedidas	- 19.321.401,25	- 122.000.007,50
<b>Outros Desembolsos Operacionais</b>	<b>- 29.638.249,08</b>	<b>- 3.696.767,31</b>
Dispêndios Extraorçamentários	- 78.897,68	- 59.350,97
Transferências Financeiras Concedidas	- 29.559.351,40	- 3.587.319,44
Demais Pagamentos	- 50.096,90	-
<b>FLUXOS DE CAIXA DAS ATIVIDADES DE INVESTIMENTO</b>	<b>- 18.763.601,27</b>	<b>- 824.233,22</b>
<b>INGRESSOS</b>	-	-
<b>DESEMBOLSOS</b>	<b>- 18.763.601,27</b>	<b>- 824.233,22</b>
Aquisição de Ativo Não Circulante	- 12.232.197,58	- 471.510,18
Outros Desembolsos de Investimentos	- 6.531.403,69	- 352.723,04
<b>FLUXOS DE CAIXA DAS ATIVIDADES DE FINANCIAMENTO</b>	-	-
<b>GERAÇÃO LÍQUIDA DE CAIXA E EQUIVALENTES DE CAIXA</b>	<b>- 24.429.903,70</b>	<b>16.958.914,05</b>
<b>CAIXA E EQUIVALENTES DE CAIXA INICIAL</b>	<b>104.412.749,69</b>	<b>87.453.835,64</b>
<b>CAIXA E EQUIVALENTE DE CAIXA FINAL</b>	<b>79.982.845,99</b>	<b>104.412.749,69</b>



Poder Judiciário

## Conselho Nacional de Justiça

### Demonstração das Mutações do Patrimônio Líquido

Especificação	Patrimônio/ Capital Social	Adiant. para Futuro Aumento de	Reserva de Capital	Reservas de Lucros	Demais Reservas	Resultados Acumulados	Ajustes de Avaliação Patrimonial	Ações/ Cotas em Tesouraria	Total
Saldo Inicial do Exercício 2018	-	-	-	-	-	131.158.927,18	-	-	131.158.927,18
Variação Cambial	-	-	-	-	-	-	-	-	-
Ajustes de Exercícios Anteriores	-	-	-	-	-	-481.779,25	-	-	-481.779,25
Aumento/ Redução de Capital	-	-	-	-	-	-	-	-	-
Resgate/ Reemissão de Ações e Cotas	-	-	-	-	-	-	-	-	-
Const./ Realiz. da Reserva de Reavaliação de Ativos	-	-	-	-	-	-1.100.147,16	-	-	-1.100.147,16
Ajuste de Avaliação Patrimonial	-	-	-	-	-	-	-	-	-
Resultado do Exercício	-	-	-	-	-	11.544.374,99	-	-	11.544.374,99
Constituição/ Reversão de Reservas	-	-	-	-	-	-	-	-	-
Dividendos/ Juros sobre Capital Próprio	-	-	-	-	-	-	-	-	-
Provisão Tributária - IR/CS s/ Res. de Reavaliação	-	-	-	-	-	-	-	-	-
Saldos de Fusão, Cisão e Incorporação	-	-	-	-	-	-	-	-	-
Adiantamento para Futuro Aumento de Capital	-	-	-	-	-	-	-	-	-
Saldo Final do Exercício 2018	-	-	-	-	-	141.121.375,76	-	-	141.121.375,76

Especificação	Patrimônio/ Capital Social	Adiant. para Futuro Aumento de	Reserva de Capital	Reservas de Lucros	Demais Reservas	Resultados Acumulados	Ajustes de Avaliação Patrimonial	Ações/ Cotas em Tesouraria	Total
Saldo Inicial do Exercício 2019	-	-	-	-	-	141.121.375,76	-	-	141.121.375,76
Variação Cambial	-	-	-	-	-	-	-	-	-
Ajustes de Exercícios Anteriores	-	-	-	-	-	-1.132.248,87	-	-	-1.132.248,87
Aumento/ Redução de Capital	-	-	-	-	-	-	-	-	-
Resgate/ Reemissão de Ações e Cotas	-	-	-	-	-	-	-	-	-
Const./ Realiz. da Reserva de Reavaliação de Ativos	-	-	-	-	-	-2.667.301,34	-	-	-2.667.301,34
Ajuste de Avaliação Patrimonial	-	-	-	-	-	-	-	-	-
Resultado do Exercício	-	-	-	-	-	-90.133.383,27	-	-	-90.133.383,27
Constituição/ Reversão de Reservas	-	-	-	-	-	-	-	-	-
Dividendos/ Juros sobre Capital Próprio	-	-	-	-	-	-	-	-	-
Provisão Tributária - IR/CS s/ Res. de Reavaliação	-	-	-	-	-	-	-	-	-
Saldos de Fusão, Cisão e Incorporação	-	-	-	-	-	-	-	-	-
Adiantamento para Futuro Aumento de Capital	-	-	-	-	-	-	-	-	-
Saldo Final do Exercício 2019	-	-	-	-	-	47.188.442,28	-	-	47.188.442,28



Poder Judiciário

## *Conselho Nacional de Justiça*

---

### CRITÉRIOS E POLÍTICAS CONTÁBEIS

---

#### Base de Preparação das Demonstrações Contábeis e Práticas Contábeis

As Demonstrações Contábeis (DC's) são elaboradas em consonância com os dispositivos da Lei 4.320/1964, da Lei 6.404/1976, e do Decreto 93.872/1986. Abrangem também as Normas Brasileiras de Contabilidade Aplicada ao Setor Público – NBC TSP – DO SETOR PÚBLICO. Além das orientações apresentadas no Manual de Contabilidade Aplicada ao Setor Público (MCASP) - 8ª edição.

Os demonstrativos analisados pela Setorial Contábil para elaboração das Notas Explicativas foram:

- **Balanco Patrimonial;**
- **Demonstração das Variações Patrimoniais;**
- **Balanco Orçamentário;**
- **Balanco Financeiro;**
- **Demonstração de Fluxo de Caixa e**
- **Demonstração das Mutações do Patrimônio Líquido.**

#### Políticas Contábeis

##### Mensuração de Ativos e Passivos

Sobre o critério de avaliação de ativos e passivos, todos os bens móveis registrados passaram pelo processo de definição de base monetária confiável conforme regras previstas na Macrofunção SIAFI 02.03.30 - Reavaliação, Redução a Valor Recuperável, Depreciação, Amortização e Exaustão.

O critério de avaliação para os itens adquiridos após 2010 seguem os listados na NBC T 16.10 - Avaliação e Mensuração de Ativos e Passivos em Entidades do Setor Público: Os estoques são mensurados ou avaliados com base no custo histórico; o imobilizado é mensurado ou avaliado com base no valor de aquisição; os intangíveis são mensurados ou avaliados com base no valor de aquisição; e os direitos, os títulos de créditos e as obrigações são mensurados ou avaliados pelo valor original, apropriando-se as obrigações trabalhistas pelo princípio da competência, como férias e 13º salário.

Sobre a metodologia adotada para estimar a vida útil econômica dos Bens Móveis e cálculo de sua respectiva depreciação, o CNJ adota as taxas de depreciação e vida útil aplicadas aos ativos enumeradas na Macrofunção SIAFI 020330.



Poder Judiciário

## *Conselho Nacional de Justiça*

### Depreciação

O Órgão dá cumprimento às diretrizes preconizadas pela NBCT 16.09 (Depreciação, Amortização e Exaustão) e NBCT 16.10 (Avaliação e mensuração de ativos e passivos em entidades do Setor Público) emitidas pelo Conselho Federal de Contabilidade - CFC, bem como segue os procedimentos técnicos indicados pela Macrofunção SIAFI 020330 - Depreciação, amortização e exaustão na Administração Direta da União, suas Autarquias e Fundações principalmente em relação às regras de cálculo da vida útil, valor residual e cota de depreciação.

O sistema patrimonial (GEAFIN) do CNJ emite relatório com as depreciações mensais utilizando o método das cotas constantes e a Seção de Contabilidade realiza o lançamento no SIAFI, pois os sistemas não são interligados.

A depreciação de bens imóveis fica a cargo da Secretaria de Patrimônio da União (SPU) no Ministério da Economia. O cálculo das cotas é feito por meio do Sistema SPIU-Net e lançado no SIAFI pela Coordenadoria de Contabilidade da União automaticamente todos os meses.

### Amortização

Os bens passíveis de amortização no CNJ são as licenças de softwares. A vida útil de todos os softwares será de 5 (cinco) anos. Uma nova análise da vida útil pode ser realizada pelo Departamento de Tecnologia da Informação sempre que surgirem fatos novos que ensejam a revisão. O CNJ não possui software classificado como vida útil indefinida.

Mensalmente, o sistema patrimonial do CNJ emite relatório com a cota de amortização com a seguinte regra de cálculo:

$$\text{COTA DE AMORTIZAÇÃO MENSAL} = [ (\text{CUSTO DE AQUISIÇÃO} - \text{VALOR RESIDUAL}) / \text{VIDA ÚTIL}^* ] / 12$$

*\* Via de regra, a vida útil é de 5 anos e o valor residual é zero.*

Ademais, também ocorre o acompanhamento das licenças cuja vida útil está próxima do final (5 anos após o início da utilização). O setor responsável pelo controle é acionado e responde se a baixa pode ser realizada ou não.

### Principais Mudanças de Práticas Contábeis

Até 2018, no encerramento do exercício, conforme preceitua a Macrofunção 02.11.42 - FOLHA DE PAGAMENTO (itens 4 e 5) e 020318 - ENCERRAMENTO DO EXERCÍCIO, o saldo das contas 2.1.1.1.1.01.03 - Férias a Pagar; 1.1.3.1.1.01.02 - Adiantamento de Férias; 2.1.1.1.1.01.02 - 13 Salário a Pagar e 1.1.3.1.1.01.01 -





Poder Judiciário

## *Conselho Nacional de Justiça*

Adiantamento de 13º Salário era zerado em cumprimento ao disposto no comunica 2018/1569234.

Atualmente, conforme Macrofunção 0211142 - Folha de pagamento - itens 4.2.2.4 e 5.3.1.6: ao fim de cada mês, após a apropriação mensal por competência e dos pagamentos relativos ao 13º Salário, realiza-se um confronto do saldo da conta 1.1.3.1.1.01.01 (13 SALARIO – ADIANTAMENTO) com o da conta 2.1.1.1.1.01.02 (DECIMO TERCEIRO SALARIO A PAGAR), baixando-se uma contra a outra, no menor saldo das duas, para que, no decorrer do exercício, não haja saldos de adiantamento e de passivos decorrentes de 13º Salário superavaliados. O mesmo procedimento é realizado confrontando a 1.1.3.1.1.01.02 ADIANTAMENTO DE FÉRIAS e 2.1.1.1.1.01.03 FÉRIAS A PAGAR, para baixa no menor dos dois valores.



Poder Judiciário

## *Conselho Nacional de Justiça*

### NOTAS EXPLICATIVAS

---

#### NOTA I – Variações Patrimoniais Aumentativas

As Variações Patrimoniais Aumentativas – VPA's – são representadas majoritariamente por três contas, sendo a conta de **Transferências e Delegações Recebidas** a mais expressiva, constituindo aproximadamente 90% (R\$ 203 milhões) de todas as VPA's (R\$ 224 milhões). Seu valor é constituído basicamente por Transferências Intragovernamentais para custeio (cota recebida) advindas da Coordenação Geral de Programação Financeira.

O CNJ não gera receita diretamente, as receitas que suportam as despesas são oriundas de repasses do Tesouro Nacional e obedecem ao Cronograma Anual de Desembolso Mensal do CNJ, estabelecido na Portaria nº 22, de fevereiro de 2019.

A **Valorização e Ganhos com Ativos e Desincorporação de Passivos**, que representa 9% (R\$ 20 milhões) do total das VPA's, reúne, basicamente, dois tipos de transações na conta analítica **Outros Ganhos com Incorporação de Ativo**:

- Um total de R\$ 18,2 milhões que reúne valores descentralizados via TED's cujo repasse orçamentário e financeiro advém do CNJ para outros Órgãos da Administração Federal (recursos intragovernamentais). O mais relevante foi o repasse em dezembro no valor de R\$ 7,7 milhões para a Secretaria de Telecomunicações do Ministério da Ciência e Tecnologia (SETEL/MCTIC) cujo objeto é a implementação da Infovia Fase 0 – Projeto Piloto - Interligação de alta velocidade via fibra óptica fluvial das cidades de Macapá (AP), Almeirim (PA), Santarém (PA) e Alenquer (PA);
- E o lançamento de R\$ 1 milhão em janeiro oriundo do reconhecimento, por competência, de aquisição de licença de software cujo recebimento foi único, mas o pagamento foi em três parcelas anuais (2018/2019/2020). Foi necessário realizar entrada extraorçamentária das parcelas ainda não pagas, bem como reconhecer um passivo, para que a conta do ativo do bem intangível representasse o valor integral da aquisição.

Através da análise horizontal, o saldo absoluto na conta **Valorização e Ganhos com Ativos e Desincorporação de Passivos** foi de R\$ 1,2 mil reais em 2018 para R\$ 20 milhões em 2019 em virtude, primordialmente, dos repasses financeiros acertados via TED.

Por fim, a conta de **Outras Variações Patrimoniais Aumentativas** (R\$ 909 mil) cresceu 555% de 2018 para 2019 devido ao aumento no recolhimento de multas aplicadas aos contratos (R\$ 672,9 mil) e ao pagamento de indenizações e restituições



Poder Judiciário

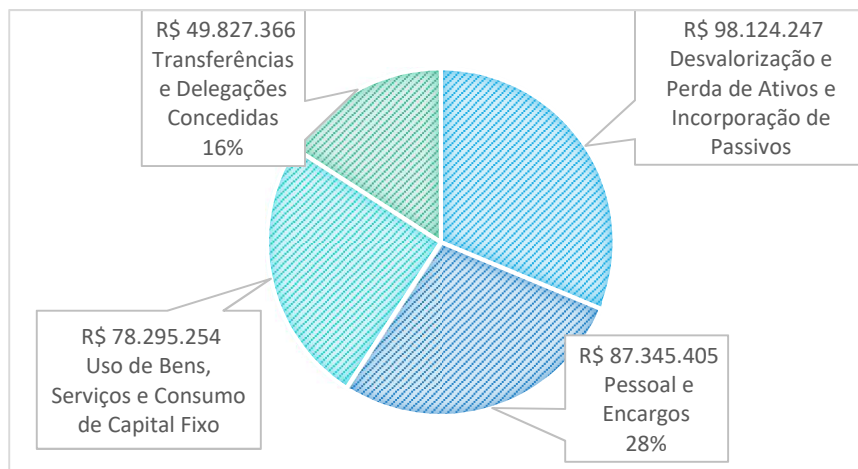
## Conselho Nacional de Justiça

(R\$ 234,4). 62% do total apurado em multas em 2019 refere-se a uma só empresa de informática que atrasou entrega de microcomputadores.

VARIAÇÕES PATRIMONIAIS AUMENTATIVAS	2019	2018	Análise Horizontal
Transferências e Delegações Recebidas	203.108.724,28	276.156.863,85	26%
Valorização e Ganhos c/ Ativos e Desincorporação de Passivos	20.113.670,88	1.209,69	-1662613%
Outras Variações Patrimoniais Aumentativas	909.163,42	138.722,39	-555%

### NOTA II – Variações Patrimoniais Diminutivas

Em 2019 o CNJ acumulou R\$ 314,3 milhões em Variações Patrimoniais Diminutivas, 99% de seu valor é representado por quatro contas:



Fonte: Tesouro Gerencial.

A conta de **Transferências e Delegações Concedidas (R\$ 49,8 milhões)** caiu mais de 60% em relação ao mesmo período de 2018. Fazem parte dessa conta:

Em milhões

VARIAÇÕES PATRIMONIAIS DIMINUTIVAS	2019	2018	Análise Horizontal
Transferências e Delegações Concedidas	<b>49,8</b>	<b>125,90</b>	<b>-60%</b>
Transferências Intragovernamentais	29,5	3,60	719%
Transferências ao Exterior	19,3	122,00	-84%
Outras Transferências e Delegações Concedidas	1	0,23	335%

Fonte: Tesouro Gerencial.

Em 2019, R\$ 19.321.401,25 milhões foram contabilizados na VPD de **Transferências ao Exterior** o Acordo de Cooperação Técnica Internacional nº 02/2019 entre o CNJ e o PDUD, com as seguintes propostas de entrega: desenvolvimento de



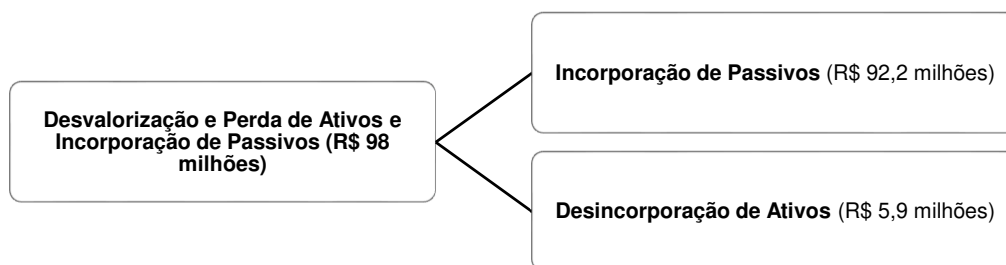
Poder Judiciário

## Conselho Nacional de Justiça

conteúdos e metodologia de formação para fomento à implantação de Laboratórios de Inovação, Inteligência e Objetivos de Desenvolvimento Sustentável (LIODS) no âmbito do Poder Judiciário desenvolvidos e aplicados em caráter piloto; e desenvolvimento de estratégia de consolidação e sustentabilidade da coordenação nacional dos LIODS. Esse valor é 84% inferior ao registrado em 2018 (R\$ 122 milhões). Em 2018, a transferência foi através do Acordo de Cooperação Técnica Internacional nº 01/2018 firmado entre o Conselho Nacional de Justiça, o Ministério das Relações Exteriores e o PNUD cujo objeto era oferecer ferramentas e desenvolver estratégias, visando o fortalecimento do monitoramento e da fiscalização dos sistemas prisional e socioeducativo, com ênfase para um maior controle e redução da superlotação e superpopulação nesses sistemas.

Os valores mais significativos que compõe as **Transferências Intragovernamentais** são a devolução de valores diferidos em aproximadamente R\$ 16,2 milhões ao Tesouro Nacional e outros R\$ 15,5 milhões são de repasses financeiros concedidos pelo CNJ referentes aos TED's para órgãos do Orçamento Fiscal e da Seguridade Social.

Os R\$ 98 milhões movimentados na conta de **Desvalorização e Perda de Ativos e Incorporação de Passivos** dizem respeito a:



Essa conta cresceu exponencialmente, de R\$ 371 reais em 2018 para R\$ 98 milhões em 2019, pelo aumento no quantitativo de TED's firmados pelo CNJ.

As **Incorporação de Passivos** ocorreram em virtude de recebimentos das transferências de recursos financeiros do CNJ via TED's. O recebimento orçamentário e financeiro de outros Entes da federação para execução das despesas no CNJ gera uma obrigação de prestação de contas ao órgão descentralizador com reflexo no passivo e nas VPD's.

A mais relevante delas foi o recebimento de R\$ 90 milhões com o Fundo Penitenciário Nacional – FUNPEN que repassou o valor para o Acordo de Cooperação Técnica entre o CNJ e o Programa das Nações Unidas para o Desenvolvimento - PNUD. O conteúdo e objeto dos TED's será detalhado em tópico específico.

Quando o CNJ repassa seu orçamento e o financeiro para outro Ente executar, temos um reflexo na conta de ativo – Demais Créditos e Valores a Curto Prazo - por



Poder Judiciário

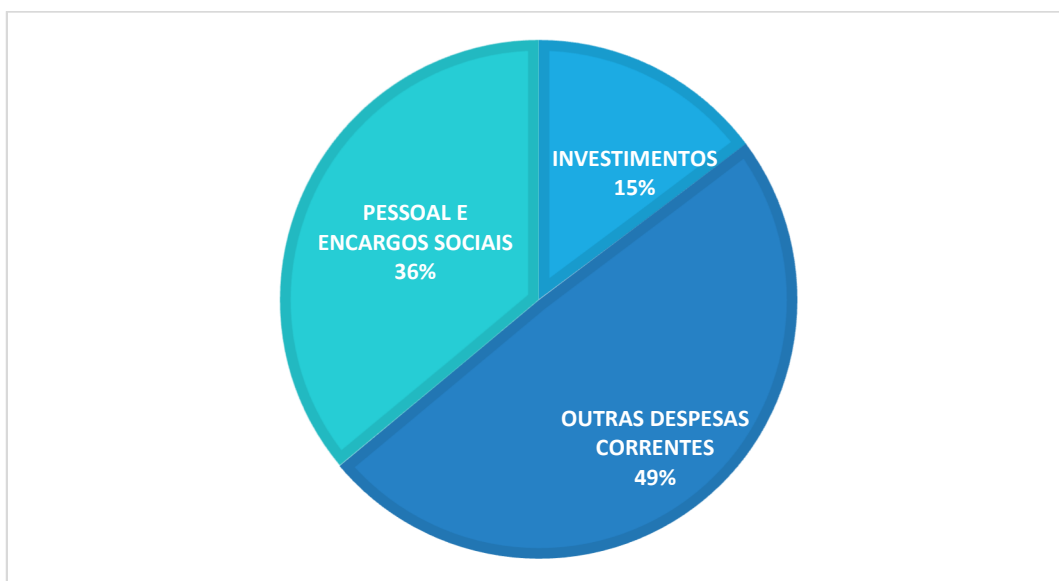
## Conselho Nacional de Justiça

representar um direito que o CNJ possui em receber a prestação de contas do valor transferido. Assim que o ente receptor do recurso do CNJ presta contas ou devolve alguma parcela, a conta **Desincorporação de Ativos** é afetada pois representa uma baixa na obrigação do órgão que recebeu o valor. Assim, esses R\$ 5,9 milhões, representam em sua maioria, prestação de contas de TED's e devolução de saldos não utilizados.

### NOTA III - Orçamento do CNJ

O orçamento anual do CNJ atualizado é de R\$ 231,2 milhões e está composto da seguinte forma, quanto ao **grupo de despesa**: R\$ 113,8 milhões alocados em “Outras Despesas Correntes”; R\$ 83,3 milhões destinados à Pessoal e Encargos Sociais e os demais R\$ 34,1 milhões para Investimentos:

#### Dotação Atualizada do CNJ por grupo de despesa



Fonte: Tesouro Gerencial.

### NOTA IV - Pessoal e Encargos Sociais

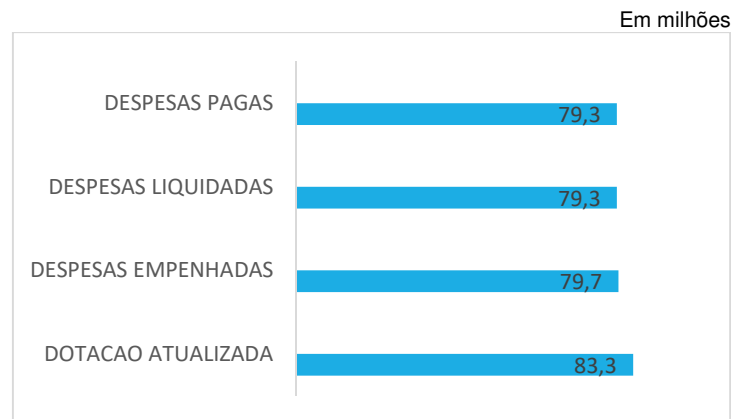
O grupo de natureza da despesa Pessoal e Encargos Sociais inclui as despesas com o pagamento pelo efetivo serviço exercido de cargo/emprego ou função no setor público, quer civil ou militar, ativo ou inativo, bem como as obrigações de



Poder Judiciário

## Conselho Nacional de Justiça

responsabilidade do empregador, conforme estabelece o caput do art. 18 da Lei Complementar no 101, de 2000.



Fonte: Tesouro Gerencial

Todas as despesas com Pessoal e Encargos Sociais liquidadas foram pagas. Isso refletiu na inscrição em restos a pagar. O montante inscrito em Restos a Pagar em 31.12.2019 (R\$ 392,5 mil) foi 59% menor do que o inscrito em 31.12.2018 (R\$ 954,8 mil)

Os elementos da despesa mais representativos desse grupo, em relação à dotação atualizada, foram vencimentos e vantagens fixas – pessoal civil (81%), obrigações patronais (11%) e ressarcimento de despesas de pessoal requisitado (2%).

Em milhões

ELEMENTO DA DESPESA	DOTACAO ATUALIZADA	DESPESAS EMPENHADAS
VENCIMENTOS E VANTAGENS FIXAS - PESSOAL CIVIL	67,25	67,25
OBRIGACOES PATRONAIS - OP.INTRA-ORCAMENTARIAS	8,75	8,75
RESSARCIMENTO DE DESP. DE PESSOAL REQUISITADO	1,59	1,59
OUTRAS DESPESAS	5,71	2,12
<b>Total</b>	<b>83,30</b>	<b>79,71</b>

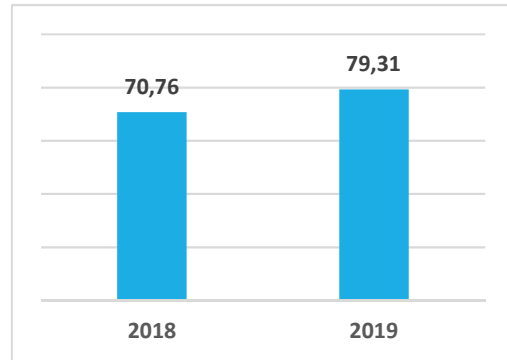
Fonte: Tesouro Gerencial



Poder Judiciário

## Conselho Nacional de Justiça

As despesas pagas com Pessoal e Encargos Sociais em 2019 tiveram um acréscimo de 12% em relação a 2018

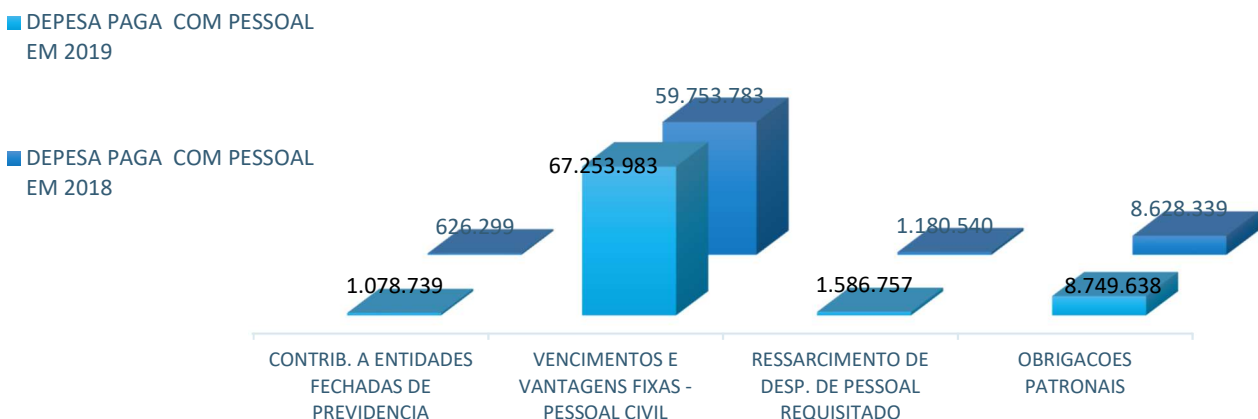


Fonte: Tesouro Gerencial

Um dos fatores para esse aumento no pagamento das despesas com Vencimentos e Vantagens Fixas – Pessoal Ativo, em função especialmente da reestruturação da carreira dos servidores do Poder Judiciário da União (Lei nº 13.317/2016) que teve a última parcela paga em janeiro/19.

As despesas com a **contribuição patronal da União para entidades fechadas de previdência complementar (Funpresp-Jud)** aumentou em razão do maior número de servidores limitados ao teto do RGPS que optaram em migrar para o novo plano previdenciário cujo prazo para adesão com participante patrocinado ocorreu em 2018. No mesmo sentido e pelas mesmas razões, as despesas com a obrigação patronal da União para o RPPS não cresceram tanto, haja vista o aumento do número de servidores cuja contribuição ao Regime de Previdência passou a ser limitado ao teto do RGPS.

### Evolução do pagamento das despesas mais relevantes com pessoal





Poder Judiciário

## Conselho Nacional de Justiça

### NOTA V - Outras Despesas Correntes

Esse grupo compreende as despesas com aquisição de material de consumo, pagamento de diárias, contribuições, subvenções, auxílio-alimentação, auxílio-transporte, além de outras despesas da categoria econômica “despesas correntes” não classificáveis nos demais grupos de natureza de despesa.

Os elementos da despesa mais representativos desse grupo, em relação à dotação atualizada, foram locação de mão de obra (27%), outros serviços de terceiros Pessoa Jurídica – PNUD (17%), serviços de tecnologia da informação e comunicação – PJ (15%) e outros serviços de terceiros Pessoa Jurídica – aplicações diretas (14%).

O serviço de **Apoio Administrativo (R\$ 30 milhões)** com contratos de terceirização: secretariado; motorista; segurança; brigadista; telefonistas; copeiragem e limpeza. Os objetivos da terceirização são: manter a segurança das instalações e da população do CNJ; prover apoio administrativo para o desenvolvimento das atividades administrativas de forma a **garantir a infraestrutura apropriada às atividades**.

Os **R\$ 19 milhões** empreendidos em **Outros Serviços de Terceiros-Pessoa Jurídica (PNUD)** trata-se do Acordo de Cooperação Técnica entre o CNJ e o PNUD cujo objetivo é desenvolver ferramentas e estratégias com foco no fortalecimento do monitoramento e da fiscalização do sistema prisional e socioeducativo, com ênfase na redução da superlotação e superpopulação nesses sistemas.

Outros **R\$ 16,7 milhões** são para custear **Serviços de Tecnologia da Informação e Comunicação**: cujo objetivo é realizar contratações de serviços especializados para apoio às atividades de infraestrutura, suporte e desenvolvimento de sistemas para o Poder Judiciário.

**R\$ 7,7 milhões** foram destinados foram transferidos para a **Secretaria de Telecomunicações do Ministério da Ciência e Tecnologia (SETEL/MCTIC)** para implementação de *backbone* fluvial de fibra óptica interligando Macapá, Almeirim, Santarém e Alenquer (Termo de Execução Descentralizada CNJ n. 09/2019).

Em milhões				
ELEMENTO DA DESPESA	DOTACAO ATUALIZADA	DESPESAS EMPENHADAS	DESPESAS LIQUIDADAS	DESPESAS PAGAS
LOCAAO DE MAO-DE-OBRA	30,25	29,74	28,79	28,62
OUTROS SERVICOS DE TERCEIROS-PESSOA JURIDICA (PNUD)	19,46	19,32	19,32	19,32
SERVICOS DE TECNOLOGIA DA INFORMACAO E COMUNICACAO - PJ	16,65	14,92	13,21	13,21
OUTROS SERVICOS DE TERCEIROS - PESSOA JURIDICA	15,43	13,19	11,80	11,79





Poder Judiciário

## Conselho Nacional de Justiça

OUTRAS DESPESAS	31,98	19,91	18,95	18,95
<b>TOTAL</b>	<b>113,77</b>	<b>97,08</b>	<b>92,06</b>	<b>91,89</b>

Fonte: Tesouro Gerencial

**OUTROS SERVIÇOS DE TERCEIROS – PJ.** Compõem esta despesa a locação de imóvel para abrigar a sede do CNJ, 34% do valor pago nesta rubrica foi para essa destinação. As demais, existem a fim de manter a infraestrutura adequada às atividades e ao funcionamento do CNJ bem como contratações de manutenção de bens móveis (água e esgoto, energia, manutenções diversas). O objetivo estratégico dessas despesas é **garantir infraestrutura adequada ao funcionamento do CNJ.**

**OUTROS SERVIÇOS DE TERCEIROS – PJ (PNUD).** Em 2019, os recursos pagos ao PNUD, R\$ 19,32 milhões, tiveram como objetivo a consolidação dos Laboratórios de Inovação e Inteligência no âmbito do Poder Judiciário e fortalecimento das capacidades do CNJ para a produção de pesquisas em temas relacionados à Agenda 2030.

**DIÁRIAS E PASSAGENS.** Houve incremento nos pagamentos de R\$ 3,3 milhões (em 2018) para R\$ 5,28 milhões (em 2019) com diárias em virtude de aumento nos trabalhos da Corregedoria com inspeções nos tribunais estaduais; bem como expansão da implantação do **Processo Judicial eletrônico (Pje)** nos tribunais que é um sistema desenvolvido pelo CNJ cujo objetivo é manter um sistema de processo judicial eletrônico capaz de permitir a prática de atos processuais. 23% das despesas pagas com diárias são relativas a ações que envolvem o PJe. O maior pagamento com diárias refere-se a deslocamento para curso, reuniões, palestra, realização de encontros nacionais do Poder Judiciário pelo Brasil, 41% dos pagamentos. Outras despesas com diárias são empregadas nas inspeções nos Tribunais realizadas pela Corregedoria, 23%. As mesmas razões explicam o aumento em 55% com passagens de 2018 para 2019.

**SERVIÇOS DE TECNOLOGIA DA INFORMAÇÃO E COMUNICAÇÃO.** Foram pagos R\$ 13,2 milhões. 32% dos pagamentos foram com serviços técnicos de desenvolvimento, manutenção e sustentação de soluções de *software* como por exemplo: desenvolvimento e aperfeiçoamento de sistema internos e para o Poder Judiciário, exemplo: o aperfeiçoamento do **Banco Nacional de Monitoramento de Prisões (BNMP)**; manutenção do **Pje**; a migração **do novo portal do CNJ**; o “**escritório digital**” – módulo do Pje para o advogado bem como outros sistemas estratégicos com o objetivo de **aprimorar e fortalecer a integração e a interoperabilidade de sistemas da informação.**

20% dos pagamentos foram para prestação de serviço técnico especializado para a sustentação infraestrutura de tecnologia da informação e comunicação e de atendimento aos usuários dos sistemas do CNJ.



Poder Judiciário

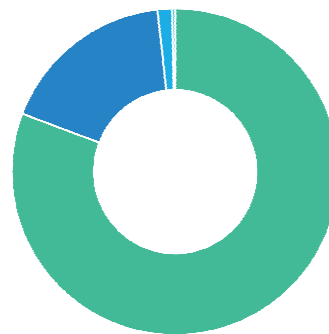
## Conselho Nacional de Justiça

### NOTA VI – Investimentos

Investimentos são despesas orçamentárias com softwares e com o planejamento e a execução de obras, inclusive com a aquisição de imóveis considerados necessários à realização destas últimas, e com a aquisição de instalações, equipamentos e material permanente.

No CNJ, a dotação destinada às despesas com investimentos representou 15% do orçamento previsto para o ano de 2019. Da dotação de R\$ 34,1 milhões, a maioria (81%) foi destinado a aquisição de material permanente.

- [A DETALHAR]
- SERVIÇOS DE TECNOLOGIA DA INFORMAÇÃO E COMUNICAÇÃO
- OBRAS E INSTALAÇÕES
- EQUIPAMENTOS E MATERIAL PERMANENTE



Elemento de Despesa	DOTAÇÃO ATUALIZADA	DESPESAS EMPENHADAS	DESPESAS LIQUIDADAS	DESPESAS PAGAS
52 EQUIPAMENTOS E MATERIAL PERMANENTE	27.552.890,97	15.906.370,97	6.974.370,46	6.973.582,46
40 SERVIÇOS DE TECNOLOGIA DA INFORMAÇÃO E COMUNICAÇÃO	5.956.690,87	5.956.690,85	5.822.690,85	5.822.690,85
00 [A DETALHAR]	486.733,07			
51 OBRAS E INSTALAÇÕES	108.622,09	108.622,09	70.002,96	70.002,96
<b>Total</b>	<b>34.104.937,00</b>	<b>21.971.683,91</b>	<b>12.867.064,27</b>	<b>12.866.276,27</b>

Fonte: Tesouro Gerencial

**Gastos com Equipamentos e material permanente** referem-se a despesas com aquisições de equipamentos para alinhamento ao objetivo estratégico “garantir infraestrutura adequada ao funcionamento do CNJ”, expandindo a capacidade computacional do Órgão. Uma parte significativa do valor empenhado refere-se à aquisição de novos computadores (R\$ 1 milhão) O valor restante trata de gastos com mobiliário em geral, servidores, máquinas e utensílios diversos. R\$ 7.700.000,00 milhões nesta natureza foram transferidos para a Secretaria de Telecomunicações do Ministério da Ciência e Tecnologia (SETEL/MCTIC) para implementação de *backbone* fluvial de fibra óptica interligando Macapá, Almeirim, Santarém e Alenquer (Termo de Execução Descentralizada CNJ n. 09/2019).

A baixa execução/empenho nas despesas no elemento 52, deu-se em virtude da não execução da dotação liberada para o PNUD (R\$ 11,5 milhões) e à inscrição em Restos a Pagar dos R\$ 7,7 milhões da SETEL/MCTIC.



Poder Judiciário

## *Conselho Nacional de Justiça*

**Serviços de Tecnologia da informação e comunicação** compreende atualizações tecnológicas de softwares, aquisições de licenças e gerenciadores de rede. Os valores apresentados correspondem à aquisição de softwares e extensão de garantia técnica incluindo suporte técnico presencial e atualização de versões.

As despesas com **Obras e instalações** justificam-se pela concretização do "Projeto de Eficiência Energética" que tem por um dos seus objetivos controlar o índice de racionalização de gastos com energia elétrica, para o qual consta a meta de reduzir o gasto total em 5% até 2020, além disso, compreende também melhorias nas instalações dos prédios.

### NOTA VII – Descentralização Orçamentária – Créditos Concedidos via TED

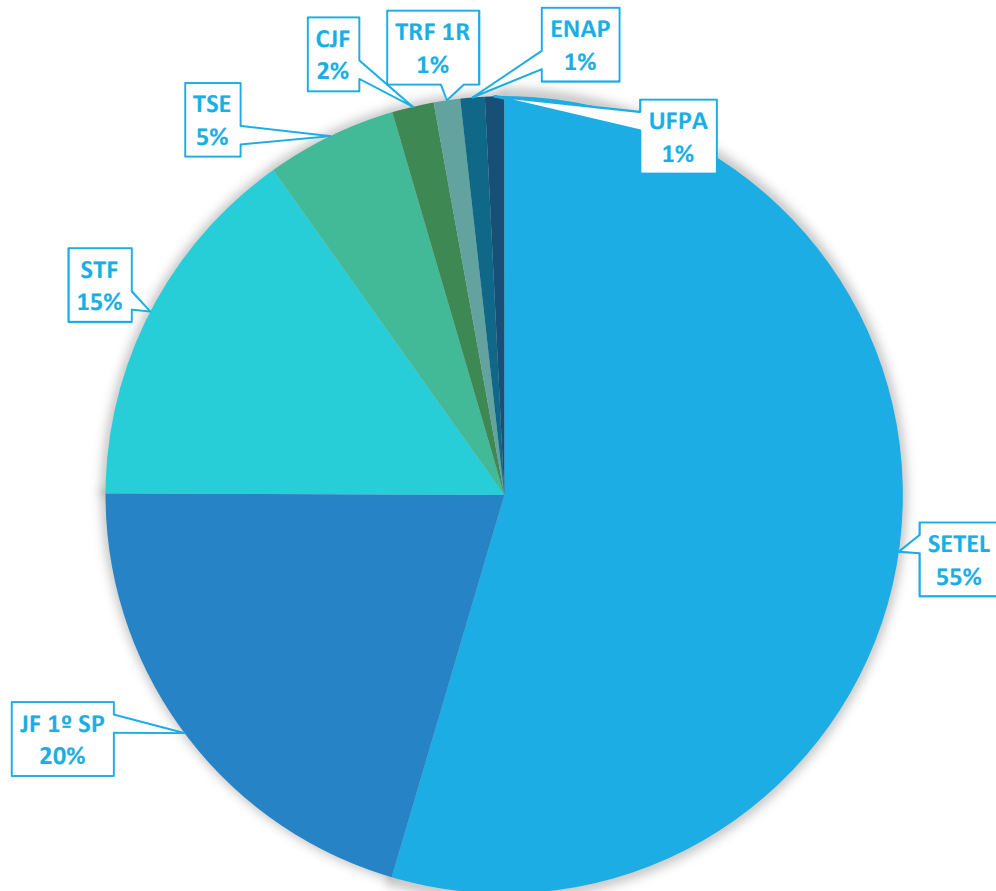
Para realização de atividades de interesse recíproco ou de interesse da unidade descentralizadora, são realizadas transferências voluntárias via Termo de Execução Descentralizada – TED. Os TED's viabilizam ao CNJ o cumprimento de sua missão de desenvolver políticas judiciárias que promovam a efetividade e a unidade do Poder Judiciário. Até o exercício de 2019, os **valores firmados** via TED somam 15,5 milhões de reais.



Poder Judiciário

## Conselho Nacional de Justiça

### Termos de Execução Descentralizada Concedidos até 2019



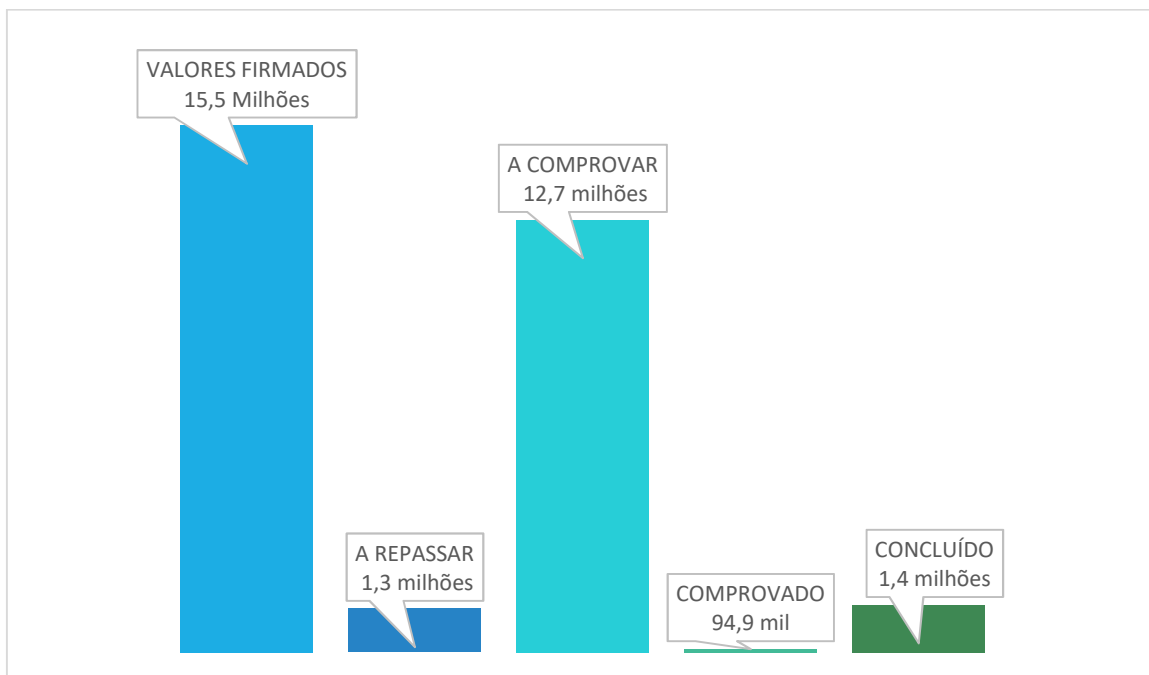
Fonte: Tesouro Gerencial.



Poder Judiciário

## Conselho Nacional de Justiça

### Termos de Execução Descentralizada – Execução em 2019



Fonte: Tesouro Gerencial.

Em 2019, destaca-se entre os mais significativos: o Termo firmado com o Supremo Tribunal Federal para dar continuidade à parceria entre os Órgãos para realização de atividades de apoio ao CNJ como: ginástica laboral nas dependências do CNJ, serviços de atendimento em Unidade de Tratamento Intensivo UTI Móvel, produção de programas por meio da TV e Rádio Justiça, entre outras.

O Termo firmado com a Justiça Federal de Primeiro Grau de São Paulo para a virtualização do acervo de autos judiciais físicos em tramitação na Seção Judiciária, permitindo que a Justiça Federal da 3ª Região se aproxime da realização de atividades em ambiente exclusivamente digital na plataforma do Processo Judicial Eletrônico – PJe.

E, por último, o Termo firmado com a SETEL/MCTIC para implementação da infraestrutura fase 0 – Projeto Piloto – Interligação de alta velocidade via fibra óptica fluvial das cidades de Macapá, Almeirim, Santarém, Alenquer.



Poder Judiciário

## *Conselho Nacional de Justiça*

### NOTA VIII – Descentralização Orçamentária – Créditos Recebidos via TED

Da mesma forma que o CNJ descentraliza orçamento para outros órgãos, o CNJ executa orçamento de terceiros e esses orçamentos são recebidos via TED's, os Termos de Execução Descentralizada firmados até 2019 e vigentes somam R\$ 98 milhões.

✓ 90 milhões de reais foram descentralizados pela Diretoria de Políticas Penitenciárias – DEPEN ao CNJ para participação em diversos Projetos: sendo 35 milhões para o Projeto Penas Inteligentes: Aperfeiçoamento, interoperabilidade e disseminação nacional do Sistema Eletrônico de Execução Unificado – SEEU. 35 milhões para promoção da documentação civil das pessoas privadas de liberdade no sistema prisional, incluindo a execução do cadastramento da identificação biométrica. E 20 milhões destinados à redução da superlotação e superpopulação carcerária brasileira.

✓ 7,8 milhões de reais foram descentralizados pelo Fundo de Defesa dos Direitos Difusos – FDD do Ministério da Justiça e Segurança Pública (MJSP) para a coordenação do Projeto “Justiça Começa na Infância: fortalecendo a atuação do sistema de justiça na promoção de direitos para o desenvolvimento humano integral”.

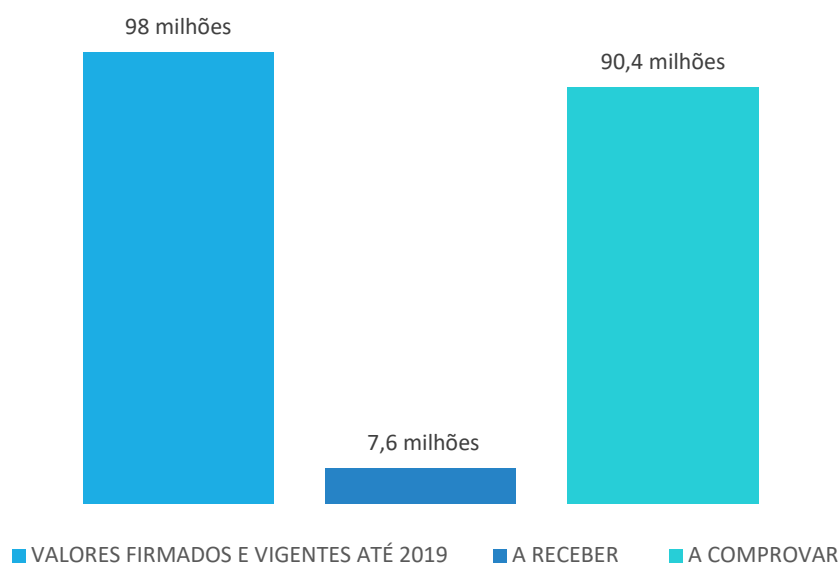
✓ 234,7 mil reais foram descentralizados pelo STF a título de reembolso pela utilização de contratos do CNJ para eventos, produções, publicidade e comunicação.



Poder Judiciário

## Conselho Nacional de Justiça

### Termos de Execução Descentralizada Recebidas – Execução em 2019



Fonte: Tesouro Gerencial.

#### NOTA IX – Restos a Pagar

Consideram-se Restos a Pagar (RP) ou resíduos passivos as despesas empenhadas, mas não pagas dentro do exercício financeiro, logo, até o dia 31 de dezembro. A Lei 4.320/1964 distingue os Restos a Pagar em processados (RPP) e não processados (RPNP). Os processados referem-se a empenhos executados e liquidados, prontos para o pagamento; os não processados são os empenhos de contratos e convênios em plena execução; logo, ainda não existe direito líquido e certo do credor.

No encerramento do exercício de 2018, R\$ 18,9 milhões do orçamento do CNJ foi inscrito em Restos a Pagar. Desse total, R\$ 406 mil foram inscritos em RPP e R\$ 18,5 milhões em RPNP.

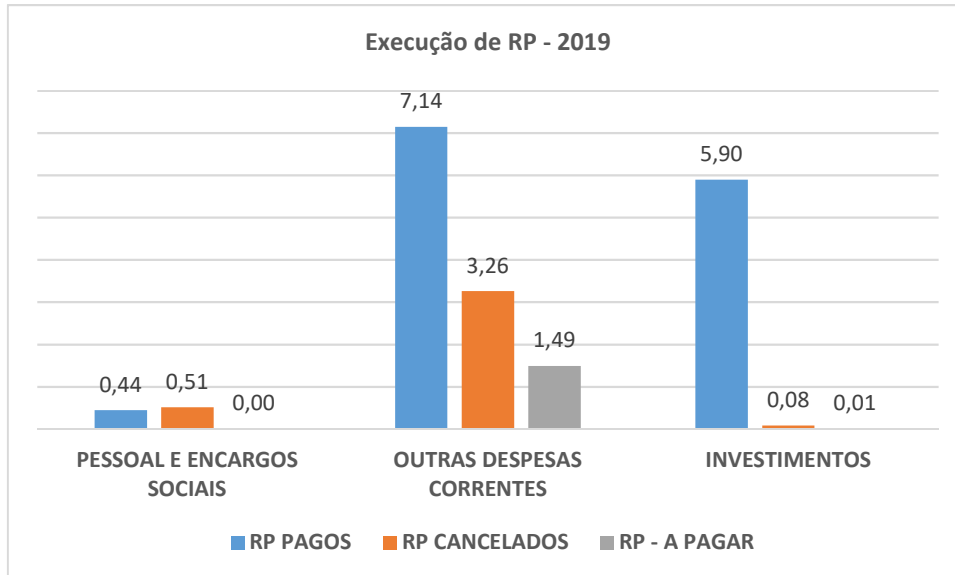
Durante o exercício de 2019, **R\$ 3,86 milhões** de Restos a Pagar foram cancelados, **R\$ 13,48 milhões** foram pagos e **R\$ 1,50 milhões** constam a pagar:

Em milhões



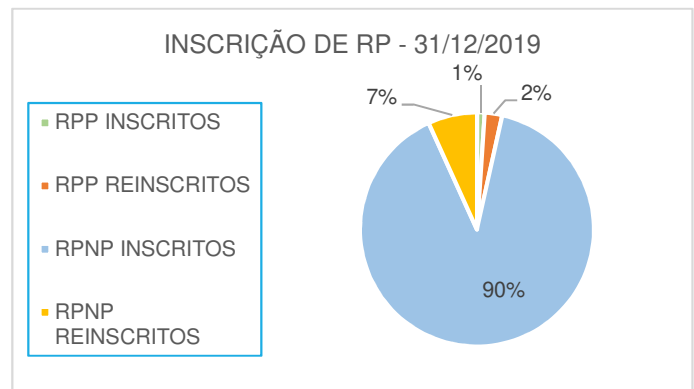
Poder Judiciário

## Conselho Nacional de Justiça



Fonte: Tesouro Gerencial

Em 31.12.2019, **R\$ 16,18 milhões** do orçamento do CNJ foi inscrito em Restos a Pagar na Unidade Gestora 040003. Desse total, **R\$ 15,6 milhões** referem-se a **RPNP** (inscritos e reinscritos) e **R\$ 566,4 mil** em **RPP** (inscritos e reinscritos):



Ademais, parte do orçamento do CNJ – **R\$ 8,10 milhões** - foi descentralizado para outros órgãos, que ficam responsáveis por sua execução, e, nesses órgãos, houve inscrição em Restos a Pagar. O RPP mais significativo foram os R\$ 7,7 milhões transferidos à SETEL/MCTIC em dezembro/19. Sendo assim, o **total do orçamento** do CNJ inscrito em Restos a Pagar foi R\$ **24,29 milhões**.

### NOTA X - Caixa e Equivalentes de Caixa

Esta conta representa o volume financeiro disponível (Caixa) e as aplicações financeiras de curto prazo (Equivalentes de Caixa).





Poder Judiciário

## *Conselho Nacional de Justiça*

Em comparação ao exercício de 2018, houve uma queda de 23%, porém, por essa conta ser muito abrangente e compreender os valores desembolsados pelo órgão durante o exercício, sendo despesas de custeio ou capital, essa variação será melhor explicada em conjunto com outras análises.

### NOTA XI - Créditos a Curto Prazo

O aumento significativo de direitos a receber no curto prazo (de R\$ 102.556,14 em 2018 / para R\$ 12.988.752,96 em 2019) refere-se ao aumento de Termos de Execução Descentralizada – TED's firmados entre o Conselho Nacional de Justiça e diversos outros órgãos da Administração Pública para realização de atividades de interesse do Órgão descentralizador. Quando o CNJ descentraliza o financeiro, o valor é registrado na conta *Créditos a Curto o Prazo* gerando direito ao CNJ de receber a prestação de contas por parte do Órgão que recebeu e executará a despesa. O valor financeiro descentralizado até 2019 e que está pendente de comprovação é aproximadamente R\$ 12,7 milhões, o restante (R\$ 297,8 mil) trata-se de adiantamentos como 13º salário, férias e vencimentos.

### **Descentralizações financeiras concedidas de TED's vigentes até 2019**

<b>Órgão</b>	<b>Total</b>
Secretaria de Telecomunicações - SETEL/MCTIC	7.700.000,00
Supremo Tribunal Federal – STF	1.701.853,87
Justiça Federal de 1º grau de São Paulo	1.500.000,00
Tribunal Regional Federal - TRF 1 região	864.819,31
Tribunal Superior Eleitoral – TSE	750.000,00
Fundação Escola Nacional de Administração Pública - ENAP	140.000,00
Conselho da Justiça Federal - CJF	34.365,98
	<b>12.691.039,16</b>

Fonte: Tesouro Gerencial.



Poder Judiciário

## *Conselho Nacional de Justiça*

Outras informações dos TED's serão detalhadas em tópico específico.

### NOTA XII - VPDs Pagas Antecipadamente

O significativo aumento de VPD's Pagas Antecipadamente (14.063%) refere-se à aquisição de direito de uso temporário de um software (subscrição), nesse caso, o pagamento do serviço contratado foi realizado em uma única parcela, em observância ao princípio da competência, e o período de vigência da subscrição será de 36 meses.

### NOTA XIII - Fornecedores e Contas a Pagar a Curto Prazo

Essa conta apresentou um crescimento de mais de seis mil pontos percentuais em relação ao exercício de 2018, e representa 0,7% do passivo circulante. Isso se deu

Os valores somam as obrigações de curto prazo com fornecedores de bens e/ ou serviços, essas obrigações em 2019 somam R\$ 635 mil.

O que justifica o crescimento desta conta é a aquisição de licenças de Softwares Microsoft realizada em 2018 com pagamento parcelado. Seu reconhecimento no ativo foi pelo valor total do bem intangível em 2018, mas o pagamento foi em três parcelas anuais (2018 a 2020). Foi necessário realizar entrada extraorçamentária das parcelas ainda não pagas, bem como reconhecer um passivo, para que a conta do ativo do bem representasse o valor integral da aquisição. R\$ 622.411,91 referem-se a uma parcela da referida aquisição a ser pagar em 2020, em obediência aos princípios da anualidade e competência.

### NOTA XIV - Demais Obrigações a Curto Prazo

“Demais Obrigações” abrange depósitos retidos de fornecedores, cauções e transferências financeiras a comprovar (TED's recebidas), essa última representa 98% das Demais Obrigações a Curto Prazo e é responsável pelo crescimento de 22.193%, em comparação a 2018. Além disso, esta conta representa 99,3% do Passivo Circulante. Essas transferências são valores financeiros recebidos de outros órgãos e são registradas no Passivo até que se realize a execução e comprovação de utilização dos valores no objeto firmado no TED.



Poder Judiciário

## Conselho Nacional de Justiça

### Descentralizações financeiras recebidas e pendentes de comprovação até 2019

Órgão	Total
Diretoria de Políticas Penitenciárias – DEPEN	90.000.000,00
Fundo de Defesa dos Direitos Difusos – FDD	389.145,74
Supremo Tribunal Federal – STF	88.677,80
<b>Total</b>	<b>90.477.823,54</b>

Fonte: Tesouro Gerencial.

#### NOTA XV - Resultados Acumulados

Registra os resultados acumulados (lucro ou prejuízo) no período e podem ser visualizados na DMPL e no Patrimônio Líquido.

O Resultado Acumulado apresentava, ao final de 2018, foi R\$ 141,1 milhões. No final de 2019 diminuiu para **R\$ 47,2 milhões**. Essa redução ocorreu em virtude de alteração em três itens do Patrimônio Líquido: *Resultado do Exercício*; *Resultados de Exercícios Anteriores*; e *Ajuste de Exercícios Anteriores*.

*Resultado do Exercício* está negativo em R\$ 90,1 milhões. Esse item representa a diferença entre as Variações Patrimoniais Aumentativas, que em 2019 somam R\$ 224,13 milhões; e as Variações Patrimoniais Diminutivas, que somam R\$ 341,26 milhões no mesmo período. As VPD's sofreram um aporte de R\$ 92 milhões com incorporação de passivo em virtude das cotas financeiras transferidas no exercício aos beneficiários dos TED's. Esse item é melhor explicado nas notas I e II.

*Resultados de Exercícios Anteriores* acumula a ponderação entre VPA's e VPD's acumuladas até 2018.

*Ajuste de Exercícios Anteriores*, **R\$ 3,80 milhões**, abriga R\$ 1,04 milhão referente ao reconhecimento de Despesas de Exercícios Anteriores, tais como o reconhecimento de dívida para pagamento de valores em virtude de repactuação de contratos administrativos e um lançamento de R\$ 2,6 milhões que regularizou doação de licenças de softwares cujo bem foi transferido entre 2010 e 2012 como parte do Projeto de Modernização definido pela Resolução n. 90. O trâmite adotado para aquisições de softwares para doação, sob a ótica contábil e patrimonial, é o registro das aquisições no Sistema Siafi e Geafin (sistema patrimonial do CNJ) na conta 1.2.4.1.1.01.09 SOFTWARES A ALIENAR de forma transitória, pois não se tratam de bens cuja posse é do Conselho. O registro contábil persiste apenas até a conclusão da doação, quando os



Poder Judiciário

## *Conselho Nacional de Justiça*

bens são baixados tanto do Siafi quanto do Geafin. Ocorre que, no caso em questão, não houve retorno dos termos de doação para que as baixas fossem efetivadas no CNJ. Em julho/19, a baixa pôde ser regularizada e o impacto precisou ocorrer no Patrimônio Líquido pois foi em exercício distinto do da doação.

<b>Elaboração</b>  <b>Luiza Mendes de Campos</b> <b>Priscila Karla da Silva Wink</b> <b>Rodrigo Miguel Sousa</b>	<b>Revisão</b>  <b>Priscila Karla da Silva Wink</b> <b>Contadora do Conselho Nacional de</b> <b>Justiça</b> <b>CRC nº PE-023202/O</b> <b>Seção de Contabilidade – Secretaria</b> <b>de Orçamento e Finanças</b> <b>(61) 2326-5136/5128/5141</b>
--	---