



MINISTÉRIO DA FAZENDA
SECRETARIA DO TESOURO NACIONAL

EXERCÍCIO 2016 PERÍODO PRIMEIRO TRIMESTRE (Fechado)

TÍTULO BALANÇO FINANCEIRO - TODOS OS ORÇAMENTOS

EMISSÃO 18/09/2023 PAGINA 1

SUBTÍTULO 17000 - CONSELHO NACIONAL DE JUSTICA (SUPERIOR) - ADMINISTRAÇÃO DIRETA

ORGAO SUPERIOR 17000 - CONSELHO NACIONAL DE JUSTICA

VALORES EM UNIDADES DE REAL

INGRESSOS			DISPÊNDIOS		
ESPECIFICAÇÃO	2016	2015	ESPECIFICAÇÃO	2016	2015
Receitas Orçamentárias	1.282.159,98	456.089,94	Despesas Orçamentárias	105.528.562,48	68.154.430,29
Ordinárias	1.282.159,98	456.089,94	Ordinárias	105.528.562,48	68.154.430,29
Vinculadas	-	-	Vinculadas	-	-
(-) Deduções da Receita Orçamentária	-	-			
Transferências Financeiras Recebidas	8.600.000,00	71.396.583,23	Transferências Financeiras Concedidas	1.688.371,31	755.089,94
Resultantes da Execução Orçamentária	8.600.000,00	71.396.583,23	Resultantes da Execução Orçamentária	406.211,33	299.000,00
Cota Recebida	8.600.000,00	5.000.000,00	Repasse Concedido	406.211,33	299.000,00
Valores Diferidos - Baixa	-	66.396.583,23	Independentes da Execução Orçamentária	1.282.159,98	456.089,94
Independentes da Execução Orçamentária	-	-	Movimento de Saldos Patrimoniais	1.282.159,98	456.089,94
Aporte ao RPPS	-	-	Aporte ao RPPS	-	-
Aporte ao RGPS	-	-	Aporte ao RGPS	-	-
Recebimentos Extraorçamentários	84.678.560,35	76.509.431,44	Despesas Extraorçamentárias	9.667.878,12	102.243.277,97
Inscrição dos Restos a Pagar Processados	26.220,22	6.518,32	Pagamento dos Restos a Pagar Processados	943.793,11	385.660,34
Inscrição dos Restos a Pagar Não Processados	84.651.960,51	49.003.043,31	Pagamento dos Restos a Pagar Não Processados	8.723.705,39	7.961.164,59
Depósitos Restituíveis e Valores Vinculados	379,62	8.176,22	Depósitos Restituíveis e Valores Vinculados	379,62	8.176,22
Outros Recebimentos Extraorçamentários	-	27.491.693,59	Outros Pagamentos Extraorçamentários	-	93.888.276,82
Passivos Transferidos	-	27.491.693,59	Demais Pagamentos	-	93.888.276,82
Saldo do Exercício Anterior	154.087.297,41	139.143.830,96	Saldo para o Exercício Seguinte	131.763.205,83	116.353.137,37
Caixa e Equivalentes de Caixa	154.087.297,41	139.143.830,96	Caixa e Equivalentes de Caixa	131.763.205,83	116.353.137,37
TOTAL	248.648.017,74	287.505.935,57	TOTAL	248.648.017,74	287.505.935,57



MINISTÉRIO DA FAZENDA
SECRETARIA DO TESOURO NACIONAL

EXERCÍCIO 2016	PERÍODO PRIMEIRO TRIMESTRE (Fechado)
EMISSÃO 18/09/2023	PÁGINA 1
VALORES EM UNIDADES DE REAL	

TÍTULO	BALANÇO ORÇAMENTÁRIO - TODOS OS ORÇAMENTOS
SUBTÍTULO	17000 - CONSELHO NACIONAL DE JUSTICA (SUPERIOR) - ADMINISTRAÇÃO DIRETA
ORGAO SUPERIOR	17000 - CONSELHO NACIONAL DE JUSTICA

RECEITA				
RECEITAS ORÇAMENTÁRIAS	PREVISÃO INICIAL	PREVISÃO ATUALIZADA	RECEITAS REALIZADAS	SALDO
RECEITAS CORRENTES	-	-	1.282.159,98	1.282.159,98
Receitas Tributárias	-	-	-	-
Impostos	-	-	-	-
Taxas	-	-	-	-
Contribuições de Melhoria	-	-	-	-
Receitas de Contribuições	-	-	-	-
Contribuições Sociais	-	-	-	-
Contribuições de Intervenção no Domínio Econômico	-	-	-	-
Cont. Entidades Privadas de Serviço Social Formação Profis.	-	-	-	-
Receita Patrimonial	-	-	-	-
Exploração do Patrimônio Imobiliário do Estado	-	-	-	-
Valores Mobiliários	-	-	-	-
Delegação de Serviços Públicos	-	-	-	-
Exploração de Recursos Naturais	-	-	-	-
Exploração do Patrimônio Intangível	-	-	-	-
Cessão de Direitos	-	-	-	-
Demais Receitas Patrimoniais	-	-	-	-
Receita Agropecuária	-	-	-	-
Receita Industrial	-	-	-	-
Receitas de Serviços	-	-	-	-
Serviços Administrativos e Comerciais Gerais	-	-	-	-
Serviços e Atividades Referentes à Navegação e ao Transporte	-	-	-	-
Serviços e Atividades Referentes à Saúde	-	-	-	-
Serviços e Atividades Financeiras	-	-	-	-
Outros Serviços	-	-	-	-
Transferências Correntes	-	-	-	-
Outras Receitas Correntes	-	-	1.282.159,98	1.282.159,98
Multas Administrativas, Contratuais e Judiciais	-	-	937.789,52	937.789,52
Indenizações, Restituições e Ressarcimentos	-	-	344.370,46	344.370,46
Bens, Direitos e Valores Incorporados ao Patrimônio Público	-	-	-	-
Demais Receitas Correntes	-	-	-	-
RECEITAS DE CAPITAL	-	-	-	-
Operações de Crédito	-	-	-	-
Operações de Crédito - Mercado Interno	-	-	-	-
Operações de Crédito - Mercado Externo	-	-	-	-
Alienação de Bens	-	-	-	-
Alienação de Bens Móveis	-	-	-	-
Alienação de Bens Imóveis	-	-	-	-
Alienação de Bens Intangíveis	-	-	-	-
Amortização de Empréstimos	-	-	-	-
Transferências de Capital	-	-	-	-
Outras Receitas de Capital	-	-	-	-



MINISTÉRIO DA FAZENDA
SECRETARIA DO TESOURO NACIONAL

EXERCÍCIO 2016	PERÍODO PRIMEIRO TRIMESTRE (Fechado)
EMISSÃO 18/09/2023	PÁGINA 2
VALORES EM UNIDADES DE REAL	

TÍTULO	BALANÇO ORÇAMENTÁRIO - TODOS OS ORÇAMENTOS
SUBTÍTULO	17000 - CONSELHO NACIONAL DE JUSTICA (SUPERIOR) - ADMINISTRAÇÃO DIRETA
ORGAO SUPERIOR	17000 - CONSELHO NACIONAL DE JUSTICA

RECEITA				
RECEITAS ORÇAMENTÁRIAS	PREVISÃO INICIAL	PREVISÃO ATUALIZADA	RECEITAS REALIZADAS	SALDO
Integralização do Capital Social	-	-	-	-
Resultado do Banco Central do Brasil	-	-	-	-
Remuneração das Disponibilidades do Tesouro Nacional	-	-	-	-
Resgate de Títulos do Tesouro Nacional	-	-	-	-
Demais Receitas de Capital	-	-	-	-
RECURSOS ARRECADADOS EM EXERCÍCIOS ANTERIORES	-	-	-	-
SUBTOTAL DE RECEITAS	-	-	1.282.159,98	1.282.159,98
REFINANCIAMENTO	-	-	-	-
Operações de Crédito - Mercado Interno	-	-	-	-
Mobiliária	-	-	-	-
Contratual	-	-	-	-
Operações de Crédito - Mercado Externo	-	-	-	-
Mobiliária	-	-	-	-
Contratual	-	-	-	-
SUBTOTAL COM FINANCIAMENTO	-	-	1.282.159,98	1.282.159,98
DÉFICIT	-	-	104.246.402,50	104.246.402,50
TOTAL	-	-	105.528.562,48	105.528.562,48
DETALHAMENTO DOS AJUSTES NA PREVISÃO ATUALIZADA	-	-	-	-
Créditos Adicionais Abertos com Superávit Financeiro	-	-	-	-
Créditos Adicionais Abertos com Excesso de Arrecadação	-	-	-	-
Créditos Cancelados Líquidos	-	-	-	-
Créditos Adicionais Reabertos	-	-	-	-

DESPESA						
DESPESAS ORÇAMENTÁRIAS	DOTAÇÃO INICIAL	DOTAÇÃO ATUALIZADA	DESPESAS EMPENHADAS	DESPESAS LIQUIDADAS	DESPESAS PAGAS	SALDO DA DOTAÇÃO
DESPESAS CORRENTES	143.942.961,00	143.942.961,00	103.653.118,75	20.824.566,81	20.798.346,59	40.289.842,25
Pessoal e Encargos Sociais	57.048.890,00	57.048.890,00	54.230.000,00	13.621.798,04	13.621.798,04	2.818.890,00
Juros e Encargos da Dívida	-	-	-	-	-	-
Outras Despesas Correntes	86.894.071,00	86.894.071,00	49.423.118,75	7.202.768,77	7.176.548,55	37.470.952,25
DESPESAS DE CAPITAL	75.009.555,00	75.009.555,00	1.875.443,73	52.035,16	52.035,16	73.134.111,27
Investimentos	75.009.555,00	75.009.555,00	1.875.443,73	52.035,16	52.035,16	73.134.111,27
Inversões Financeiras	-	-	-	-	-	-
Amortização da Dívida	-	-	-	-	-	-
RESERVA DE CONTINGÊNCIA	-	-	-	-	-	-
RESERVA DO RPPS	-	-	-	-	-	-
SUBTOTAL DAS DESPESAS	218.952.516,00	218.952.516,00	105.528.562,48	20.876.601,97	20.850.381,75	113.423.953,52
AMORTIZAÇÃO DA DÍVIDA / FINANCIAMENTO	-	-	-	-	-	-
Amortização da Dívida Interna	-	-	-	-	-	-
Dívida Mobiliária	-	-	-	-	-	-
Outras Dívidas	-	-	-	-	-	-
Amortização da Dívida Externa	-	-	-	-	-	-
Dívida Mobiliária	-	-	-	-	-	-



MINISTÉRIO DA FAZENDA
SECRETARIA DO TESOURO NACIONAL

EXERCÍCIO 2016	PERÍODO PRIMEIRO TRIMESTRE (Fechado)
EMISSÃO 18/09/2023	PÁGINA 3
VALORES EM UNIDADES DE REAL	

TÍTULO	BALANÇO ORÇAMENTÁRIO - TODOS OS ORÇAMENTOS
SUBTÍTULO	17000 - CONSELHO NACIONAL DE JUSTICA (SUPERIOR) - ADMINISTRAÇÃO DIRETA
ORGAO SUPERIOR	17000 - CONSELHO NACIONAL DE JUSTICA

DESPESA						
DESPESAS ORÇAMENTÁRIAS	DOTAÇÃO INICIAL	DOTAÇÃO ATUALIZADA	DESPESAS EMPENHADAS	DESPESAS LIQUIDADAS	DESPESAS PAGAS	SALDO DA DOTAÇÃO
Outras Dívidas	-	-	-	-	-	-
SUBTOTAL COM REFINANCIAMENTO	218.952.516,00	218.952.516,00	105.528.562,48	20.876.601,97	20.850.381,75	113.423.953,52
TOTAL	218.952.516,00	218.952.516,00	105.528.562,48	20.876.601,97	20.850.381,75	113.423.953,52

ANEXO 1 - DEMONSTRATIVO DE EXECUÇÃO DOS RESTOS A PAGAR NÃO PROCESSADOS

DESPESAS ORÇAMENTÁRIAS	INSCRITOS EM EXERCÍCIOS ANTERIORES	INSCRITOS EM 31 DE DEZEMBRO DO EXERCÍCIO ANTERIOR	LIQUIDADOS	PAGOS	CANCELADOS	SALDO
DESPESAS CORRENTES	1.692.580,14	13.456.018,24	5.474.857,15	5.461.880,95	211.802,17	9.474.915,26
Pessoal e Encargos Sociais	1.161.912,78	2.107.772,20	454.564,72	454.564,72	-	2.815.120,26
Juros e Encargos da Dívida	-	-	-	-	-	-
Outras Despesas Correntes	530.667,36	11.348.246,04	5.020.292,43	5.007.316,23	211.802,17	6.659.795,00
DESPESAS DE CAPITAL	201.882,15	35.494.009,14	3.263.066,26	3.261.824,44	28.136,41	32.405.930,44
Investimentos	201.882,15	35.494.009,14	3.263.066,26	3.261.824,44	28.136,41	32.405.930,44
Inversões Financeiras	-	-	-	-	-	-
Amortização da Dívida	-	-	-	-	-	-
TOTAL	1.894.462,29	48.950.027,38	8.737.923,41	8.723.705,39	239.938,58	41.880.845,70

ANEXO 2 - DEMONSTRATIVO DE EXECUÇÃO RESTOS A PAGAR PROCESSADOS E NAO PROCESSADOS LIQUIDADOS

DESPESAS ORÇAMENTÁRIAS	INSCRITOS EM EXERCÍCIOS ANTERIORES	INSCRITOS EM 31 DE DEZEMBRO DO EXERCÍCIO ANTERIOR	PAGOS	CANCELADOS	SALDO
DESPESAS CORRENTES	358.802,39	170.238,81	90.420,52	-	438.620,68
Pessoal e Encargos Sociais	-	-	-	-	-
Juros e Encargos da Dívida	-	-	-	-	-
Outras Despesas Correntes	358.802,39	170.238,81	90.420,52	-	438.620,68
DESPESAS DE CAPITAL	8.300,00	858.741,77	853.372,59	-	13.669,18
Investimentos	8.300,00	858.741,77	853.372,59	-	13.669,18
Inversões Financeiras	-	-	-	-	-
Amortização da Dívida	-	-	-	-	-
TOTAL	367.102,39	1.028.980,58	943.793,11	-	452.289,86



MINISTÉRIO DA FAZENDA
SECRETARIA DO TESOURO NACIONAL

EXERCÍCIO 2016	PERÍODO PRIMEIRO TRIMESTRE (Fechado)
EMISSÃO 18/09/2023	PÁGINA 2
VALORES EM UNIDADES DE REAL	

TÍTULO	BALANÇO PATRIMONIAL - TODOS OS ORÇAMENTOS
SUBTÍTULO	17000 - CONSELHO NACIONAL DE JUSTICA (SUPERIOR) - ADMINISTRAÇÃO DIRETA
ORGAO SUPERIOR	17000 - CONSELHO NACIONAL DE JUSTICA

ATIVO			PASSIVO		
ESPECIFICAÇÃO	2016	2015	ESPECIFICAÇÃO	2016	2015
(-) Redução ao Valor Recuperável de Marcas, Direitos e Pat. Direitos de Uso de Imóveis	-	-			
Direitos de Uso de Imóveis	-	-			
Direitos de Uso de Imóveis	-	-			
(-) Amortização Acumulada de Direito de Uso de Imóveis	-	-			
(-) Redução ao Valor Recuperável Direito de Uso de Imóveis	-	-			
Diferido	-	-			
TOTAL DO ATIVO	183.874.975,15	167.775.207,20	TOTAL DO PASSIVO E PATRIMÔNIO LÍQUIDO	183.874.975,15	167.775.207,20

ATIVO			PASSIVO		
ESPECIFICAÇÃO	2016	2015	ESPECIFICAÇÃO	2016	2015
ATIVO FINANCEIRO	131.763.205,83	116.353.137,37	PASSIVO FINANCEIRO	127.021.428,44	94.429.128,60
ATIVO PERMANENTE	52.111.769,32	51.422.069,83	PASSIVO PERMANENTE	1.030.313,65	869.823,00
			SALDO PATRIMONIAL	55.823.233,06	72.476.255,60

Quadro de Compensações

ATIVO			PASSIVO		
ESPECIFICAÇÃO	2016	2015	ESPECIFICAÇÃO	2016	2015
ESPECIFICAÇÃO / Saldo dos Atos Potenciais Ativos			ESPECIFICAÇÃO / Saldo dos Atos Potenciais Passivos		
SALDO DOS ATOS POTENCIAIS ATIVOS	8.300.039,27	6.994.773,89	SALDO DOS ATOS POTENCIAIS PASSIVOS	155.024.732,89	180.169.701,73
Execução dos Atos Potenciais Ativos	8.300.039,27	6.994.773,89	Execução dos Atos Potenciais Passivos	155.024.732,89	180.169.701,73
Garantias e Contragarantias Recebidas a Executar	8.300.039,27	6.994.773,89	Garantias e Contragarantias Concedidas a Execut	-	-
Direitos Conveniados e Outros Instrumentos Cong	-	-	Obrigações Conveniadas e Outros Instrum Congên	-	-
Direitos Contratuais a Executar	-	-	Obrigações Contratuais a Executar	155.024.732,89	180.169.701,73
Outros Atos Potenciais Ativos a Executar	-	-	Outros Atos Potenciais Passivos a Executar	-	-
TOTAL	8.300.039,27	6.994.773,89	TOTAL	155.024.732,89	180.169.701,73

DEMONSTRATIVO DO SUPERÁVIT/DÉFICIT FINANCEIRO APURADO NO BALANÇO PATRIMONIAL

DESTINAÇÃO DE RECURSOS	SUPERÁVIT/DÉFICIT FINANCEIRO
Recursos Ordinários	3.401.447,81
Recursos Vinculados	1.340.329,58
Seguridade Social (Exceto RGPS)	381.543,00
Outros Recursos Vinculados a Órgãos e Programas	958.786,58
TOTAL	4.741.777,39



MINISTÉRIO DA FAZENDA
SECRETARIA DO TESOURO NACIONAL

EXERCÍCIO 2016	PERÍODO PRIMEIRO TRIMESTRE (Fechado)
EMISSÃO 18/09/2023	PÁGINA 1
VALORES EM UNIDADES DE REAL	

TÍTULO	DEMONSTRAÇÕES DOS FLUXOS DE CAIXA - TODOS OS ORÇAMENTOS
SUBTÍTULO	17000 - CONSELHO NACIONAL DE JUSTICA (SUPERIOR) - ADMINISTRAÇÃO DIRETA
ORGAO SUPERIOR	17000 - CONSELHO NACIONAL DE JUSTICA

	2016	2015
FLUXOS DE CAIXA DAS ATIVIDADES DAS OPERAÇÕES	-18.156.859,39	-20.398.903,12
INGRESSOS	9.882.539,60	99.352.542,98
Receitas Derivadas e Originárias	1.282.159,98	456.089,94
Receita Tributária	-	-
Receita de Contribuições	-	-
Receita Agropecuária	-	-
Receita Industrial	-	-
Receita de Serviços	-	17,51
Remuneração das Disponibilidades	-	-
Outras Receitas Derivadas e Originárias	1.282.159,98	456.072,43
Transferências Correntes Recebidas	-	-
Intergovernamentais	-	-
Dos Estados e/ou Distrito Federal	-	-
Dos Municípios	-	-
Intragovernamentais	-	-
Outras Transferências Correntes Recebidas	-	-
Outros Ingressos das Operações	8.600.379,62	98.896.453,04
Ingressos Extraorçamentários	379,62	8.176,22
Passivos Transferidos	-	27.491.693,59
Transferências Financeiras Recebidas	8.600.000,00	71.396.583,23
DESEMBOLSOS	-28.039.398,99	-119.751.446,10
Pessoal e Demais Despesas	-24.742.346,29	-23.673.886,10
Legislativo	-	-
Judiciário	-24.742.346,29	-23.673.886,10
Essencial à Justiça	-	-
Administração	-	-
Defesa Nacional	-	-
Segurança Pública	-	-
Relações Exteriores	-	-
Assistência Social	-	-
Previdência Social	-	-
Saúde	-	-
Trabalho	-	-
Educação	-	-
Cultura	-	-
Direitos da Cidadania	-	-
Urbanismo	-	-
Habitação	-	-
Saneamento	-	-
Gestão Ambiental	-	-
Ciência e Tecnologia	-	-
Agricultura	-	-
Organização Agrária	-	-
Indústria	-	-



MINISTÉRIO DA FAZENDA
SECRETARIA DO TESOURO NACIONAL

EXERCÍCIO 2016	PERÍODO PRIMEIRO TRIMESTRE (Fechado)
EMISSÃO 18/09/2023	PÁGINA 2
VALORES EM UNIDADES DE REAL	

TÍTULO	DEMONSTRAÇÕES DOS FLUXOS DE CAIXA - TODOS OS ORÇAMENTOS
SUBTÍTULO	17000 - CONSELHO NACIONAL DE JUSTICA (SUPERIOR) - ADMINISTRAÇÃO DIRETA
ORGAO SUPERIOR	17000 - CONSELHO NACIONAL DE JUSTICA

	2016	2015
Comércio e Serviços	-	-
Comunicações	-	-
Energia	-	-
Transporte	-	-
Desporto e Lazer	-	-
Encargos Especiais	-	-
(+/-) Ordens Bancárias não Sacadas - Cartão de Pagamento	-	-
Juros e Encargos da Dívida	-	-
Juros e Correção Monetária da Dívida Interna	-	-
Juros e Correção Monetária da Dívida Externa	-	-
Outros Encargos da Dívida	-	-
Transferências Concedidas	-1.608.301,77	-1.426.017,02
Intergovernamentais	-	-
A Estados e/ou Distrito Federal	-	-
A Municípios	-	-
Intragovernamentais	-1.608.301,77	-1.426.017,02
Outras Transferências Concedidas	-	-
Outros Desembolsos das Operações	-1.688.750,93	-94.651.542,98
Dispêndios Extraorçamentários	-379,62	-8.176,22
Transferências Financeiras Concedidas	-1.688.371,31	-755.089,94
Demais Pagamentos	-	-93.888.276,82
FLUXOS DE CAIXA DAS ATIVIDADES DE INVESTIMENTO	-4.167.232,19	-2.391.790,47
INGRESSOS	-	-
Alienação de Bens	-	-
Amortização de Empréstimos e Financiamentos Concedidos	-	-
Outros Ingressos de Investimentos	-	-
DESEMBOLSOS	-4.167.232,19	-2.391.790,47
Aquisição de Ativo Não Circulante	-2.440.145,77	-1.584.008,38
Concessão de Empréstimos e Financiamentos	-	-
Outros Desembolsos de Investimentos	-1.727.086,42	-807.782,09
FLUXOS DE CAIXA DAS ATIVIDADES DE FINANCIAMENTO	-	-
INGRESSOS	-	-
Operações de Crédito	-	-
Integralização do Capital Social de Empresas Estatais	-	-
Transferências de Capital Recebidas	-	-
Intergovernamentais	-	-
Dos Estados e/ou Distrito Federal	-	-
Dos Municípios	-	-
Intragovernamentais	-	-
Outras Transferências de Capital Recebidas	-	-
Outros Ingressos de Financiamento	-	-
DESEMBOLSOS	-	-
Amortização / Refinanciamento da Dívida	-	-
Outros Desembolsos de Financiamento	-	-



MINISTÉRIO DA FAZENDA
SECRETARIA DO TESOURO NACIONAL

EXERCICIO 2016 PERIODO PRIMEIRO TRIMESTRE (Fechado)

TITULO DEMONSTRAÇÕES DOS FLUXOS DE CAIXA - TODOS OS ORÇAMENTOS

EMISSAO 18/09/2023 PAGINA 3

SUBTITULO 17000 - CONSELHO NACIONAL DE JUSTICA (SUPERIOR) - ADMINISTRAÇÃO DIRETA

ORGAO SUPERIOR 17000 - CONSELHO NACIONAL DE JUSTICA

VALORES EM UNIDADES DE REAL

	2016	2015
GERAÇÃO LÍQUIDA DE CAIXA E EQUIVALENTES DE CAIXA	-22.324.091,58	-22.790.693,59
CAIXA E EQUIVALENTES DE CAIXA INICIAL	154.087.297,41	139.143.830,96
CAIXA E EQUIVALENTE DE CAIXA FINAL	131.763.205,83	116.353.137,37



MINISTÉRIO DA FAZENDA
SECRETARIA DO TESOURO NACIONAL

EXERCÍCIO 2016 PERÍODO MAR (Fechado)

TÍTULO DEMONSTRAÇÃO DAS MUTAÇÕES DO PATRIMÔNIO LÍQUIDO - TODOS OS ORÇAMENTOS

EMISSÃO 18/09/2023 PAGINA 1

SUBTÍTULO 17000 - CONSELHO NACIONAL DE JUSTICA (SUPERIOR) - ADMINISTRAÇÃO DIRETA

ORGAO SUPERIOR 17000 - CONSELHO NACIONAL DE JUSTICA

VALORES EM UNIDADES DE REAL

Especificação	Patrimônio/ Capital Social	Adiant. para Futuro Aumento de Capital (AFAC)	Reserva de Capital	Reservas de Lucros	Demais Reservas	Resultados Acumulados	Ajustes de Avaliação Patrimonial	Ações/Cotas em Tesouraria	Total
Saldo Inicial do Exercício 2015	-	-	-	-	-	103.530.264,13	-	-	103.530.264,13
Variação Cambial	-	-	-	-	-	-	-	-	-
Ajustes de Exercício Anterior	-	-	-	-	-	-	-	-	-
Aumento/Redução de Capital	-	-	-	-	-	-	-	-	-
Resgate/Reemissão de Ações e Cotas	-	-	-	-	-	-	-	-	-
Const./Realiz. da Reserva de Reavaliação de Ativos	-	-	-	-	-	-	-	-	-
Ajuste de Avaliação Patrimonial	-	-	-	-	-	-	-	-	-
Resultado do Exercício	-	-	-	-	-	55.660.978,52	-	-	55.660.978,52
Constituição/Reversão de Reservas	-	-	-	-	-	-	-	-	-
Dividendos/Juros sobre Capital Próprio	-	-	-	-	-	-	-	-	-
Provisão Tributária - IR/CS s/ Res. de Reavaliação	-	-	-	-	-	-	-	-	-
Saldos de Fusão, Cisão e Incorporação	-	-	-	-	-	-	-	-	-
Saldo Final do Exercício 2015	-	-	-	-	-	159.191.242,65	-	-	159.191.242,65

Especificação	Patrimônio/ Capital Social	Adiant. para Futuro Aumento de Capital (AFAC)	Reserva de Capital	Reservas de Lucros	Demais Reservas	Resultados Acumulados	Ajustes de Avaliação Patrimonial	Ações/Cotas em Tesouraria	Total
Saldo Inicial do Exercício 2016	-	-	-	-	-	73.575.015,64	-	-	73.575.015,64
Variação Cambial	-	-	-	-	-	-	-	-	-
Ajustes de Exercício Anterior	-	-	-	-	-	51.402.333,03	-	-	51.402.333,03
Aumento/Redução de Capital	-	-	-	-	-	-	-	-	-
Resgate/Reemissão de Ações e Cotas	-	-	-	-	-	-	-	-	-
Const./Realiz. da Reserva de Reavaliação de Ativos	-	-	-	-	-	-	-	-	-
Ajuste de Avaliação Patrimonial	-	-	-	-	-	-	-	-	-
Resultado do Exercício	-	-	-	-	-	59.647.571,24	-	-	59.647.571,24
Constituição/Reversão de Reservas	-	-	-	-	-	-2.283.098,66	-	-	-2.283.098,66
Dividendos/Juros sobre Capital Próprio	-	-	-	-	-	-	-	-	-
Provisão Tributária - IR/CS s/ Res. de Reavaliação	-	-	-	-	-	-	-	-	-
Saldos de Fusão, Cisão e Incorporação	-	-	-	-	-	-	-	-	-
Saldo Final do Exercício 2016	-	-	-	-	-	182.341.821,25	-	-	182.341.821,25



EXERCÍCIO 2016	PERÍODO PRIMEIRO TRIMESTRE (Fechado)
EMISSÃO 18/09/2023	PÁGINA 1
VALORES EM UNIDADES DE REAL	

TÍTULO	DEMONSTRAÇÕES DAS VARIAÇÕES PATRIMONIAIS - TODOS OS ORÇAMENTOS
SUBTÍTULO	17000 - CONSELHO NACIONAL DE JUSTICA (SUPERIOR) - ADMINISTRAÇÃO DIRETA
ORGAO SUPERIOR	17000 - CONSELHO NACIONAL DE JUSTICA

VARIAÇÕES PATRIMONIAIS QUANTITATIVAS		
	2016	2015
VARIAÇÕES PATRIMONIAIS AUMENTATIVAS	87.776.527,12	76.086.453,07
Impostos, Taxas e Contribuições de Melhoria		
Impostos	-	-
Taxas	-	-
Contribuições de Melhoria	-	-
Contribuições		
Contribuições Sociais	-	-
Contribuições de Intervenção no Domínio Econômico	-	-
Contribuição de Iluminação Pública	-	-
Contribuições de Interesse das Categorias Profissionais	-	-
Exploração e Venda de Bens, Serviços e Direitos		17,51
Venda de Mercadorias	-	-
Vendas de Produtos	-	-
Exploração de Bens, Direitos e Prestação de Serviços	-	17,51
Variações Patrimoniais Aumentativas Financeiras		
Juros e Encargos de Empréstimos e Financiamentos Concedidos	-	-
Juros e Encargos de Mora	-	-
Variações Monetárias e Cambiais	-	-
Descontos Financeiros Obtidos	-	-
Remuneração de Depósitos Bancários e Aplicações Financeiras	-	-
Aportes do Banco Central	-	-
Outras Variações Patr. Aumentativas Financeiras	-	-
Transferências e Delegações Recebidas	8.600.000,00	71.398.991,33
Transferências Intragovernamentais	8.600.000,00	71.396.583,23
Transferências Intergovernamentais	-	-
Transferências das Instituições Privadas	-	-
Transferências das Instituições Multigovernamentais	-	-
Transferências de Consórcios Públicos	-	-
Transferências do Exterior	-	-
Execução Orçamentária Delegada de Entes	-	-
Transferências de Pessoas Físicas	-	-
Outras Transferências e Delegações Recebidas	-	2.408,10
Valorização e Ganhos c/ Ativos e Desincorporação de Passivos	77.894.367,14	4.231.371,80
Reavaliação de Ativos	-	-
Ganhos com Alienação	-	-
Ganhos com Incorporação de Ativos	-	3.807.673,01
Ganhos com Desincorporação de Passivos	77.894.367,14	423.698,79
Reversão de Redução ao Valor Recuperável	-	-
Outras Variações Patrimoniais Aumentativas	1.282.159,98	456.072,43
Variação Patrimonial Aumentativa a Classificar	-	-
Resultado Positivo de Participações	-	-
Operações da Autoridade Monetária	-	-



EXERCÍCIO 2016	PERÍODO PRIMEIRO TRIMESTRE (Fechado)
EMISSÃO 18/09/2023	PÁGINA 2
VALORES EM UNIDADES DE REAL	

TÍTULO	DEMONSTRAÇÕES DAS VARIAÇÕES PATRIMONIAIS - TODOS OS ORÇAMENTOS
SUBTÍTULO	17000 - CONSELHO NACIONAL DE JUSTICA (SUPERIOR) - ADMINISTRAÇÃO DIRETA
ORGAO SUPERIOR	17000 - CONSELHO NACIONAL DE JUSTICA

VARIAÇÕES PATRIMONIAIS QUANTITATIVAS		
	2016	2015
Reversão de Provisões e Ajustes para Perdas	-	-
Diversas Variações Patrimoniais Aumentativas	1.282.159,98	456.072,43
VARIAÇÕES PATRIMONIAIS DIMINUTIVAS	28.128.955,88	20.425.474,55
Pessoal e Encargos	14.810.549,53	12.928.578,82
Remuneração a Pessoal	11.189.310,68	10.368.547,73
Encargos Patronais	1.635.414,68	1.448.859,75
Benefícios a Pessoal	1.508.398,99	995.785,86
Outras Var. Patrimoniais Diminutivas - Pessoal e Encargos	477.425,18	115.385,48
Benefícios Previdenciários e Assistenciais	-	10.352,52
Aposentadorias e Reformas	-	-
Pensões	-	-
Benefícios de Prestação Continuada	-	-
Benefícios Eventuais	-	-
Políticas Públicas de Transferência de Renda	-	-
Outros Benefícios Previdenciários e Assistenciais	-	10.352,52
Uso de Bens, Serviços e Consumo de Capital Fixo	11.509.161,17	6.400.878,39
Uso de Material de Consumo	373.078,25	191.291,92
Serviços	10.235.064,47	5.252.598,39
Depreciação, Amortização e Exaustão	901.018,45	956.988,08
Variações Patrimoniais Diminutivas Financeiras	-	-
Juros e Encargos de Empréstimos e Financiamentos Obtidos	-	-
Juros e Encargos de Mora	-	-
Variações Monetárias e Cambiais	-	-
Descontos Financeiros Concedidos	-	-
Aportes ao Banco Central	-	-
Outras Variações Patrimoniais Diminutivas Financeiras	-	-
Transferências e Delegações Concedidas	1.688.371,31	870.598,83
Transferências Intragovernamentais	1.688.371,31	755.089,94
Transferências Intergovernamentais	-	-
Transferências a Instituições Privadas	-	-
Transferências a Instituições Multigovernamentais	-	-
Transferências a Consórcios Públicos	-	-
Transferências ao Exterior	-	-
Execução Orçamentária Delegada a Entes	-	-
Outras Transferências e Delegações Concedidas	-	115.508,89
Desvalorização e Perda de Ativos e Incorporação de Passivos	-	40.908,39
Reavaliação, Redução a Valor Recuperável e Ajustes p/ Perdas	-	-
Perdas com Alienação	-	-
Perdas Involuntárias	-	40.567,40
Incorporação de Passivos	-	-
Desincorporação de Ativos	-	340,99



TÍTULO	DEMONSTRAÇÕES DAS VARIAÇÕES PATRIMONIAIS - TODOS OS ORÇAMENTOS
--------	--

SUBTÍTULO	17000 - CONSELHO NACIONAL DE JUSTICA (SUPERIOR) - ADMINISTRAÇÃO DIRETA
-----------	--

ORGAO SUPERIOR	17000 - CONSELHO NACIONAL DE JUSTICA
----------------	--------------------------------------

VALORES EM UNIDADES DE REAL

VARIAÇÕES PATRIMONIAIS QUANTITATIVAS		
	2016	2015
Tributárias	6.439,53	1.476,95
Impostos, Taxas e Contribuições de Melhoria	2.240,00	95,00
Contribuições	4.199,53	1.381,95
Custo - Mercadorias, Produtos Vend. e dos Serviços Prestados	-	-
Custo das Mercadorias Vendidas	-	-
Custos dos Produtos Vendidos	-	-
Custo dos Serviços Prestados	-	-
Outras Variações Patrimoniais Diminutivas	114.434,34	172.680,65
Premiações	-	-
Resultado Negativo de Participações	-	-
Operações da Autoridade Monetária	-	-
Incentivos	-	-
Subvenções Econômicas	-	-
Participações e Contribuições	-	-
Constituição de Provisões	-	-
Diversas Variações Patrimoniais Diminutivas	114.434,34	172.680,65
RESULTADO PATRIMONIAL DO PERÍODO	59.647.571,24	55.660.978,52

VARIAÇÕES PATRIMONIAIS QUALITATIVAS		
	2016	2015



Poder Judiciário

Conselho Nacional de Justiça

SECRETARIA DE ORÇAMENTO E FINANÇAS

Notas Explicativas às Demonstrações Contábeis – 1º trimestre - 2016

BALANÇO PATRIMONIAL

Ativo

Prêmios de Seguros a Apropriar

No mês de março foi inaugurado saldo nesta conta por meio do documento 2016NS000662. Trata-se da liquidação da despesa com o seguro obrigatório DPVAT para os veículos oficiais do CNJ. A despesa foi lançada integralmente na conta de ativo e será levada a resultado mensalmente até o fim da vigência do seguro, em obediência ao princípio da competência.

O lançamento também impactou na DVP na conta de Contribuições referente aos pagamentos das parcelas do seguro obrigatório DPVAT.

Adiantamento concedido a pessoal e terceiros

As movimentações na conta de adiantamento refletem o reconhecimento por competência das apropriações de 1/3 do salário de férias na proporção de 1/12 avos dos vencimentos.

As baixas são realizadas mês a mês quando ocorre o exercício efetivo do direito a férias.

Bens Imóveis

A conta de Benfeitorias em Propriedades de Terceiros acumula gastos relativos às obras de reforma realizadas no imóvel ocupado na SCRN 702 – Brasília/DF pertencente à Empresa Brasileira de Telecomunicações - EBC. Tão logo se encerre o contrato de cessão de uso, a benfeitoria será baixada desta conta.

A maior parte do valor acumulado em Benfeitorias em Propriedades de Terceiros se deu devido ao fornecimento e instalação de Sala Segura ao Tribunal de Justiça de Mato Grosso de cerca de R\$ 1,7 milhões.



Poder Judiciário

Conselho Nacional de Justiça

SECRETARIA DE ORÇAMENTO E FINANÇAS

Softwares

Durante o trimestre, a variação absoluta nesta conta, da ordem de aproximadamente R\$ 1.700.000,00, deu-se em virtude da aquisição de novos softwares, conforme documentos 2016NS000631 e 2016NS000849.

Passivo

Cota Recebida Diferida

Durante o trimestre, houve a extinção total do saldo desta conta por meio de documentos de Programação Financeira. O objetivo de tais documentos eram baixar o montante de cota financeira diferida inscrita no exercício anterior.

Valores Restituíveis

A conta sintética compreende os valores retidos de terceiros e está composta por Depósito Retido de Fornecedores, que aumentou o saldo em virtude de aplicação de multas contratuais. A variação positiva de 13% em março quando comparado a janeiro se justifica em razão de novas parcelas retidas de fornecedores durante a execução dos contratos.

As baixas desses valores são realizadas após análise pelos setores do CNJ os quais podem decidir converter a retenção em pagamento ao fornecedor ou aos cofres do Tesouro.

Pessoal a Pagar

A conta de Pessoal a Pagar é composta pelas contas de 13º Salário a Pagar e Férias a Pagar e apresentam saldos crescentes no período analisado em virtude dos lançamentos mensais que reconhecem proporcionalmente os passivos por competência de valores que serão pagos aos servidores quando do gozo de férias e do pagamento das parcelas referentes ao 13º salário.

DEMONSTRAÇÃO DAS VARIAÇÕES PATRIMONIAIS

Variação Patrimonial Aumentativa

Conselho Nacional de Justiça – CNJ / Secretaria de Orçamento e Finanças

SCRN 702/703 Bloco “B” Edifício Radiobras, 2º Andar Sala 205 - CEP: 70720-620 Brasília - DF



Poder Judiciário

Conselho Nacional de Justiça

SECRETARIA DE ORÇAMENTO E FINANÇAS

Transferências Intragovernamentais

Basicamente, a movimentação nesta conta se refere a Cotas Recebidas nos meses de fevereiro e março em virtude da liberação de cotas financeiras da Secretaria do Tesouro Nacional para esta Unidade Gestora.

Ganhos Com Desincorporação De Passivos

Trata-se da baixa em fevereiro de R\$ 77,8 milhões referente a valor de cotas financeiras diferidas inscritas em exercício anterior.

Diversas Variações Patrimoniais Aumentativas

Uma das contas que compõe as Diversas Variações Patrimoniais Aumentativas, são os recolhimentos referentes às Multas Administrativas aplicadas pelo CNJ quando há descumprimento contratual findada a apuração processual. Esta, iniciou o exercício com o recolhimento de R\$ 917.085,64. Tal movimento se deu em virtude da arrecadação de multa contratual aplicada à empresa Aceco TI S.A. após apuração de descumprimento contratual.

Em março, houve recolhimento de R\$ 132.473,74 por parte da empresa Tecnisys Informática e Assessoria Empresarial LTDA referente ao desconto das parcelas pagas decorrente da desoneração da folha de pagamento.

As arrecadações listadas acima também geram impacto nas Transferências e Delegações Concedidas (VPD) por se tratar de um recolhimento cuja arrecadação é remetida automaticamente aos cofres do Tesouro Nacional.

Varição Patrimonial Diminutiva

Pessoal e Encargos

O saldo da conta **Pessoal Requisitado de Outros Entes – Estados** variou, de janeiro a março, em 223%, indicando que, no mês de fevereiro, verdadeiramente iniciaram-se as liquidações das despesas com ressarcimento de remuneração de pessoal requisitado de outros entes para o CNJ.

Uso de bens, serviços e consumo de capital fixo

Durante o trimestre houve um aumento no saldo da conta de Consumo de Materiais Estocados – Almoxarifado em 565% em março quando comparado à janeiro. Tal variação é resultante da liquidação de despesa com serviços de adequação das instalações do edifício do CNJ no SEPN Quadra 514 Norte, a qual demandou grande quantidade de materiais de consumo imediato.

Conselho Nacional de Justiça – CNJ / Secretaria de Orçamento e Finanças

SCRN 702/703 Bloco “B” Edifício Radiobras, 2º Andar Sala 205 - CEP: 70720-620 Brasília - DF



Poder Judiciário

Conselho Nacional de Justiça

SECRETARIA DE ORÇAMENTO E FINANÇAS

Transferências e Delegações Concedidas

Em fevereiro houve movimento de R\$ 392.886,00 na conta de Repasse Concedido em virtude do destaque orçamentário realizado ao Supremo Tribunal Federal para cobertura de despesas de serviço disponibilizados ao CNJ conforme Termo de Cooperação nº 7/2013 (2016PF000003).

Outros repasses relativos a demais termos de cooperação também impactam nesta conta, porém em menor vulto.

Diversas Variações Patrimoniais Diminutivas

O saldo desta conta acumula em sua grande maioria as indenizações e restituições tais como: restituições em folha de pagamento; reembolso de uso de telefone móvel.



MINISTÉRIO DA FAZENDA
SECRETARIA DO TESOURO NACIONAL

EXERCÍCIO 2016 PERÍODO SEGUNDO TRIMESTRE (Fechado)

TÍTULO BALANÇO FINANCEIRO - TODOS OS ORÇAMENTOS

EMISSÃO 18/09/2023 PAGINA 1

SUBTÍTULO 17000 - CONSELHO NACIONAL DE JUSTICA (SUPERIOR) - ADMINISTRAÇÃO DIRETA

ORGAO SUPERIOR 17000 - CONSELHO NACIONAL DE JUSTICA

VALORES EM UNIDADES DE REAL

INGRESSOS			DISPÊNDIOS		
ESPECIFICAÇÃO	2016	2015	ESPECIFICAÇÃO	2016	2015
Receitas Orçamentárias	1.325.556,20	1.119.305,78	Despesas Orçamentárias	122.336.234,76	104.872.573,27
Ordinárias	1.325.571,90	1.119.305,78	Ordinárias	122.336.234,76	104.643.073,27
Vinculadas	-	-	Vinculadas	-	229.500,00
(-) Deduções da Receita Orçamentária	-15,70	-	Doações		229.500,00
Transferências Financeiras Recebidas	23.700.015,70	50.317.191,81	Transferências Financeiras Concedidas	2.150.361,00	1.948.288,64
Resultantes da Execução Orçamentária	23.700.000,00	50.261.839,81	Resultantes da Execução Orçamentária	824.789,10	828.982,86
Cota Recebida	23.700.000,00	50.261.839,81	Repasse Concedido	824.789,10	828.982,86
Independentes da Execução Orçamentária	15,70	55.352,00	Independentes da Execução Orçamentária	1.325.571,90	1.119.305,78
Transferências Recebidas para Pagamento de RP		55.352,00	Movimento de Saldos Patrimoniais	1.325.571,90	1.119.305,78
Movimentação de Saldos Patrimoniais	15,70		Aporte ao RPPS	-	-
Aporte ao RPPS	-	-	Aporte ao RGPS	-	-
Aporte ao RGPS	-	-			
Recebimentos Extraorçamentários	72.142.056,31	114.787.241,44	Despesas Extraorçamentárias	39.112.779,17	63.415.461,59
Inscrição dos Restos a Pagar Processados	72.637,76	36.749,38	Pagamento dos Restos a Pagar Processados	955.660,73	443.474,91
Inscrição dos Restos a Pagar Não Processados	72.063.358,63	61.241.477,59	Pagamento dos Restos a Pagar Não Processados	38.151.058,52	9.462.972,21
Depósitos Restituíveis e Valores Vinculados	6.059,92	8.221,05	Depósitos Restituíveis e Valores Vinculados	6.059,92	8.221,05
Outros Recebimentos Extraorçamentários	-	53.500.793,42	Outros Pagamentos Extraorçamentários	-	53.500.793,42
Passivos Transferidos		53.500.793,42	Demais Pagamentos		53.500.793,42
Saldo do Exercício Anterior	154.087.297,41	139.143.830,96	Saldo para o Exercício Seguinte	87.655.550,69	135.131.246,49
Caixa e Equivalentes de Caixa	154.087.297,41	139.143.830,96	Caixa e Equivalentes de Caixa	87.655.550,69	135.131.246,49
TOTAL	251.254.925,62	305.367.569,99	TOTAL	251.254.925,62	305.367.569,99



MINISTÉRIO DA FAZENDA
SECRETARIA DO TESOURO NACIONAL

EXERCÍCIO 2016	PERÍODO SEGUNDO TRIMESTRE (Fechado)
EMISSÃO 18/09/2023	PÁGINA 1
VALORES EM UNIDADES DE REAL	

TÍTULO	BALANÇO ORÇAMENTÁRIO - TODOS OS ORÇAMENTOS
SUBTÍTULO	17000 - CONSELHO NACIONAL DE JUSTICA (SUPERIOR) - ADMINISTRAÇÃO DIRETA
ORGAO SUPERIOR	17000 - CONSELHO NACIONAL DE JUSTICA

RECEITA				
RECEITAS ORÇAMENTÁRIAS	PREVISÃO INICIAL	PREVISÃO ATUALIZADA	RECEITAS REALIZADAS	SALDO
RECEITAS CORRENTES	-	-	1.325.556,20	1.325.556,20
Receitas Tributárias	-	-	-	-
Impostos	-	-	-	-
Taxas	-	-	-	-
Contribuições de Melhoria	-	-	-	-
Receitas de Contribuições	-	-	-	-
Contribuições Sociais	-	-	-	-
Contribuições de Intervenção no Domínio Econômico	-	-	-	-
Cont. Entidades Privadas de Serviço Social Formação Profis.	-	-	-	-
Receita Patrimonial	-	-	-	-
Exploração do Patrimônio Imobiliário do Estado	-	-	-	-
Valores Mobiliários	-	-	-	-
Delegação de Serviços Públicos	-	-	-	-
Exploração de Recursos Naturais	-	-	-	-
Exploração do Patrimônio Intangível	-	-	-	-
Cessão de Direitos	-	-	-	-
Demais Receitas Patrimoniais	-	-	-	-
Receita Agropecuária	-	-	-	-
Receita Industrial	-	-	-	-
Receitas de Serviços	-	-	-	-
Serviços Administrativos e Comerciais Gerais	-	-	-	-
Serviços e Atividades Referentes à Navegação e ao Transporte	-	-	-	-
Serviços e Atividades Referentes à Saúde	-	-	-	-
Serviços e Atividades Financeiras	-	-	-	-
Outros Serviços	-	-	-	-
Transferências Correntes	-	-	-	-
Outras Receitas Correntes	-	-	1.325.556,20	1.325.556,20
Multas Administrativas, Contratuais e Judiciais	-	-	963.891,30	963.891,30
Indenizações, Restituições e Ressarcimentos	-	-	361.664,90	361.664,90
Bens, Direitos e Valores Incorporados ao Patrimônio Público	-	-	-	-
Demais Receitas Correntes	-	-	-	-
RECEITAS DE CAPITAL	-	-	-	-
Operações de Crédito	-	-	-	-
Operações de Crédito - Mercado Interno	-	-	-	-
Operações de Crédito - Mercado Externo	-	-	-	-
Alienação de Bens	-	-	-	-
Alienação de Bens Móveis	-	-	-	-
Alienação de Bens Imóveis	-	-	-	-
Alienação de Bens Intangíveis	-	-	-	-
Amortização de Empréstimos	-	-	-	-
Transferências de Capital	-	-	-	-
Outras Receitas de Capital	-	-	-	-



MINISTÉRIO DA FAZENDA
SECRETARIA DO TESOURO NACIONAL

EXERCÍCIO 2016	PERÍODO SEGUNDO TRIMESTRE (Fechado)
EMISSÃO 18/09/2023	PÁGINA 2
VALORES EM UNIDADES DE REAL	

TÍTULO	BALANÇO ORÇAMENTÁRIO - TODOS OS ORÇAMENTOS
SUBTÍTULO	17000 - CONSELHO NACIONAL DE JUSTICA (SUPERIOR) - ADMINISTRAÇÃO DIRETA
ORGAO SUPERIOR	17000 - CONSELHO NACIONAL DE JUSTICA

RECEITA				
RECEITAS ORÇAMENTÁRIAS	PREVISÃO INICIAL	PREVISÃO ATUALIZADA	RECEITAS REALIZADAS	SALDO
Integralização do Capital Social	-	-	-	-
Resultado do Banco Central do Brasil	-	-	-	-
Remuneração das Disponibilidades do Tesouro Nacional	-	-	-	-
Resgate de Títulos do Tesouro Nacional	-	-	-	-
Demais Receitas de Capital	-	-	-	-
RECURSOS ARRECADADOS EM EXERCÍCIOS ANTERIORES	-	-	-	-
SUBTOTAL DE RECEITAS	-	-	1.325.556,20	1.325.556,20
REFINANCIAMENTO	-	-	-	-
Operações de Crédito - Mercado Interno	-	-	-	-
Mobiliária	-	-	-	-
Contratual	-	-	-	-
Operações de Crédito - Mercado Externo	-	-	-	-
Mobiliária	-	-	-	-
Contratual	-	-	-	-
SUBTOTAL COM FINANCIAMENTO	-	-	1.325.556,20	1.325.556,20
DÉFICIT	-	-	121.010.678,56	121.010.678,56
TOTAL	-	-	122.336.234,76	122.336.234,76
DETALHAMENTO DOS AJUSTES NA PREVISÃO ATUALIZADA	-	-	-	-
Créditos Adicionais Abertos com Superávit Financeiro	-	-	-	-
Créditos Adicionais Abertos com Excesso de Arrecadação	-	-	-	-
Créditos Cancelados Líquidos	-	-	-	-
Créditos Adicionais Reabertos	-	-	-	-

DESPESA						
DESPESAS ORÇAMENTÁRIAS	DOTAÇÃO INICIAL	DOTAÇÃO ATUALIZADA	DESPESAS EMPENHADAS	DESPESAS LIQUIDADAS	DESPESAS PAGAS	SALDO DA DOTAÇÃO
DESPESAS CORRENTES	143.942.961,00	146.424.301,00	119.226.486,17	49.781.862,88	49.709.580,49	27.197.814,83
Pessoal e Encargos Sociais	57.048.890,00	57.048.890,00	55.515.487,47	26.043.235,32	26.043.235,32	1.533.402,53
Juros e Encargos da Dívida	-	-	-	-	-	-
Outras Despesas Correntes	86.894.071,00	89.375.411,00	63.710.998,70	23.738.627,56	23.666.345,17	25.664.412,30
DESPESAS DE CAPITAL	75.009.555,00	59.438.822,00	3.109.748,59	491.013,25	490.657,88	56.329.073,41
Investimentos	75.009.555,00	59.438.822,00	3.109.748,59	491.013,25	490.657,88	56.329.073,41
Inversões Financeiras	-	-	-	-	-	-
Amortização da Dívida	-	-	-	-	-	-
RESERVA DE CONTINGÊNCIA	-	-	-	-	-	-
RESERVA DO RPPS	-	-	-	-	-	-
SUBTOTAL DAS DESPESAS	218.952.516,00	205.863.123,00	122.336.234,76	50.272.876,13	50.200.238,37	83.526.888,24
AMORTIZAÇÃO DA DÍVIDA / FINANCIAMENTO	-	-	-	-	-	-
Amortização da Dívida Interna	-	-	-	-	-	-
Dívida Mobiliária	-	-	-	-	-	-
Outras Dívidas	-	-	-	-	-	-
Amortização da Dívida Externa	-	-	-	-	-	-
Dívida Mobiliária	-	-	-	-	-	-



MINISTÉRIO DA FAZENDA
SECRETARIA DO TESOURO NACIONAL

EXERCÍCIO 2016	PERÍODO SEGUNDO TRIMESTRE (Fechado)
EMISSÃO 18/09/2023	PÁGINA 3
VALORES EM UNIDADES DE REAL	

TÍTULO	BALANÇO ORÇAMENTÁRIO - TODOS OS ORÇAMENTOS
SUBTÍTULO	17000 - CONSELHO NACIONAL DE JUSTICA (SUPERIOR) - ADMINISTRAÇÃO DIRETA
ORGAO SUPERIOR	17000 - CONSELHO NACIONAL DE JUSTICA

DESPESA						
DESPESAS ORÇAMENTÁRIAS	DOTAÇÃO INICIAL	DOTAÇÃO ATUALIZADA	DESPESAS EMPENHADAS	DESPESAS LIQUIDADAS	DESPESAS PAGAS	SALDO DA DOTAÇÃO
Outras Dívidas	-	-	-	-	-	-
SUBTOTAL COM REFINANCIAMENTO	218.952.516,00	205.863.123,00	122.336.234,76	50.272.876,13	50.200.238,37	83.526.888,24
TOTAL	218.952.516,00	205.863.123,00	122.336.234,76	50.272.876,13	50.200.238,37	83.526.888,24

ANEXO 1 - DEMONSTRATIVO DE EXECUÇÃO DOS RESTOS A PAGAR NÃO PROCESSADOS

DESPESAS ORÇAMENTÁRIAS	INSCRITOS EM EXERCÍCIOS ANTERIORES	INSCRITOS EM 31 DE DEZEMBRO DO EXERCÍCIO ANTERIOR	LIQUIDADOS	PAGOS	CANCELADOS	SALDO
DESPESAS CORRENTES	1.692.580,14	13.456.018,24	6.640.979,52	6.630.910,14	654.298,83	7.863.389,41
Pessoal e Encargos Sociais	1.161.912,78	2.107.772,20	838.544,56	838.544,56	-	2.431.140,42
Juros e Encargos da Dívida	-	-	-	-	-	-
Outras Despesas Correntes	530.667,36	11.348.246,04	5.802.434,96	5.792.365,58	654.298,83	5.432.248,99
DESPESAS DE CAPITAL	201.882,15	35.494.009,14	31.999.385,21	31.520.148,38	28.136,41	4.147.606,50
Investimentos	201.882,15	35.494.009,14	31.999.385,21	31.520.148,38	28.136,41	4.147.606,50
Inversões Financeiras	-	-	-	-	-	-
Amortização da Dívida	-	-	-	-	-	-
TOTAL	1.894.462,29	48.950.027,38	38.640.364,73	38.151.058,52	682.435,24	12.010.995,91

ANEXO 2 - DEMONSTRATIVO DE EXECUÇÃO RESTOS A PAGAR PROCESSADOS E NAO PROCESSADOS LIQUIDADOS

DESPESAS ORÇAMENTÁRIAS	INSCRITOS EM EXERCÍCIOS ANTERIORES	INSCRITOS EM 31 DE DEZEMBRO DO EXERCÍCIO ANTERIOR	PAGOS	CANCELADOS	SALDO
DESPESAS CORRENTES	358.802,39	170.238,81	97.483,55	-	431.557,65
Pessoal e Encargos Sociais	-	-	-	-	-
Juros e Encargos da Dívida	-	-	-	-	-
Outras Despesas Correntes	358.802,39	170.238,81	97.483,55	-	431.557,65
DESPESAS DE CAPITAL	8.300,00	858.741,77	858.177,18	-	8.864,59
Investimentos	8.300,00	858.741,77	858.177,18	-	8.864,59
Inversões Financeiras	-	-	-	-	-
Amortização da Dívida	-	-	-	-	-
TOTAL	367.102,39	1.028.980,58	955.660,73	-	440.422,24



MINISTÉRIO DA FAZENDA
SECRETARIA DO TESOURO NACIONAL

EXERCÍCIO 2016	PERÍODO SEGUNDO TRIMESTRE (Fechado)
EMISSÃO 18/09/2023	PÁGINA 1
VALORES EM UNIDADES DE REAL	

TÍTULO	BALANÇO PATRIMONIAL - TODOS OS ORÇAMENTOS
SUBTÍTULO	17000 - CONSELHO NACIONAL DE JUSTICA (SUPERIOR) - ADMINISTRAÇÃO DIRETA
ORGAO SUPERIOR	17000 - CONSELHO NACIONAL DE JUSTICA

ATIVO			PASSIVO		
ESPECIFICAÇÃO	2016	2015	ESPECIFICAÇÃO	2016	2015
ATIVO CIRCULANTE	89.936.042,91	137.434.674,92	PASSIVO CIRCULANTE	5.330.480,26	2.080.426,85
Caixa e Equivalentes de Caixa	87.655.550,69	135.131.246,49	Obrigações Trabalh., Previd. e Assist. a Pagar a Curto Prazo	1.913.001,06	1.661.516,96
Créditos a Curto Prazo	-	-	Empréstimos e Financiamentos a Curto Prazo	-	-
Demais Créditos e Valores a Curto Prazo	1.804.618,20	1.684.472,42	Fornecedores e Contas a Pagar a Curto Prazo	2.764.436,94	359.436,10
Investimentos e Aplicações Temporárias a Curto Prazo	-	-	Obrigações Fiscais a Curto Prazo	-	-
Estoques	466.433,50	618.956,01	Obrigações de Repartição a Outros Entes	-	-
VPDs Pagas Antecipadamente	9.440,52	-	Provisões de Curto Prazo	-	-
			Demais Obrigações a Curto Prazo	653.042,26	59.473,79
ATIVO NÃO CIRCULANTE	67.877.004,02	46.504.747,89	PASSIVO NÃO CIRCULANTE	-	-
Ativo Realizável a Longo Prazo	-	-	Obrigações Trabalh., Previd. e Assist. a Pag. de Longo Prazo	-	-
Investimentos	-	-	Empréstimos e Financiamentos a Longo Prazo	-	-
Participações Permanentes	-	-	Fornecedores e Contas a Pagar a Longo Prazo	-	-
Propriedades para Investimento	-	-	Obrigações Fiscais a Longo Prazo	-	-
Propriedades para Investimento	-	-	Provisões de Longo Prazo	-	-
(-) Depreciação Acumulada de Propriedades p/ Investimentos	-	-	Demais Obrigações a Longo Prazo	-	-
(-) Redução ao Valor Rec. de Propriedades para Investimentos	-	-	Resultado Diferido	-	-
Investimentos do RPSS de Longo Prazo	-	-	TOTAL DO PASSIVO EXIGÍVEL	5.330.480,26	2.080.426,85
Investimentos do RPSS de Longo Prazo	-	-		-	-
(-) Redução ao Valor Recuperável de Investimentos do RPSS	-	-		-	-
Demais Investimentos Permanentes	-	-		-	-
Demais Investimentos Permanentes	-	-		-	-
(-) Redução ao Valor Recuperável de Demais Invest. Perm.	-	-		-	-
Imobilizado	55.557.717,29	33.931.261,11			
Bens Móveis	28.693.704,77	19.452.613,56			
Bens Móveis	43.830.865,19	31.181.339,92			
(-) Depreciação/Amortização/Exaustão Acum. de Bens Móveis	-15.137.160,42	-11.728.726,36			
(-) Redução ao Valor Recuperável de Bens Móveis	-	-			
Bens Imóveis	26.864.012,52	14.478.647,55			
Bens Imóveis	26.938.122,52	14.503.935,64			
(-) Depr./Amortização/Exaustão Acum. de Bens Imóveis	-74.110,00	-25.288,09			
(-) Redução ao Valor Recuperável de Bens Imóveis	-	-			
Intangível	12.319.286,73	12.573.486,78			
Softwares	12.319.286,73	12.573.486,78			
Softwares	17.539.095,04	12.573.486,78			
(-) Amortização Acumulada de Softwares	-5.219.808,31	-			
(-) Redução ao Valor Recuperável de Softwares	-	-			
Marcas, Direitos e Patentes Industriais	-	-			
Marcas, Direitos e Patentes Industriais	-	-			
(-) Amortização Acumulada de Marcas, Direitos e Patentes Ind	-	-			
(-) Redução ao Valor Recuperável de Marcas, Direitos e Pat.	-	-			

ESPECIFICAÇÃO	2016	2015
Patrimônio Social e Capital Social	-	-
Adiantamentos para Futuro Aumento de Capital (AFAC)	-	-
Reservas de Capital	-	-
Ajustes de Avaliação Patrimonial	-	-
Reservas de Lucros	-	-
Demais Reservas	-	-
Resultados Acumulados	152.482.566,67	181.858.995,96
Resultado do Exercício	34.467.041,92	76.045.633,17
Resultados de Exercícios Anteriores	73.575.015,64	103.530.264,13
Ajustes de Exercícios Anteriores	44.440.509,11	2.283.098,66
(-) Ações / Cotas em Tesouraria	-	-
TOTAL DO PATRIMÔNIO LÍQUIDO	152.482.566,67	181.858.995,96



MINISTÉRIO DA FAZENDA
SECRETARIA DO TESOURO NACIONAL

EXERCÍCIO 2016	PERÍODO SEGUNDO TRIMESTRE (Fechado)
EMISSÃO 18/09/2023	PÁGINA 2
VALORES EM UNIDADES DE REAL	

TÍTULO	BALANÇO PATRIMONIAL - TODOS OS ORÇAMENTOS
SUBTÍTULO	17000 - CONSELHO NACIONAL DE JUSTICA (SUPERIOR) - ADMINISTRAÇÃO DIRETA
ORGAO SUPERIOR	17000 - CONSELHO NACIONAL DE JUSTICA

ATIVO			PASSIVO		
ESPECIFICAÇÃO	2016	2015	ESPECIFICAÇÃO	2016	2015
Direitos de Uso de Imóveis	-	-			
Direitos de Uso de Imóveis	-	-			
(-) Amortização Acumulada de Direito de Uso de Imóveis	-	-			
(-) Redução ao Valor Recuperável Direito de Uso de Imóveis	-	-			
Diferido	-	-			
TOTAL DO ATIVO	157.813.046,93	183.939.422,81	TOTAL DO PASSIVO E PATRIMÔNIO LÍQUIDO	157.813.046,93	183.939.422,81

ATIVO			PASSIVO		
ESPECIFICAÇÃO	2016	2015	ESPECIFICAÇÃO	2016	2015
ATIVO FINANCEIRO	87.655.550,69	135.131.246,49	PASSIVO FINANCEIRO	84.597.526,69	100.702.730,60
ATIVO PERMANENTE	70.157.496,24	48.808.176,32	PASSIVO PERMANENTE	4.318.001,90	1.661.516,96
			SALDO PATRIMONIAL	68.897.518,34	81.575.175,25

Quadro de Compensações

ATIVO			PASSIVO		
ESPECIFICAÇÃO	2016	2015	ESPECIFICAÇÃO	2016	2015
ESPECIFICAÇÃO / Saldo dos Atos Potenciais Ativos			ESPECIFICAÇÃO / Saldo dos Atos Potenciais Passivos		
SALDO DOS ATOS POTENCIAIS ATIVOS	5.962.918,97	7.105.205,40	SALDO DOS ATOS POTENCIAIS PASSIVOS	137.819.116,90	172.352.467,93
Execução dos Atos Potenciais Ativos	5.962.918,97	7.105.205,40	Execução dos Atos Potenciais Passivos	137.819.116,90	172.352.467,93
Garantias e Contragarantias Recebidas a Executar	5.962.918,97	7.105.205,40	Garantias e Contragarantias Concedidas a Execut	-	-
Direitos Conveniados e Outros Instrumentos Cong	-	-	Obrigações Conveniadas e Outros Instrum Congên	-	-
Direitos Contratuais a Executar	-	-	Obrigações Contratuais a Executar	137.819.116,90	172.352.467,93
Outros Atos Potenciais Ativos a Executar	-	-	Outros Atos Potenciais Passivos a Executar	-	-
TOTAL	5.962.918,97	7.105.205,40	TOTAL	137.819.116,90	172.352.467,93

DEMONSTRATIVO DO SUPERÁVIT/DÉFICIT FINANCEIRO APURADO NO BALANÇO PATRIMONIAL

DESTINAÇÃO DE RECURSOS	SUPERÁVIT/DÉFICIT FINANCEIRO
Recursos Ordinários	1.717.694,42
Recursos Vinculados	1.340.329,58
Seguridade Social (Exceto RGPS)	381.543,00
Outros Recursos Vinculados a Órgãos e Programas	958.786,58
TOTAL	3.058.024,00



MINISTÉRIO DA FAZENDA
SECRETARIA DO TESOURO NACIONAL

EXERCÍCIO 2016	PERÍODO SEGUNDO TRIMESTRE (Fechado)
-------------------	--

TÍTULO	DEMONSTRAÇÕES DOS FLUXOS DE CAIXA - TODOS OS ORÇAMENTOS
--------	---

EMIÇÃO 18/09/2023	PÁGINA 1
----------------------	-------------

SUBTÍTULO	17000 - CONSELHO NACIONAL DE JUSTICA (SUPERIOR) - ADMINISTRAÇÃO DIRETA
-----------	--

ORGAO SUPERIOR	17000 - CONSELHO NACIONAL DE JUSTICA
----------------	--------------------------------------

VALORES EM UNIDADES DE REAL

	2016	2015
FLUXOS DE CAIXA DAS ATIVIDADES DAS OPERAÇÕES	-33.562.763,28	-471.227,37
INGRESSOS	25.031.631,82	104.945.512,06
Receitas Derivadas e Originárias	1.325.556,20	1.119.305,78
Receita Tributária	-	-
Receita de Contribuições	-	-
Receita Agropecuária	-	-
Receita Industrial	-	-
Receita de Serviços	-	17,51
Remuneração das Disponibilidades	-	-
Outras Receitas Derivadas e Originárias	1.325.556,20	1.119.288,27
Transferências Correntes Recebidas	-	-
Intergovernamentais	-	-
Dos Estados e/ou Distrito Federal	-	-
Dos Municípios	-	-
Intragovernamentais	-	-
Outras Transferências Correntes Recebidas	-	-
Outros Ingressos das Operações	23.706.075,62	103.826.206,28
Ingressos Extraorçamentários	6.059,92	8.221,05
Passivos Transferidos	-	53.500.793,42
Transferências Financeiras Recebidas	23.700.015,70	50.317.191,81
DESEMBOLSOS	-58.594.395,10	-105.416.739,43
Pessoal e Demais Despesas	-53.235.147,36	-47.125.419,26
Legislativo	-	-
Judiciário	-53.235.147,36	-47.125.419,26
Essencial à Justiça	-	-
Administração	-	-
Defesa Nacional	-	-
Segurança Pública	-	-
Relações Exteriores	-	-
Assistência Social	-	-
Previdência Social	-	-
Saúde	-	-
Trabalho	-	-
Educação	-	-
Cultura	-	-
Direitos da Cidadania	-	-
Urbanismo	-	-
Habitação	-	-
Saneamento	-	-
Gestão Ambiental	-	-
Ciência e Tecnologia	-	-
Agricultura	-	-
Organização Agrária	-	-
Indústria	-	-



MINISTÉRIO DA FAZENDA
SECRETARIA DO TESOURO NACIONAL

EXERCÍCIO 2016	PERÍODO SEGUNDO TRIMESTRE (Fechado)
EMISSÃO 18/09/2023	PÁGINA 2
VALORES EM UNIDADES DE REAL	

TÍTULO	DEMONSTRAÇÕES DOS FLUXOS DE CAIXA - TODOS OS ORÇAMENTOS
SUBTÍTULO	17000 - CONSELHO NACIONAL DE JUSTICA (SUPERIOR) - ADMINISTRAÇÃO DIRETA
ORGAO SUPERIOR	17000 - CONSELHO NACIONAL DE JUSTICA

	2016	2015
Comércio e Serviços	-	-
Comunicações	-	-
Energia	-	-
Transporte	-	-
Desporto e Lazer	-	-
Encargos Especiais	-	-
(+/-) Ordens Bancárias não Sacadas - Cartão de Pagamento	-	-
Juros e Encargos da Dívida	-	-
Juros e Correção Monetária da Dívida Interna	-	-
Juros e Correção Monetária da Dívida Externa	-	-
Outros Encargos da Dívida	-	-
Transferências Concedidas	-3.202.826,82	-2.834.017,06
Intergovernamentais	-	-
A Estados e/ou Distrito Federal	-	-
A Municípios	-	-
Intragovernamentais	-3.202.826,82	-2.834.017,06
Outras Transferências Concedidas	-	-
Outros Desembolsos das Operações	-2.156.420,92	-55.457.303,11
Dispêndios Extraorçamentários	-6.059,92	-8.221,05
Transferências Financeiras Concedidas	-2.150.361,00	-1.948.288,64
Demais Pagamentos	-	-53.500.793,42
FLUXOS DE CAIXA DAS ATIVIDADES DE INVESTIMENTO	-32.868.983,44	-3.541.357,10
INGRESSOS	-	-
Alienação de Bens	-	-
Amortização de Empréstimos e Financiamentos Concedidos	-	-
Outros Ingressos de Investimentos	-	-
DESEMBOLSOS	-32.868.983,44	-3.541.357,10
Aquisição de Ativo Não Circulante	-26.890.536,02	-2.440.036,15
Concessão de Empréstimos e Financiamentos	-	-
Outros Desembolsos de Investimentos	-5.978.447,42	-1.101.320,95
FLUXOS DE CAIXA DAS ATIVIDADES DE FINANCIAMENTO	-	-
INGRESSOS	-	-
Operações de Crédito	-	-
Integralização do Capital Social de Empresas Estatais	-	-
Transferências de Capital Recebidas	-	-
Intergovernamentais	-	-
Dos Estados e/ou Distrito Federal	-	-
Dos Municípios	-	-
Intragovernamentais	-	-
Outras Transferências de Capital Recebidas	-	-
Outros Ingressos de Financiamento	-	-
DESEMBOLSOS	-	-
Amortização / Refinanciamento da Dívida	-	-
Outros Desembolsos de Financiamento	-	-



MINISTÉRIO DA FAZENDA
SECRETARIA DO TESOURO NACIONAL

EXERCICIO 2016 PERIODO SEGUNDO TRIMESTRE (Fechado)

TITULO DEMONSTRAÇÕES DOS FLUXOS DE CAIXA - TODOS OS ORÇAMENTOS

EMISSAO 18/09/2023 PAGINA 3

SUBTITULO 17000 - CONSELHO NACIONAL DE JUSTICA (SUPERIOR) - ADMINISTRAÇÃO DIRETA

ORGAO SUPERIOR 17000 - CONSELHO NACIONAL DE JUSTICA

VALORES EM UNIDADES DE REAL

	2016	2015
GERAÇÃO LÍQUIDA DE CAIXA E EQUIVALENTES DE CAIXA	-66.431.746,72	-4.012.584,47
CAIXA E EQUIVALENTES DE CAIXA INICIAL	154.087.297,41	139.143.830,96
CAIXA E EQUIVALENTE DE CAIXA FINAL	87.655.550,69	135.131.246,49



MINISTÉRIO DA FAZENDA
SECRETARIA DO TESOURO NACIONAL

EXERCÍCIO 2016 PERÍODO JUN (Fechado)

TÍTULO DEMONSTRAÇÃO DAS MUTAÇÕES DO PATRIMÔNIO LÍQUIDO - TODOS OS ORÇAMENTOS

EMISSÃO 18/09/2023 PAGINA 1

SUBTÍTULO 17000 - CONSELHO NACIONAL DE JUSTICA (SUPERIOR) - ADMINISTRAÇÃO DIRETA

ORGAO SUPERIOR 17000 - CONSELHO NACIONAL DE JUSTICA

VALORES EM UNIDADES DE REAL

Especificação	Patrimônio/ Capital Social	Adiant. para Futuro Aumento de Capital (AFAC)	Reserva de Capital	Reservas de Lucros	Demais Reservas	Resultados Acumulados	Ajustes de Avaliação Patrimonial	Ações/Cotas em Tesouraria	Total
Saldo Inicial do Exercício 2015	-	-	-	-	-	103.530.264,13	-	-	103.530.264,13
Variação Cambial	-	-	-	-	-	-	-	-	-
Ajustes de Exercício Anterior	-	-	-	-	-	2.283.098,66	-	-	2.283.098,66
Aumento/Redução de Capital	-	-	-	-	-	-	-	-	-
Resgate/Reemissão de Ações e Cotas	-	-	-	-	-	-	-	-	-
Const./Realiz. da Reserva de Reavaliação de Ativos	-	-	-	-	-	-	-	-	-
Ajuste de Avaliação Patrimonial	-	-	-	-	-	-	-	-	-
Resultado do Exercício	-	-	-	-	-	76.045.633,17	-	-	76.045.633,17
Constituição/Reversão de Reservas	-	-	-	-	-	-	-	-	-
Dividendos/Juros sobre Capital Próprio	-	-	-	-	-	-	-	-	-
Provisão Tributária - IR/CS s/ Res. de Reavaliação	-	-	-	-	-	-	-	-	-
Saldos de Fusão, Cisão e Incorporação	-	-	-	-	-	-	-	-	-
Saldo Final do Exercício 2015	-	-	-	-	-	181.858.995,96	-	-	181.858.995,96

Especificação	Patrimônio/ Capital Social	Adiant. para Futuro Aumento de Capital (AFAC)	Reserva de Capital	Reservas de Lucros	Demais Reservas	Resultados Acumulados	Ajustes de Avaliação Patrimonial	Ações/Cotas em Tesouraria	Total
Saldo Inicial do Exercício 2016	-	-	-	-	-	73.575.015,64	-	-	73.575.015,64
Variação Cambial	-	-	-	-	-	-	-	-	-
Ajustes de Exercício Anterior	-	-	-	-	-	47.227.034,77	-	-	47.227.034,77
Aumento/Redução de Capital	-	-	-	-	-	-	-	-	-
Resgate/Reemissão de Ações e Cotas	-	-	-	-	-	-	-	-	-
Const./Realiz. da Reserva de Reavaliação de Ativos	-	-	-	-	-	-503.427,00	-	-	-503.427,00
Ajuste de Avaliação Patrimonial	-	-	-	-	-	-	-	-	-
Resultado do Exercício	-	-	-	-	-	34.467.041,92	-	-	34.467.041,92
Constituição/Reversão de Reservas	-	-	-	-	-	-2.283.098,66	-	-	-2.283.098,66
Dividendos/Juros sobre Capital Próprio	-	-	-	-	-	-	-	-	-
Provisão Tributária - IR/CS s/ Res. de Reavaliação	-	-	-	-	-	-	-	-	-
Saldos de Fusão, Cisão e Incorporação	-	-	-	-	-	-	-	-	-
Saldo Final do Exercício 2016	-	-	-	-	-	152.482.566,67	-	-	152.482.566,67



TÍTULO	DEMONSTRAÇÕES DAS VARIAÇÕES PATRIMONIAIS - TODOS OS ORÇAMENTOS
SUBTÍTULO	17000 - CONSELHO NACIONAL DE JUSTICA (SUPERIOR) - ADMINISTRAÇÃO DIRETA
ORGAO SUPERIOR	17000 - CONSELHO NACIONAL DE JUSTICA

VARIAÇÕES PATRIMONIAIS QUANTITATIVAS		
	2016	2015
VARIAÇÕES PATRIMONIAIS AUMENTATIVAS	113.400.995,81	124.601.351,75
Impostos, Taxas e Contribuições de Melhoria	-	-
Impostos	-	-
Taxas	-	-
Contribuições de Melhoria	-	-
Contribuições	-	-
Contribuições Sociais	-	-
Contribuições de Intervenção no Domínio Econômico	-	-
Contribuição de Iluminação Pública	-	-
Contribuições de Interesse das Categorias Profissionais	-	-
Exploração e Venda de Bens, Serviços e Direitos	-	17,51
Venda de Mercadorias	-	-
Vendas de Produtos	-	-
Exploração de Bens, Direitos e Prestação de Serviços	-	17,51
Variações Patrimoniais Aumentativas Financeiras	-	-
Juros e Encargos de Empréstimos e Financiamentos Concedidos	-	-
Juros e Encargos de Mora	-	-
Variações Monetárias e Cambiais	-	-
Descontos Financeiros Obtidos	-	-
Remuneração de Depósitos Bancários e Aplicações Financeiras	-	-
Aportes do Banco Central	-	-
Outras Variações Patr. Aumentativas Financeiras	-	-
Transferências e Delegações Recebidas	34.181.072,47	50.317.191,81
Transferências Intragovernamentais	23.700.015,70	50.317.191,81
Transferências Intergovernamentais	-	-
Transferências das Instituições Privadas	-	-
Transferências das Instituições Multigovernamentais	-	-
Transferências de Consórcios Públicos	-	-
Transferências do Exterior	-	-
Execução Orçamentária Delegada de Entes	-	-
Transferências de Pessoas Físicas	-	-
Outras Transferências e Delegações Recebidas	10.481.056,77	-
Valorização e Ganhos c/ Ativos e Desincorporação de Passivos	77.894.367,14	73.164.854,16
Reavaliação de Ativos	-	-
Ganhos com Alienação	-	-
Ganhos com Incorporação de Ativos	-	3.807.735,11
Ganhos com Desincorporação de Passivos	77.894.367,14	69.357.119,05
Reversão de Redução ao Valor Recuperável	-	-
Outras Variações Patrimoniais Aumentativas	1.325.556,20	1.119.288,27
Variação Patrimonial Aumentativa a Classificar	-	-
Resultado Positivo de Participações	-	-
Operações da Autoridade Monetária	-	-



EXERCÍCIO 2016	PERÍODO SEGUNDO TRIMESTRE (Fechado)
EMISSÃO 18/09/2023	PÁGINA 2
VALORES EM UNIDADES DE REAL	

TÍTULO	DEMONSTRAÇÕES DAS VARIAÇÕES PATRIMONIAIS - TODOS OS ORÇAMENTOS
SUBTÍTULO	17000 - CONSELHO NACIONAL DE JUSTICA (SUPERIOR) - ADMINISTRAÇÃO DIRETA
ORGAO SUPERIOR	17000 - CONSELHO NACIONAL DE JUSTICA

VARIAÇÕES PATRIMONIAIS QUANTITATIVAS		
	2016	2015
Reversão de Provisões e Ajustes para Perdas	-	-
Diversas Variações Patrimoniais Aumentativas	1.325.556,20	1.119.288,27
VARIAÇÕES PATRIMONIAIS DIMINUTIVAS	78.933.953,89	48.555.718,58
Pessoal e Encargos	29.910.762,22	26.401.282,52
Remuneração a Pessoal	22.266.304,32	20.779.962,45
Encargos Patronais	3.258.835,54	2.881.976,64
Benefícios a Pessoal	2.993.673,25	2.427.975,60
Outras Var. Patrimoniais Diminutivas - Pessoal e Encargos	1.391.949,11	311.367,83
Benefícios Previdenciários e Assistenciais	591,32	12.682,94
Aposentadorias e Reformas	-	-
Pensões	-	-
Benefícios de Prestação Continuada	-	-
Benefícios Eventuais	-	-
Políticas Públicas de Transferência de Renda	-	-
Outros Benefícios Previdenciários e Assistenciais	591,32	12.682,94
Uso de Bens, Serviços e Consumo de Capital Fixo	29.152.438,36	18.950.160,79
Uso de Material de Consumo	891.636,66	370.709,77
Serviços	25.312.824,49	16.714.886,33
Depreciação, Amortização e Exaustão	2.947.977,21	1.864.564,69
Variações Patrimoniais Diminutivas Financeiras	-	-
Juros e Encargos de Empréstimos e Financiamentos Obtidos	-	-
Juros e Encargos de Mora	-	-
Variações Monetárias e Cambiais	-	-
Descontos Financeiros Concedidos	-	-
Aportes ao Banco Central	-	-
Outras Variações Patrimoniais Diminutivas Financeiras	-	-
Transferências e Delegações Concedidas	19.566.325,52	2.934.451,02
Transferências Intragovernamentais	2.150.361,00	1.948.288,64
Transferências Intergovernamentais	-	-
Transferências a Instituições Privadas	-	-
Transferências a Instituições Multigovernamentais	-	-
Transferências a Consórcios Públicos	-	-
Transferências ao Exterior	-	-
Execução Orçamentária Delegada a Entes	-	-
Outras Transferências e Delegações Concedidas	17.415.964,52	986.162,38
Desvalorização e Perda de Ativos e Incorporação de Passivos	1,20	40.911,27
Reavaliação, Redução a Valor Recuperável e Ajustes p/ Perdas	-	-
Perdas com Alienação	-	-
Perdas Involuntárias	1,20	40.570,28
Incorporação de Passivos	-	-
Desincorporação de Ativos	-	340,99



TÍTULO	DEMONSTRAÇÕES DAS VARIAÇÕES PATRIMONIAIS - TODOS OS ORÇAMENTOS
--------	--

SUBTÍTULO	17000 - CONSELHO NACIONAL DE JUSTICA (SUPERIOR) - ADMINISTRAÇÃO DIRETA
-----------	--

ORGAO SUPERIOR	17000 - CONSELHO NACIONAL DE JUSTICA
----------------	--------------------------------------

VALORES EM UNIDADES DE REAL

VARIAÇÕES PATRIMONIAIS QUANTITATIVAS		
	2016	2015
Tributárias	70.107,17	60.428,89
Impostos, Taxas e Contribuições de Melhoria	61.646,02	56.889,13
Contribuições	8.461,15	3.539,76
Custo - Mercadorias, Produtos Vend. e dos Serviços Prestados	-	-
Custo das Mercadorias Vendidas	-	-
Custos dos Produtos Vendidos	-	-
Custo dos Serviços Prestados	-	-
Outras Variações Patrimoniais Diminutivas	233.728,10	155.801,15
Premiações	-	-
Resultado Negativo de Participações	-	-
Operações da Autoridade Monetária	-	-
Incentivos	-	-
Subvenções Econômicas	-	-
Participações e Contribuições	-	-
Constituição de Provisões	-	-
Diversas Variações Patrimoniais Diminutivas	233.728,10	155.801,15
RESULTADO PATRIMONIAL DO PERÍODO	34.467.041,92	76.045.633,17

VARIAÇÕES PATRIMONIAIS QUALITATIVAS		
	2016	2015



Poder Judiciário

Conselho Nacional de Justiça

DIRETORIA-GERAL

SECRETARIA DE ORÇAMENTO E FINANÇAS

SEÇÃO DE CONTABILIDADE

Sumário

Notas explicativas ao Balanço Orçamentário.....	2
Restos a Pagar	2
Execução de Restos a Pagar	3
Composição dos Restos a Pagar	4
Receitas Realizadas	5
Crédito concedido	5
Dotação Atualizada	5
Execução da Despesa	7
Notas explicativas ao Balanço Patrimonial	8
Ajuste de Exercícios Anteriores.....	8
VPD's paga antecipadamente	8
Fornecedores e contas a pagar nacionais	8
Amortização acumulada.....	8
Notas explicativas à Demonstração de Variações Patrimoniais	8
Outras Variações Patrimoniais Diminutivas	9
Transferências e Delegações Concedidas	9
Transferência e Delegações Recebidas	9
Diversas Variações Patrimoniais	9



Poder Judiciário

Conselho Nacional de Justiça

DIRETORIA-GERAL

SECRETARIA DE ORÇAMENTO E FINANÇAS

SEÇÃO DE CONTABILIDADE

Notas explicativas às Demonstrações Contábeis do Conselho Nacional de Justiça – 2º trimestre de 2016.

Notas explicativas ao Balanço Orçamentário

Restos a Pagar

Em relação aos Restos a Pagar inscritos e reinscritos no exercício de 2016, foram inscritos e reinscritos de exercícios anteriores um total de R\$ 52,4 milhões na Unidade Orçamentária 17101. Esse valor está subdividido em Restos a Pagar Processados e Não Processados. De acordo com a Lei nº 4.320/64 consideram-se restos a pagar as despesas empenhadas e não pagas até 31 de dezembro, distinguindo-se as processadas das não processadas. Os Restos a pagar Não Processados caracterizam as despesas apenas empenhadas até o término do exercício, e os processados aqueles que já foram objeto de liquidação.

Em Restos a Pagar Processados foi inscrito o montante de R\$ 1,4 milhões, sendo R\$ 1 milhão (relativo a empenhos emitidos em 2015 que foram liquidados e não pagos) e pouco menos de R\$ 400 mil (relativo a reinscrição de empenhos emitidos em anos anteriores).

Sobre os Restos a Pagar Não Processados, foi inscrito o montante de R\$ 49,1 milhões e reinscritos um total de R\$ 1,9 milhões relativo a exercícios anteriores. O Quadro 1 resume a situação relatada:

Quadro 1: Resumo da Inscrição Restos a Pagar em 31.12.2015

DESCRIÇÃO	VALOR
INSCRICAO DE RESTOS A PAGAR	52.409.779,63
<i>RP NAO PROCESSADOS</i>	<i>51.013.696,66</i>
RP NAO PROCESSADOS INSCRITOS	49.119.234,37
RP NAO PROCESSADOS REINSCRITOS	1.894.462,29
<i>INSCRICAO DE RP PROCESSADOS</i>	<i>1.396.082,97</i>
RP PROCESSADOS - INSCRITOS	1.028.980,58
RP PROCESSADOS - EXERCICIOS ANTERIORES	367.102,39

Fonte: Elaboração própria. Dados: Tesouro Gerencial.



Poder Judiciário

Conselho Nacional de Justiça

DIRETORIA-GERAL

SECRETARIA DE ORÇAMENTO E FINANÇAS

SEÇÃO DE CONTABILIDADE

No entanto, quando se trata apenas da Unidade Gestora do CNJ (040003) a inscrição de RPNP assume outros valores, tendo em vista os destaques orçamentários concedidos, em sua maior parte, ao Supremo Tribunal Federal (UG 040001).

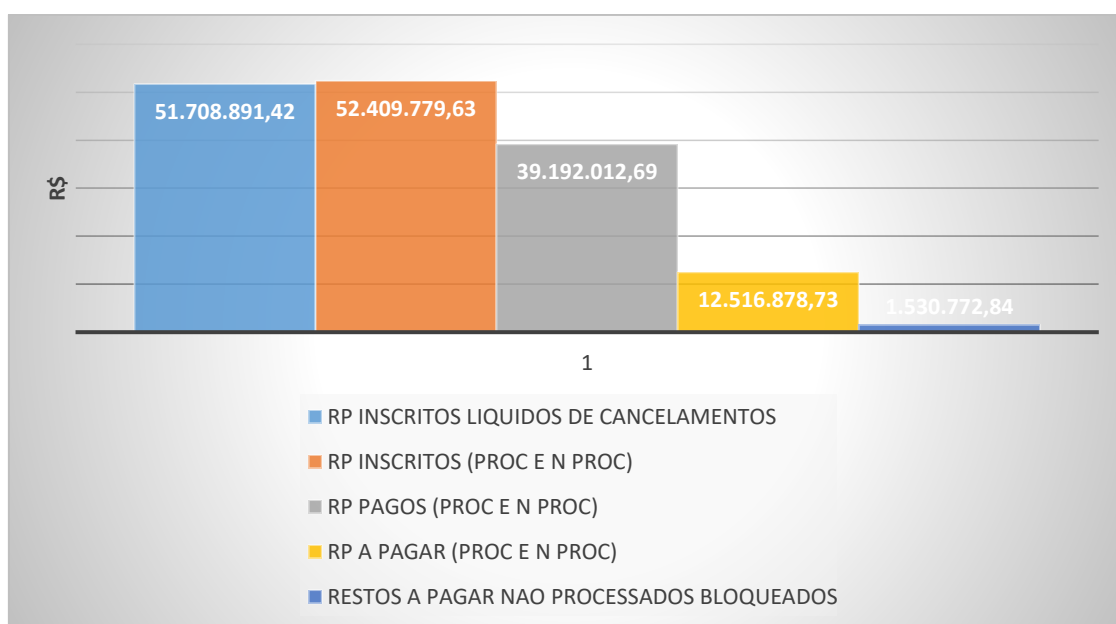
Do total de R\$ 51 milhões em Restos a Pagar Não Processados, 96% pertencem à UG 040003 – CNJ.

Execução de Restos a Pagar

Até o 2º trimestre do presente exercício, dos R\$ 52,4 milhões inscritos, foram cancelados 1,3% e 3% foram bloqueados automaticamente em 30 de junho pois se referiam a RPNP pertencentes ao exercício de 2014.

Do saldo líquido, após cancelamentos, R\$ 51.708.891,42, já foram pagos 76% até o 2º trimestre e restam 24% a pagar conforme ilustrado no Gráfico 1:

Gráfico 1 - Execução de Restos a Pagar em 2016 no CNJ



Fonte: Elaboração própria. Dados: Tesouro Gerencial.



Poder Judiciário

Conselho Nacional de Justiça

DIRETORIA-GERAL

SECRETARIA DE ORÇAMENTO E FINANÇAS

SEÇÃO DE CONTABILIDADE

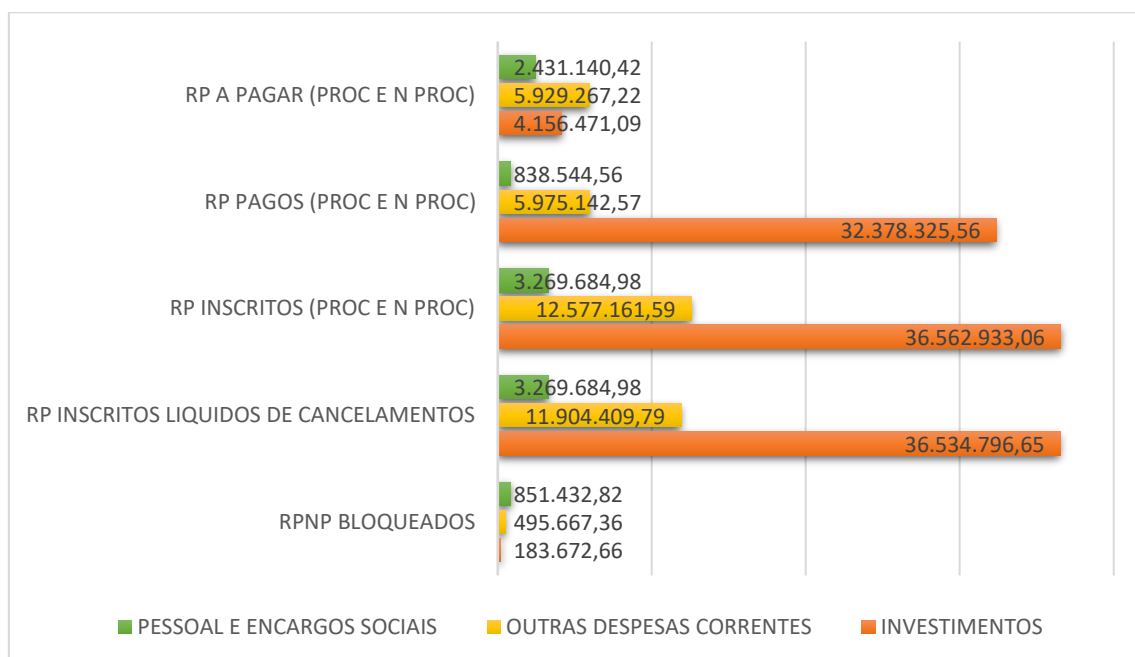
Composição dos Restos a Pagar

Do montante de R\$ 52,4 milhões inscrito em Restos a Pagar: 70% foram em despesas com Investimento; 24% se referiram a Outras Despesas Correntes e 6% foram com Pessoal e Encargos como pode ser visualizado no Gráfico 2 abaixo.

Quanto aos pagamentos de RP realizados até o segundo trimestre: 83% dos pagamentos realizados foram com despesas em Investimentos, 15% foram pagamentos relativos às Outras Despesas Correntes e os demais 2% foram pagamentos de despesas com Pessoal e Encargos.

Ainda restam serem pagos 11% das despesas com Investimentos, 50% das Outras Despesas Correntes e 74% das despesas com Pessoal e Encargos.

Gráfico 2: Composição dos Restos a Pagar



Fonte: Elaboração própria. Dados: Tesouro Gerencial.



Poder Judiciário

Conselho Nacional de Justiça

DIRETORIA-GERAL

SECRETARIA DE ORÇAMENTO E FINANÇAS

SEÇÃO DE CONTABILIDADE

Receitas Realizadas

O CNJ não possui arrecadação própria para manutenção de suas atividades. As receitas que suportam as despesas são oriundas de repasses do Tesouro Nacional. A única receita cujo valor é significativo (R\$ 963.891,30) se refere a recolhimento de multas administrativas aplicadas aos credores em processos administrativos.

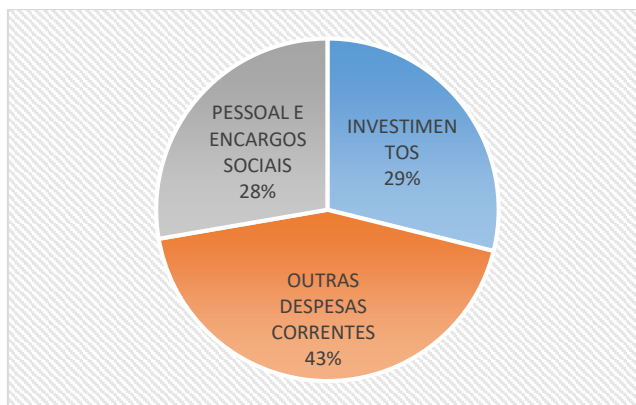
Crédito concedido

Do orçamento concedido ao CNJ, foram repassados, até junho de 2016, R\$ 822.577,77 ao Supremo Tribunal Federal para cobertura dos serviços disponibilizados ao CNJ firmado pelo Termo de Cooperação 7/2013 – cujo objeto é assistência médica dos servidores e outras despesas de custeio.

Dotação Atualizada

Atualmente, o orçamento do CNJ está composto em sua maioria com Outras Despesas Correntes (R\$ 89.375.411,00) seguido das despesas com Investimentos (R\$ 59.439.822,00) e das despesas com Pessoal e Encargos (R\$ 57.048.890,00). Conforme ilustrado no Gráfico 3:

Gráfico 3 – Dotação Atualizada do CNJ em 2016.



Fonte: Elaboração própria. Dados: Tesouro Gerencial.

Sobre a composição detalhada da dotação atualizada das despesas com Investimentos, o maior montante delas, 81%, referem-se a Aplicações Diretas segundo elencado na Tabela 1:



Poder Judiciário

Conselho Nacional de Justiça

DIRETORIA-GERAL

SECRETARIA DE ORÇAMENTO E FINANÇAS

SEÇÃO DE CONTABILIDADE

Tabela 1 - Dotação atualizada das despesas com Investimentos por natureza de despesa

NATUREZA DE DESPESA	R\$	%
APLICACOES DIRETAS	48.087.724,54	81%
OUTROS SERVICOS DE TERCEIROS PJ - OP.INT.ORC.	5.473.106,00	9%
EQUIPAMENTOS E MATERIAL PERMANENTE	4.795.676,56	8%
OBRAS E INSTALACOES	1.082.314,90	2%
TOTAL	59.438.822,00	100%

Fonte: Elaboração própria. Dados: Tesouro Gerencial.

A respeito das Outras Despesas Correntes, quase metade do orçamento, 44%, está comprometido com a locação de mão-de-obra devido à prestação de serviços nas áreas de segurança, secretariado, copeiragem e suporte de atendimento aos usuários de tecnologia da informação.

Tabela 2 - Dotação atualizada das Outras Despesas Correntes por natureza de despesa

NATUREZA DE DESPESA	R\$	%
LOCACAO DE MAO-DE-OBRA	39.311.849,50	44%
OUTROS SERVICOS DE TERCEIROS PJ - OP.INT.ORC.	19.498.181,30	22%
APLICACOES DIRETAS	15.589.319,72	17%
DEMAIS DESPESAS	14.976.060,48	17%
TOTAL	89.375.411,00	100%

Fonte: Elaboração própria. Dados: Tesouro Gerencial.

No tocante às despesas com Pessoal e Encargos Sociais, 82% são destinados ao pagamento de vencimento dos servidores e o saldo restante com as obrigações patronais e outras despesas, mas em montante não significativo em relação às vantagens fixas. A Tabela 3 resume a distribuição orçamentária:

Tabela 3 - Dotação atualizada das despesas com Pessoal e Encargos Sociais por natureza de despesa

NATUREZA DE DESPESA	R\$	%
VENCIMENTOS E VANTAGENS FIXAS - PESSOAL CIVIL	46.650.000,00	82%
OBRIGACOES PATRONAIS	6.854.941,00	12%
APLICACOES DIRETAS	1.249.946,26	2%
RESSARCIMENTO DESPESAS PESSOAL REQUISITADO	1.200.000,00	2%
DEMAIS DESPESAS	1.094.002,74	2%
TOTAL	57.048.890,00	100%

Fonte: Elaboração própria. Dados: Tesouro Gerencial.



Poder Judiciário

Conselho Nacional de Justiça

DIRETORIA-GERAL

SECRETARIA DE ORÇAMENTO E FINANÇAS

SEÇÃO DE CONTABILIDADE

Execução da Despesa

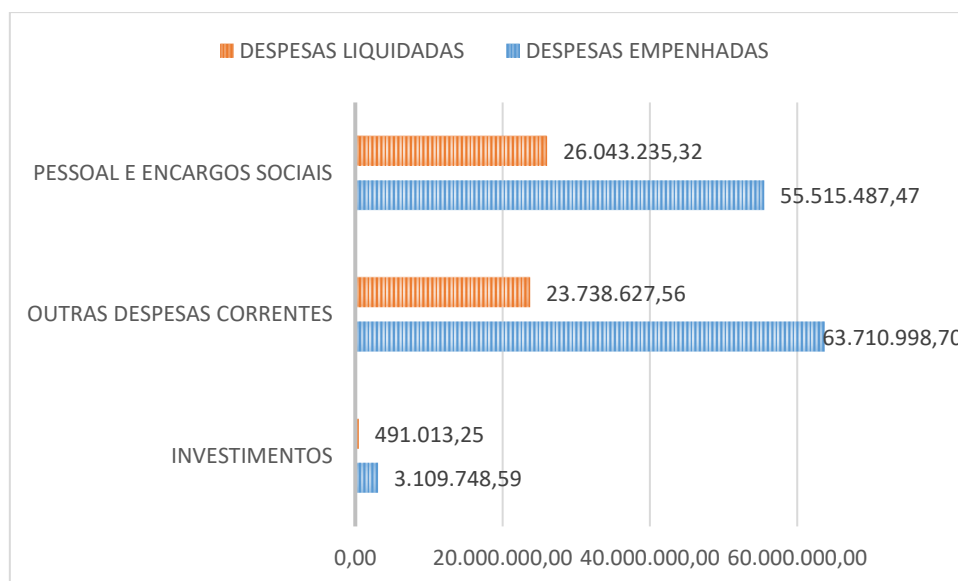
Ao longo do primeiro semestre de 2016, o CNJ conseguiu executar (liquidar) 41% do orçamento empenhado. Os valores mais executados foram os relativos à despesa com pessoal, R\$ 26 milhões dos R\$ 55,5 empenhados, ou seja, uma execução de 47%. Essa situação já era esperada tendo em vista que é previsível que na metade do exercício, quase metade do orçamento tenha sido executado.

A segunda maior execução é relativo às Outras Despesas Correntes, apesar de representar 43,4% do total da dotação atualizada do CNJ, esse tipo de despesa não representa o maior número de despesas executadas, pois alcançou o patamar de 37% ao longo do primeiro semestre.

A execução orçamentária mais lenta diz respeito às despesas com Investimentos. Até o final do mês de junho, apenas 16% das despesas empenhadas foram executadas. A inscrição de Restos a Pagar no exercício reflete esse cenário, pois 70% dos empenhos inscritos em RP são despesas com investimentos. O tópico dedicado à execução dos RP's expõe essa situação.

O Gráfico 4 elenca os valores empenhados e liquidados por Grupo de Despesa:

Gráfico 4 – Execução da despesa por Grupo no CNJ no 1º semestre de 2016



Fonte: Elaboração própria. Dados: Tesouro Gerencial.



Poder Judiciário

Conselho Nacional de Justiça

DIRETORIA-GERAL

SECRETARIA DE ORÇAMENTO E FINANÇAS

SEÇÃO DE CONTABILIDADE

Notas explicativas ao Balanço Patrimonial

Ajuste de Exercícios Anteriores

O CNJ instituiu, em 2016, Comitê para estudo dos intangíveis a fim proceder a reavaliação e iniciar os registros das amortizações dos softwares registrados desde 2010 até o presente. Foram realizados os seguintes procedimentos com impacto em exercícios anteriores: baixa de licenças de softwares no valor de R\$ 503.427,00 por lançamento indevido no sistema patrimonial; baixa de licenças de softwares vencidas entre 2010 e 2015 no valor de R\$ 23.613,00 e reconhecimento das amortizações acumuladas que deveriam ter sido registradas entre 2010 e 2015 no montante de R\$ 4.175.298,26.

VPD's paga antecipadamente

Os registros na conta de "PRÊMIOS DE SEGUROS A APROPRIAR" se referem ao reconhecimento por competência dos pagamentos relativos aos SEGURO DPVAT e seguro com a frota de veículos do CNJ.

Fornecedores e contas a pagar nacionais

Reconhecimento de um ativo na conta 12411.01.00 SOFTWARES COM VIDA ÚTIL DEFINIDA e de um passivo na conta 21311.04.00 = CONTAS A PAGAR CREDORES NACIONAIS no valor de R\$ 2.405.000,84, referente às duas parcelas remanescentes do contrato 39/2015, em respeito ao princípio contábil da competência e à necessária representação fidedigna nas Demonstrações Contábeis dos fatos que impactam o patrimônio em virtude de aquisição de licença de software com pagamento em três parcelas anuais (2015 a 2017) cujo reconhecimento do passivo se deu incorretamente apenas em uma parcela quando da entrega total do bem em 2015.

Amortização acumulada

Reconhecimento da amortização mensal acumulada de janeiro a junho de 2016 no valor de R\$ 5.219.808,31 relativa às licenças de software em uso no CNJ.

Notas explicativas à Demonstração de Variações Patrimoniais



Poder Judiciário

Conselho Nacional de Justiça

DIRETORIA-GERAL

SECRETARIA DE ORÇAMENTO E FINANÇAS

SEÇÃO DE CONTABILIDADE

Outras Variações Patrimoniais Diminutivas

O saldo desta conta acumula em sua grande maioria as indenizações e restituições tais como: restituições em folha de pagamento; reembolso de uso de telefone móvel.

Transferências e Delegações Concedidas

Em maio houve movimento de R\$ 418.577,77 na conta de Repasse Concedido em virtude do destaque orçamentário realizado ao Supremo Tribunal Federal para cobertura de despesas de serviço disponibilizados ao CNJ conforme Termo de Cooperação nº 7/2013.

A maior movimentação entre abril e junho se encontra na conta DOAÇÕES/TRANSFERÊNCIAS CONCEDIDAS-INTER está no valor de R\$ 17.415.964,52 a qual contempla as doações de equipamentos e softwares de informática a tribunais estaduais como parte do Programa de Modernização do Poder Judiciário.

Transferência e Delegações Recebidas

A movimentação nessa conta contempla as Cotas Recebidas nos meses de abril a junho em virtude da liberação de cotas financeiras da Secretaria do Tesouro Nacional para esta Unidade Gestora.

Diversas Variações Patrimoniais

Uma das contas que compõe as Diversas Variações Patrimoniais Aumentativas, são os recolhimentos referentes às Multas Administrativas aplicadas pelo CNJ quando há descumprimento contratual findada a apuração processual. No 2º trimestre foram recolhidos R\$ 26.101,78 somente nessa rubrica.



MINISTÉRIO DA FAZENDA
SECRETARIA DO TESOURO NACIONAL

EXERCÍCIO 2016 PERÍODO TERCEIRO TRIMESTRE (Fechado)

TÍTULO BALANÇO FINANCEIRO - TODOS OS ORÇAMENTOS

EMISSÃO 18/09/2023 PAGINA 1

SUBTÍTULO 17000 - CONSELHO NACIONAL DE JUSTICA (SUPERIOR) - ADMINISTRAÇÃO DIRETA

ORGAO SUPERIOR 17000 - CONSELHO NACIONAL DE JUSTICA

VALORES EM UNIDADES DE REAL

INGRESSOS			DISPÊNDIOS		
ESPECIFICAÇÃO	2016	2015	ESPECIFICAÇÃO	2016	2015
Receitas Orçamentárias	1.410.322,47	1.962.204,87	Despesas Orçamentárias	131.850.754,64	115.548.225,82
Ordinárias	1.410.338,17	1.962.222,38	Ordinárias	131.850.754,64	115.318.725,82
Vinculadas	-	-	Vinculadas	-	229.500,00
(-) Deduções da Receita Orçamentária	-15,70	-17,51	Doações		229.500,00
Transferências Financeiras Recebidas	67.093.424,06	102.477.209,32	Transferências Financeiras Concedidas	2.462.254,25	2.791.205,24
Resultantes da Execução Orçamentária	67.093.408,36	102.421.839,81	Resultantes da Execução Orçamentária	1.051.916,08	828.982,86
Cota Recebida	67.093.408,36	102.421.839,81	Repasse Concedido	1.051.916,08	828.982,86
Independentes da Execução Orçamentária	15,70	55.369,51	Independentes da Execução Orçamentária	1.410.338,17	1.962.222,38
Transferências Recebidas para Pagamento de RP		55.352,00	Movimento de Saldos Patrimoniais	1.410.338,17	1.962.222,38
Movimentação de Saldos Patrimoniais	15,70	17,51	Aporte ao RPPS	-	-
Aporte ao RPPS	-	-	Aporte ao RGPS	-	-
Aporte ao RGPS	-	-			
Recebimentos Extraorçamentários	48.756.854,64	43.220.090,63	Despesas Extraorçamentárias	42.177.951,76	43.367.073,07
Inscrição dos Restos a Pagar Processados	223.877,21	98.246,07	Pagamento dos Restos a Pagar Processados	986.092,31	453.056,67
Inscrição dos Restos a Pagar Não Processados	48.489.571,49	43.113.623,51	Pagamento dos Restos a Pagar Não Processados	41.182.255,01	42.905.795,35
Depósitos Restituíveis e Valores Vinculados	43.405,94	8.221,05	Depósitos Restituíveis e Valores Vinculados	9.604,44	8.221,05
Outros Recebimentos Extraorçamentários	-	-	Outros Pagamentos Extraorçamentários	-	-
Saldo do Exercício Anterior	154.087.297,41	139.143.830,96	Saldo para o Exercício Seguinte	94.856.937,93	125.096.831,65
Caixa e Equivalentes de Caixa	154.087.297,41	139.143.830,96	Caixa e Equivalentes de Caixa	94.856.937,93	125.096.831,65
TOTAL	271.347.898,58	286.803.335,78	TOTAL	271.347.898,58	286.803.335,78



EXERCÍCIO 2016	PERÍODO TERCEIRO TRIMESTRE (Fechado)
EMISSÃO 18/09/2023	PÁGINA 1
VALORES EM UNIDADES DE REAL	

TÍTULO	BALANÇO ORÇAMENTÁRIO - TODOS OS ORÇAMENTOS
SUBTÍTULO	17000 - CONSELHO NACIONAL DE JUSTICA (SUPERIOR) - ADMINISTRAÇÃO DIRETA
ORGAO SUPERIOR	17000 - CONSELHO NACIONAL DE JUSTICA

RECEITA				
RECEITAS ORÇAMENTÁRIAS	PREVISÃO INICIAL	PREVISÃO ATUALIZADA	RECEITAS REALIZADAS	SALDO
RECEITAS CORRENTES	-	-	1.410.322,47	1.410.322,47
Receitas Tributárias	-	-	-	-
Impostos	-	-	-	-
Taxas	-	-	-	-
Contribuições de Melhoria	-	-	-	-
Receitas de Contribuições	-	-	-	-
Contribuições Sociais	-	-	-	-
Contribuições de Intervenção no Domínio Econômico	-	-	-	-
Cont. Entidades Privadas de Serviço Social Formação Profis.	-	-	-	-
Receita Patrimonial	-	-	-	-
Exploração do Patrimônio Imobiliário do Estado	-	-	-	-
Valores Mobiliários	-	-	-	-
Delegação de Serviços Públicos	-	-	-	-
Exploração de Recursos Naturais	-	-	-	-
Exploração do Patrimônio Intangível	-	-	-	-
Cessão de Direitos	-	-	-	-
Demais Receitas Patrimoniais	-	-	-	-
Receita Agropecuária	-	-	-	-
Receita Industrial	-	-	-	-
Receitas de Serviços	-	-	-	-
Serviços Administrativos e Comerciais Gerais	-	-	-	-
Serviços e Atividades Referentes à Navegação e ao Transporte	-	-	-	-
Serviços e Atividades Referentes à Saúde	-	-	-	-
Serviços e Atividades Financeiras	-	-	-	-
Outros Serviços	-	-	-	-
Transferências Correntes	-	-	-	-
Outras Receitas Correntes	-	-	1.410.322,47	1.410.322,47
Multas Administrativas, Contratuais e Judiciais	-	-	1.025.729,13	1.025.729,13
Indenizações, Restituições e Ressarcimentos	-	-	384.593,34	384.593,34
Bens, Direitos e Valores Incorporados ao Patrimônio Público	-	-	-	-
Demais Receitas Correntes	-	-	-	-
RECEITAS DE CAPITAL	-	-	-	-
Operações de Crédito	-	-	-	-
Operações de Crédito - Mercado Interno	-	-	-	-
Operações de Crédito - Mercado Externo	-	-	-	-
Alienação de Bens	-	-	-	-
Alienação de Bens Móveis	-	-	-	-
Alienação de Bens Imóveis	-	-	-	-
Alienação de Bens Intangíveis	-	-	-	-
Amortização de Empréstimos	-	-	-	-
Transferências de Capital	-	-	-	-
Outras Receitas de Capital	-	-	-	-



MINISTÉRIO DA FAZENDA
SECRETARIA DO TESOURO NACIONAL

EXERCÍCIO 2016	PERÍODO TERCEIRO TRIMESTRE (Fechado)
EMISSÃO 18/09/2023	PÁGINA 2
VALORES EM UNIDADES DE REAL	

TÍTULO	BALANÇO ORÇAMENTÁRIO - TODOS OS ORÇAMENTOS
SUBTÍTULO	17000 - CONSELHO NACIONAL DE JUSTICA (SUPERIOR) - ADMINISTRAÇÃO DIRETA
ORGAO SUPERIOR	17000 - CONSELHO NACIONAL DE JUSTICA

RECEITA				
RECEITAS ORÇAMENTÁRIAS	PREVISÃO INICIAL	PREVISÃO ATUALIZADA	RECEITAS REALIZADAS	SALDO
Integralização do Capital Social	-	-	-	-
Resultado do Banco Central do Brasil	-	-	-	-
Remuneração das Disponibilidades do Tesouro Nacional	-	-	-	-
Resgate de Títulos do Tesouro Nacional	-	-	-	-
Demais Receitas de Capital	-	-	-	-
RECURSOS ARRECADADOS EM EXERCÍCIOS ANTERIORES	-	-	-	-
SUBTOTAL DE RECEITAS	-	-	1.410.322,47	1.410.322,47
REFINANCIAMENTO	-	-	-	-
Operações de Crédito - Mercado Interno	-	-	-	-
Mobiliária	-	-	-	-
Contratual	-	-	-	-
Operações de Crédito - Mercado Externo	-	-	-	-
Mobiliária	-	-	-	-
Contratual	-	-	-	-
SUBTOTAL COM REFINANCIAMENTO	-	-	1.410.322,47	1.410.322,47
DÉFICIT	-	-	130.440.432,17	130.440.432,17
TOTAL	-	-	131.850.754,64	131.850.754,64
DETALHAMENTO DOS AJUSTES NA PREVISÃO ATUALIZADA	-	-	-	-
Créditos Adicionais Abertos com Superávit Financeiro	-	-	-	-
Créditos Adicionais Abertos com Excesso de Arrecadação	-	-	-	-
Créditos Cancelados Líquidos	-	-	-	-
Créditos Adicionais Reabertos	-	-	-	-

DESPESA						
DESPESAS ORÇAMENTÁRIAS	DOTAÇÃO INICIAL	DOTAÇÃO ATUALIZADA	DESPESAS EMPENHADAS	DESPESAS LIQUIDADAS	DESPESAS PAGAS	SALDO DA DOTAÇÃO
DESPESAS CORRENTES	143.942.961,00	146.516.605,00	127.073.925,01	81.613.165,00	81.413.291,76	19.442.679,99
Pessoal e Encargos Sociais	57.048.890,00	57.048.890,00	56.325.487,47	39.337.974,74	39.337.974,74	723.402,53
Juros e Encargos da Dívida	-	-	-	-	-	-
Outras Despesas Correntes	86.894.071,00	89.467.715,00	70.748.437,54	42.275.190,26	42.075.317,02	18.719.277,46
DESPESAS DE CAPITAL	75.009.555,00	59.438.822,00	4.776.829,63	1.748.018,15	1.724.014,18	54.661.992,37
Investimentos	75.009.555,00	59.438.822,00	4.776.829,63	1.748.018,15	1.724.014,18	54.661.992,37
Inversões Financeiras	-	-	-	-	-	-
Amortização da Dívida	-	-	-	-	-	-
RESERVA DE CONTINGÊNCIA	-	-	-	-	-	-
RESERVA DO RPPS	-	-	-	-	-	-
SUBTOTAL DAS DESPESAS	218.952.516,00	205.955.427,00	131.850.754,64	83.361.183,15	83.137.305,94	74.104.672,36
AMORTIZAÇÃO DA DÍVIDA / REFINANCIAMENTO	-	-	-	-	-	-
Amortização da Dívida Interna	-	-	-	-	-	-
Dívida Mobiliária	-	-	-	-	-	-
Outras Dívidas	-	-	-	-	-	-
Amortização da Dívida Externa	-	-	-	-	-	-
Dívida Mobiliária	-	-	-	-	-	-



MINISTÉRIO DA FAZENDA
SECRETARIA DO TESOURO NACIONAL

EXERCÍCIO 2016	PERÍODO TERCEIRO TRIMESTRE (Fechado)
EMISSÃO 18/09/2023	PÁGINA 3
VALORES EM UNIDADES DE REAL	

TÍTULO	BALANÇO ORÇAMENTÁRIO - TODOS OS ORÇAMENTOS
SUBTÍTULO	17000 - CONSELHO NACIONAL DE JUSTICA (SUPERIOR) - ADMINISTRAÇÃO DIRETA
ORGAO SUPERIOR	17000 - CONSELHO NACIONAL DE JUSTICA

DESPESA						
DESPESAS ORÇAMENTÁRIAS	DOTAÇÃO INICIAL	DOTAÇÃO ATUALIZADA	DESPESAS EMPENHADAS	DESPESAS LIQUIDADAS	DESPESAS PAGAS	SALDO DA DOTAÇÃO
Outras Dívidas	-	-	-	-	-	-
SUBTOTAL COM REFINANCIAMENTO	218.952.516,00	205.955.427,00	131.850.754,64	83.361.183,15	83.137.305,94	74.104.672,36
TOTAL	218.952.516,00	205.955.427,00	131.850.754,64	83.361.183,15	83.137.305,94	74.104.672,36

ANEXO 1 - DEMONSTRATIVO DE EXECUÇÃO DOS RESTOS A PAGAR NÃO PROCESSADOS

DESPESAS ORÇAMENTÁRIAS	INSCRITOS EM EXERCÍCIOS ANTERIORES	INSCRITOS EM 31 DE DEZEMBRO DO EXERCÍCIO ANTERIOR	LIQUIDADOS	PAGOS	CANCELADOS	SALDO
DESPESAS CORRENTES	1.692.580,14	13.456.018,24	6.808.592,34	6.800.178,50	2.738.378,58	5.610.041,30
Pessoal e Encargos Sociais	1.161.912,78	2.107.772,20	838.544,56	838.544,56	-	2.431.140,42
Juros e Encargos da Dívida	-	-	-	-	-	-
Outras Despesas Correntes	530.667,36	11.348.246,04	5.970.047,78	5.961.633,94	2.738.378,58	3.178.900,88
DESPESAS DE CAPITAL	201.882,15	35.494.009,14	35.197.912,22	34.382.076,51	289.821,90	1.023.992,88
Investimentos	201.882,15	35.494.009,14	35.197.912,22	34.382.076,51	289.821,90	1.023.992,88
Inversões Financeiras	-	-	-	-	-	-
Amortização da Dívida	-	-	-	-	-	-
TOTAL	1.894.462,29	48.950.027,38	42.006.504,56	41.182.255,01	3.028.200,48	6.634.034,18

ANEXO 2 - DEMONSTRATIVO DE EXECUÇÃO RESTOS A PAGAR PROCESSADOS E NAO PROCESSADOS LIQUIDADOS

DESPESAS ORÇAMENTÁRIAS	INSCRITOS EM EXERCÍCIOS ANTERIORES	INSCRITOS EM 31 DE DEZEMBRO DO EXERCÍCIO ANTERIOR	PAGOS	CANCELADOS	SALDO
DESPESAS CORRENTES	358.802,39	170.238,81	127.350,54	-	401.690,66
Pessoal e Encargos Sociais	-	-	-	-	-
Juros e Encargos da Dívida	-	-	-	-	-
Outras Despesas Correntes	358.802,39	170.238,81	127.350,54	-	401.690,66
DESPESAS DE CAPITAL	8.300,00	858.741,77	858.741,77	-	8.300,00
Investimentos	8.300,00	858.741,77	858.741,77	-	8.300,00
Inversões Financeiras	-	-	-	-	-
Amortização da Dívida	-	-	-	-	-
TOTAL	367.102,39	1.028.980,58	986.092,31	-	409.990,66



MINISTÉRIO DA FAZENDA
SECRETARIA DO TESOURO NACIONAL

EXERCÍCIO 2016	PERÍODO TERCEIRO TRIMESTRE (Fechado)
EMISSÃO 18/09/2023	PÁGINA 2
VALORES EM UNIDADES DE REAL	

TÍTULO	BALANÇO PATRIMONIAL - TODOS OS ORÇAMENTOS
SUBTÍTULO	17000 - CONSELHO NACIONAL DE JUSTICA (SUPERIOR) - ADMINISTRAÇÃO DIRETA
ORGAO SUPERIOR	17000 - CONSELHO NACIONAL DE JUSTICA

ATIVO			PASSIVO		
ESPECIFICAÇÃO	2016	2015	ESPECIFICAÇÃO	2016	2015
Direitos de Uso de Imóveis	-	-			
Direitos de Uso de Imóveis	-	-			
(-) Amortização Acumulada de Direito de Uso de Imóveis	-	-			
(-) Redução ao Valor Recuperável Direito de Uso de Imóveis	-	-			
Diferido	-	-			
TOTAL DO ATIVO	154.514.573,29	178.952.450,11	TOTAL DO PASSIVO E PATRIMÔNIO LÍQUIDO	154.514.573,29	178.952.450,11

ATIVO			PASSIVO		
ESPECIFICAÇÃO	2016	2015	ESPECIFICAÇÃO	2016	2015
ATIVO FINANCEIRO	94.856.937,93	125.096.831,65	PASSIVO FINANCEIRO	55.801.387,19	49.175.376,61
ATIVO PERMANENTE	59.657.635,36	53.855.618,46	PASSIVO PERMANENTE	3.915.718,37	2.357.985,36
			SALDO PATRIMONIAL	94.797.467,73	127.419.088,14

Quadro de Compensações

ATIVO			PASSIVO		
ESPECIFICAÇÃO	2016	2015	ESPECIFICAÇÃO	2016	2015
ESPECIFICAÇÃO / Saldo dos Atos Potenciais Ativos			ESPECIFICAÇÃO / Saldo dos Atos Potenciais Passivos		
SALDO DOS ATOS POTENCIAIS ATIVOS	6.030.779,61	6.964.041,86	SALDO DOS ATOS POTENCIAIS PASSIVOS	131.343.899,99	150.617.911,97
Execução dos Atos Potenciais Ativos	6.030.779,61	6.964.041,86	Execução dos Atos Potenciais Passivos	131.343.899,99	150.617.911,97
Garantias e Contragarantias Recebidas a Executar	6.030.779,61	6.964.041,86	Garantias e Contragarantias Concedidas a Execut	-	-
Direitos Conveniados e Outros Instrumentos Cong	-	-	Obrigações Conveniadas e Outros Instrum Congên	-	-
Direitos Contratuais a Executar	-	-	Obrigações Contratuais a Executar	131.343.899,99	150.617.911,97
Outros Atos Potenciais Ativos a Executar	-	-	Outros Atos Potenciais Passivos a Executar	-	-
TOTAL	6.030.779,61	6.964.041,86	TOTAL	131.343.899,99	150.617.911,97

DEMONSTRATIVO DO SUPERÁVIT/DÉFICIT FINANCEIRO APURADO NO BALANÇO PATRIMONIAL

DESTINAÇÃO DE RECURSOS	SUPERÁVIT/DÉFICIT FINANCEIRO
Recursos Ordinários	37.715.221,16
Recursos Vinculados	1.340.329,58
Seguridade Social (Exceto RGPS)	381.543,00
Outros Recursos Vinculados a Órgãos e Programas	958.786,58
TOTAL	39.055.550,74



EXERCÍCIO 2016	PERÍODO TERCEIRO TRIMESTRE (Fechado)
EMISSÃO 18/09/2023	PÁGINA 1
VALORES EM UNIDADES DE REAL	

TÍTULO	DEMONSTRAÇÕES DOS FLUXOS DE CAIXA - TODOS OS ORÇAMENTOS
SUBTÍTULO	17000 - CONSELHO NACIONAL DE JUSTICA (SUPERIOR) - ADMINISTRAÇÃO DIRETA
ORGAO SUPERIOR	17000 - CONSELHO NACIONAL DE JUSTICA

	2016	2015
FLUXOS DE CAIXA DAS ATIVIDADES DAS OPERAÇÕES	-22.265.527,02	23.409.286,51
INGRESSOS	68.547.152,47	104.447.635,24
Receitas Derivadas e Originárias	1.410.322,47	1.962.204,87
Receita Tributária	-	-
Receita de Contribuições	-	-
Receita Agropecuária	-	-
Receita Industrial	-	-
Receita de Serviços	-	-
Remuneração das Disponibilidades	-	-
Outras Receitas Derivadas e Originárias	1.410.322,47	1.962.204,87
Transferências Correntes Recebidas	-	-
Intergovernamentais	-	-
Dos Estados e/ou Distrito Federal	-	-
Dos Municípios	-	-
Intragovernamentais	-	-
Outras Transferências Correntes Recebidas	-	-
Outros Ingressos das Operações	67.136.830,00	102.485.430,37
Ingressos Extraorçamentários	43.405,94	8.221,05
Transferências Financeiras Recebidas	67.093.424,06	102.477.209,32
DESEMBOLSOS	-90.812.679,49	-81.038.348,73
Pessoal e Demais Despesas	-83.404.103,43	-73.966.037,96
Legislativo	-	-
Judiciário	-83.404.103,43	-73.966.037,96
Essencial à Justiça	-	-
Administração	-	-
Defesa Nacional	-	-
Segurança Pública	-	-
Relações Exteriores	-	-
Assistência Social	-	-
Previdência Social	-	-
Saúde	-	-
Trabalho	-	-
Educação	-	-
Cultura	-	-
Direitos da Cidadania	-	-
Urbanismo	-	-
Habitação	-	-
Saneamento	-	-
Gestão Ambiental	-	-
Ciência e Tecnologia	-	-
Agricultura	-	-
Organização Agrária	-	-
Indústria	-	-
Comércio e Serviços	-	-



MINISTÉRIO DA FAZENDA
SECRETARIA DO TESOURO NACIONAL

EXERCÍCIO 2016	PERÍODO TERCEIRO TRIMESTRE (Fechado)
EMISSÃO 18/09/2023	PÁGINA 2
VALORES EM UNIDADES DE REAL	

TÍTULO	DEMONSTRAÇÕES DOS FLUXOS DE CAIXA - TODOS OS ORÇAMENTOS
SUBTÍTULO	17000 - CONSELHO NACIONAL DE JUSTICA (SUPERIOR) - ADMINISTRAÇÃO DIRETA
ORGAO SUPERIOR	17000 - CONSELHO NACIONAL DE JUSTICA

	2016	2015
Comunicações	-	-
Energia	-	-
Transporte	-	-
Desporto e Lazer	-	-
Encargos Especiais	-	-
(+/-) Ordens Bancárias não Sacadas - Cartão de Pagamento	-	-
Juros e Encargos da Dívida	-	-
Juros e Correção Monetária da Dívida Interna	-	-
Juros e Correção Monetária da Dívida Externa	-	-
Outros Encargos da Dívida	-	-
Transferências Concedidas	-4.936.717,37	-4.272.884,48
Intergovernamentais	-	-
A Estados e/ou Distrito Federal	-	-
A Municípios	-	-
Intragovernamentais	-4.936.717,37	-4.272.884,48
Outras Transferências Concedidas	-	-
Outros Desembolsos das Operações	-2.471.858,69	-2.799.426,29
Dispêndios Extraorçamentários	-9.604,44	-8.221,05
Transferências Financeiras Concedidas	-2.462.254,25	-2.791.205,24
FLUXOS DE CAIXA DAS ATIVIDADES DE INVESTIMENTO	-36.964.832,46	-37.456.285,82
INGRESSOS	-	-
Alienação de Bens	-	-
Amortização de Empréstimos e Financiamentos Concedidos	-	-
Outros Ingressos de Investimentos	-	-
DESEMBOLSOS	-36.964.832,46	-37.456.285,82
Aquisição de Ativo Não Circulante	-30.986.385,04	-35.885.764,87
Concessão de Empréstimos e Financiamentos	-	-
Outros Desembolsos de Investimentos	-5.978.447,42	-1.570.520,95
FLUXOS DE CAIXA DAS ATIVIDADES DE FINANCIAMENTO	-	-
INGRESSOS	-	-
Operações de Crédito	-	-
Integralização do Capital Social de Empresas Estatais	-	-
Transferências de Capital Recebidas	-	-
Intergovernamentais	-	-
Dos Estados e/ou Distrito Federal	-	-
Dos Municípios	-	-
Intragovernamentais	-	-
Outras Transferências de Capital Recebidas	-	-
Outros Ingressos de Financiamento	-	-
DESEMBOLSOS	-	-
Amortização / Refinanciamento da Dívida	-	-
Outros Desembolsos de Financiamento	-	-
GERAÇÃO LÍQUIDA DE CAIXA E EQUIVALENTES DE CAIXA	-59.230.359,48	-14.046.999,31
CAIXA E EQUIVALENTES DE CAIXA INICIAL	154.087.297,41	139.143.830,96



MINISTÉRIO DA FAZENDA
SECRETARIA DO TESOURO NACIONAL

EXERCICIO 2016 PERIODO TERCEIRO TRIMESTRE (Fechado)

TITULO DEMONSTRAÇÕES DOS FLUXOS DE CAIXA - TODOS OS ORÇAMENTOS

EMISSAO 18/09/2023 PAGINA 3

SUBTITULO 17000 - CONSELHO NACIONAL DE JUSTICA (SUPERIOR) - ADMINISTRAÇÃO DIRETA

ORGAO SUPERIOR 17000 - CONSELHO NACIONAL DE JUSTICA

VALORES EM UNIDADES DE REAL

	2016	2015
CAIXA E EQUIVALENTE DE CAIXA FINAL	94.856.937,93	125.096.831,65



TÍTULO	DEMONSTRAÇÃO DAS MUTAÇÕES DO PATRIMÔNIO LÍQUIDO - TODOS OS ORÇAMENTOS
--------	---

EMISSÃO 18/09/2023	PAGINA 1
--------------------	----------

SUBTÍTULO	17000 - CONSELHO NACIONAL DE JUSTICA (SUPERIOR) - ADMINISTRAÇÃO DIRETA
-----------	--

ORGAO SUPERIOR	17000 - CONSELHO NACIONAL DE JUSTICA
----------------	--------------------------------------

VALORES EM UNIDADES DE REAL

Especificação	Patrimônio/ Capital Social	Adiant. para Futuro Aumento de Capital (AFAC)	Reserva de Capital	Reservas de Lucros	Demais Reservas	Resultados Acumulados	Ajustes de Avaliação Patrimonial	Ações/Cotas em Tesouraria	Total
Saldo Inicial do Exercício 2015	-	-	-	-	-	103.530.264,13	-	-	103.530.264,13
Variação Cambial	-	-	-	-	-	-	-	-	-
Ajustes de Exercício Anterior	-	-	-	-	-	2.283.098,66	-	-	2.283.098,66
Aumento/Redução de Capital	-	-	-	-	-	-	-	-	-
Resgate/Reemissão de Ações e Cotas	-	-	-	-	-	-	-	-	-
Const./Realiz. da Reserva de Reavaliação de Ativos	-	-	-	-	-	-	-	-	-
Ajuste de Avaliação Patrimonial	-	-	-	-	-	-	-	-	-
Resultado do Exercício	-	-	-	-	-	70.310.596,43	-	-	70.310.596,43
Constituição/Reversão de Reservas	-	-	-	-	-	-	-	-	-
Dividendos/Juros sobre Capital Próprio	-	-	-	-	-	-	-	-	-
Provisão Tributária - IR/CS s/ Res. de Reavaliação	-	-	-	-	-	-	-	-	-
Saldos de Fusão, Cisão e Incorporação	-	-	-	-	-	-	-	-	-
Saldo Final do Exercício 2015	-	-	-	-	-	176.123.959,22	-	-	176.123.959,22

Especificação	Patrimônio/ Capital Social	Adiant. para Futuro Aumento de Capital (AFAC)	Reserva de Capital	Reservas de Lucros	Demais Reservas	Resultados Acumulados	Ajustes de Avaliação Patrimonial	Ações/Cotas em Tesouraria	Total
Saldo Inicial do Exercício 2016	-	-	-	-	-	73.575.015,64	-	-	73.575.015,64
Variação Cambial	-	-	-	-	-	-	-	-	-
Ajustes de Exercício Anterior	-	-	-	-	-	47.165.563,37	-	-	47.165.563,37
Aumento/Redução de Capital	-	-	-	-	-	-	-	-	-
Resgate/Reemissão de Ações e Cotas	-	-	-	-	-	-	-	-	-
Const./Realiz. da Reserva de Reavaliação de Ativos	-	-	-	-	-	-503.427,00	-	-	-503.427,00
Ajuste de Avaliação Patrimonial	-	-	-	-	-	-	-	-	-
Resultado do Exercício	-	-	-	-	-	29.940.270,08	-	-	29.940.270,08
Constituição/Reversão de Reservas	-	-	-	-	-	-2.283.098,66	-	-	-2.283.098,66
Dividendos/Juros sobre Capital Próprio	-	-	-	-	-	-	-	-	-
Provisão Tributária - IR/CS s/ Res. de Reavaliação	-	-	-	-	-	-	-	-	-
Saldos de Fusão, Cisão e Incorporação	-	-	-	-	-	-	-	-	-
Saldo Final do Exercício 2016	-	-	-	-	-	147.894.323,43	-	-	147.894.323,43



TÍTULO	DEMONSTRAÇÕES DAS VARIAÇÕES PATRIMONIAIS - TODOS OS ORÇAMENTOS
--------	--

SUBTÍTULO	17000 - CONSELHO NACIONAL DE JUSTICA (SUPERIOR) - ADMINISTRAÇÃO DIRETA
-----------	--

ORGAO SUPERIOR	17000 - CONSELHO NACIONAL DE JUSTICA
----------------	--------------------------------------

VALORES EM UNIDADES DE REAL

VARIAÇÕES PATRIMONIAIS QUANTITATIVAS		
	2016	2015
VARIAÇÕES PATRIMONIAIS AUMENTATIVAS	156.902.069,35	177.631.296,05
Impostos, Taxas e Contribuições de Melhoria	-	-
Impostos	-	-
Taxas	-	-
Contribuições de Melhoria	-	-
Contribuições	-	-
Contribuições Sociais	-	-
Contribuições de Intervenção no Domínio Econômico	-	-
Contribuição de Iluminação Pública	-	-
Contribuições de Interesse das Categorias Profissionais	-	-
Exploração e Venda de Bens, Serviços e Direitos	-	-
Venda de Mercadorias	-	-
Vendas de Produtos	-	-
Exploração de Bens, Direitos e Prestação de Serviços	-	-
Variações Patrimoniais Aumentativas Financeiras	-	-
Juros e Encargos de Empréstimos e Financiamentos Concedidos	-	-
Juros e Encargos de Mora	-	-
Variações Monetárias e Cambiais	-	-
Descontos Financeiros Obtidos	-	-
Remuneração de Depósitos Bancários e Aplicações Financeiras	-	-
Aportes do Banco Central	-	-
Outras Variações Patr. Aumentativas Financeiras	-	-
Transferências e Delegações Recebidas	77.587.919,75	102.495.645,32
Transferências Intragovernamentais	67.093.424,06	102.477.209,32
Transferências Intergovernamentais	-	-
Transferências das Instituições Privadas	-	-
Transferências das Instituições Multigovernamentais	-	-
Transferências de Consórcios Públicos	-	-
Transferências do Exterior	-	-
Execução Orçamentária Delegada de Entes	-	-
Transferências de Pessoas Físicas	-	-
Outras Transferências e Delegações Recebidas	10.494.495,69	18.436,00
Valorização e Ganhos c/ Ativos e Desincorporação de Passivos	77.902.180,33	73.173.445,86
Reavaliação de Ativos	-	-
Ganhos com Alienação	-	-
Ganhos com Incorporação de Ativos	7.813,19	3.807.735,11
Ganhos com Desincorporação de Passivos	77.894.367,14	69.365.710,75
Reversão de Redução ao Valor Recuperável	-	-
Outras Variações Patrimoniais Aumentativas	1.411.969,27	1.962.204,87
Variação Patrimonial Aumentativa a Classificar	-	-
Resultado Positivo de Participações	-	-
Operações da Autoridade Monetária	-	-



EXERCÍCIO 2016	PERÍODO TERCEIRO TRIMESTRE (Fechado)
EMISSÃO 18/09/2023	PÁGINA 2
VALORES EM UNIDADES DE REAL	

TÍTULO	DEMONSTRAÇÕES DAS VARIAÇÕES PATRIMONIAIS - TODOS OS ORÇAMENTOS
SUBTÍTULO	17000 - CONSELHO NACIONAL DE JUSTICA (SUPERIOR) - ADMINISTRAÇÃO DIRETA
ORGAO SUPERIOR	17000 - CONSELHO NACIONAL DE JUSTICA

VARIAÇÕES PATRIMONIAIS QUANTITATIVAS		
	2016	2015
Reversão de Provisões e Ajustes para Perdas	-	-
Diversas Variações Patrimoniais Aumentativas	1.411.969,27	1.962.204,87
VARIAÇÕES PATRIMONIAIS DIMINUTIVAS	126.961.799,27	107.320.699,62
Pessoal e Encargos	45.657.444,00	39.680.643,02
Remuneração a Pessoal	34.230.200,72	31.034.504,06
Encargos Patronais	5.015.018,76	4.336.717,17
Benefícios a Pessoal	4.524.497,00	3.692.118,50
Outras Var. Patrimoniais Diminutivas - Pessoal e Encargos	1.887.727,52	617.303,29
Benefícios Previdenciários e Assistenciais	10.942,09	5.878,34
Aposentadorias e Reformas	-	-
Pensões	-	-
Benefícios de Prestação Continuada	-	-
Benefícios Eventuais	-	-
Políticas Públicas de Transferência de Renda	-	-
Outros Benefícios Previdenciários e Assistenciais	10.942,09	5.878,34
Uso de Bens, Serviços e Consumo de Capital Fixo	48.214.808,01	35.311.024,15
Uso de Material de Consumo	2.058.196,79	567.972,27
Serviços	41.139.724,10	32.307.449,85
Depreciação, Amortização e Exaustão	5.016.887,12	2.435.602,03
Variações Patrimoniais Diminutivas Financeiras	-	-
Juros e Encargos de Empréstimos e Financiamentos Obtidos	-	-
Juros e Encargos de Mora	-	-
Variações Monetárias e Cambiais	-	-
Descontos Financeiros Concedidos	-	-
Aportes ao Banco Central	-	-
Outras Variações Patrimoniais Diminutivas Financeiras	-	-
Transferências e Delegações Concedidas	31.814.037,11	31.938.054,97
Transferências Intragovernamentais	2.462.254,25	2.791.205,24
Transferências Intergovernamentais	-	-
Transferências a Instituições Privadas	-	-
Transferências a Instituições Multigovernamentais	-	-
Transferências a Consórcios Públicos	-	-
Transferências ao Exterior	-	-
Execução Orçamentária Delegada a Entes	-	-
Outras Transferências e Delegações Concedidas	29.351.782,86	29.146.849,73
Desvalorização e Perda de Ativos e Incorporação de Passivos	828.271,46	42.354,02
Reavaliação, Redução a Valor Recuperável e Ajustes p/ Perdas	-	-
Perdas com Alienação	-	-
Perdas Involuntárias	1.373,20	40.570,28
Incorporação de Passivos	-	-
Desincorporação de Ativos	826.898,26	1.783,74



TÍTULO	DEMONSTRAÇÕES DAS VARIAÇÕES PATRIMONIAIS - TODOS OS ORÇAMENTOS
--------	--

SUBTÍTULO	17000 - CONSELHO NACIONAL DE JUSTICA (SUPERIOR) - ADMINISTRAÇÃO DIRETA
-----------	--

ORGAO SUPERIOR	17000 - CONSELHO NACIONAL DE JUSTICA
----------------	--------------------------------------

VALORES EM UNIDADES DE REAL

VARIAÇÕES PATRIMONIAIS QUANTITATIVAS		
	2016	2015
Tributárias	84.018,45	72.460,78
Impostos, Taxas e Contribuições de Melhoria	61.646,02	56.889,13
Contribuições	22.372,43	15.571,65
Custo - Mercadorias, Produtos Vend. e dos Serviços Prestados	-	-
Custo das Mercadorias Vendidas	-	-
Custos dos Produtos Vendidos	-	-
Custo dos Serviços Prestados	-	-
Outras Variações Patrimoniais Diminutivas	352.278,15	270.284,34
Premiações	-	-
Resultado Negativo de Participações	-	-
Operações da Autoridade Monetária	-	-
Incentivos	-	-
Subvenções Econômicas	-	-
Participações e Contribuições	-	-
Constituição de Provisões	-	-
Diversas Variações Patrimoniais Diminutivas	352.278,15	270.284,34
RESULTADO PATRIMONIAL DO PERÍODO	29.940.270,08	70.310.596,43

VARIAÇÕES PATRIMONIAIS QUALITATIVAS		
	2016	2015



Poder Judiciário

Conselho Nacional de Justiça

DIRETORIA-GERAL

SECRETARIA DE ORÇAMENTO E FINANÇAS

SEÇÃO DE CONTABILIDADE

Sumário

Notas explicativas ao Balanço Orçamentário	2
Execução de Restos a Pagar	2
Receitas Realizadas	2
Créditos concedidos	2
Dotação Atualizada	2
Desdobramento da Dotação Orçamentária	3
Execução da Despesa	3
Notas explicativas ao Balanço Patrimonial	4
Depreciação e Amortização acumuladas	4
VPD's paga antecipadamente	4
Valores Restituíveis de Curto Prazo	4
Notas explicativas à Demonstração de Variações Patrimoniais	5
Outras Transferências e Delegações Recebidas	5
Ganhos com Incorporação de Ativos	5
Transferências Intragovernamentais	5
Desincorporação de Ativos	5
Uso de Material de Consumo	5
Outras Variações Patrimoniais Diminutivas – Pessoal e Encargos	6
Depreciação, Amortização e Exaustão	6



Poder Judiciário

Conselho Nacional de Justiça

DIRETORIA-GERAL

SECRETARIA DE ORÇAMENTO E FINANÇAS

SEÇÃO DE CONTABILIDADE

Notas explicativas às Demonstrações Contábeis do Conselho Nacional de Justiça – 3º trimestre de 2016.

Notas explicativas ao Balanço Orçamentário

Execução de Restos a Pagar

Até o 3º trimestre do presente exercício, dos R\$ 52,4 milhões inscritos, 6% foram cancelados e 3% foram bloqueados automaticamente em 30 de junho, pois se referiam a RPNP pertencentes ao exercício de 2014.

Do saldo líquido, após cancelamentos, R\$ 49,3 milhões, já foram pagos 86% até o 3º trimestre e restam 14% a pagar.

Receitas Realizadas

O CNJ não possui arrecadação própria para manutenção de suas atividades. As receitas que suportam as despesas são oriundas de repasses do Tesouro Nacional. A única receita cujo valor é significativo (R\$ 1.025.729,13) se refere a recolhimento de multas administrativas aplicadas aos credores em processos administrativos.

Créditos concedidos

Do orçamento concedido ao CNJ, foram repassados, até setembro de 2016, R\$ 1.051.916,08 a órgãos do Poder Judiciário, sendo o valor mais significativo destinado ao Supremo Tribunal Federal para cobertura dos serviços disponibilizados ao CNJ firmado pelo Termo de Cooperação 7/2013 – cujo objeto é assistência médica dos servidores e outras despesas de custeio.

Dotação Atualizada

O valor da dotação atualizada é de R\$ 205.955.427,00, composta em sua maioria com Outras Despesas Correntes (R\$ 89.467.715,00), seguida de despesas com Investimentos (R\$ 59.438.822,00) e de despesas com Pessoal e Encargos (R\$ 57.048.890,00).



Poder Judiciário

Conselho Nacional de Justiça

DIRETORIA-GERAL

SECRETARIA DE ORÇAMENTO E FINANÇAS

SEÇÃO DE CONTABILIDADE

Desdobramento da Dotação Orçamentária

O orçamento destinado a Outras Despesas Correntes, R\$ 89 milhões, que correspondem a 43% do montante, está comprometido, na maioria, com a locação de mão de obra nas áreas de segurança, secretariado, copeiragem e suporte de atendimento aos usuários de tecnologia da informação, seguido de outros serviços de terceiros (manutenção e custeio).

A dotação atualizada para despesas com Investimentos, R\$ 59 milhões, corresponde a 29% do montante. Deste valor, R\$ 38 milhões refere-se a Emenda de Bancada destinada à aquisição de equipamentos e material permanente para o estado do Mato Grosso. O restante foi fixado para fins de Modernização da Infraestrutura da Tecnologia da Informação da Justiça Brasileira; Desenvolvimento e Implantação do Sistema Processo Judicial Eletrônico no Poder Judiciário; bem como para Reforma do Edifício do CNJ.

No tocante às despesas com Pessoal e Encargos Sociais, R\$ 57 milhões, que correspondem a 28% do orçamento, são grande parte destinadas ao pagamento de pessoal ativo, contribuição para o custeio do Regime de Previdência dos Servidores, obrigações patronais e outras, sendo as vantagens fixas correspondentes aos valores mais significativos.

Execução da Despesa

A execução da Despesa com pessoal ocorreu quase na sua totalidade fixada para o período transcorrido no exercício. Foram empenhadas 99% da dotação orçamentária e liquidados 70% do valor empenhado.

A segunda maior execução é relativa a Outras Despesas Correntes. Foi empenhado 79% da dotação orçamentária, e a liquidação alcançou apenas 60% dos valores empenhados. Pode-se inferir que essas despesas são executadas com um mês de atraso, ao se considerar uma execução linear de 1/12 por mês. Tal fato não aponta comportamento anormal deste grupo de despesa.

Quanto à Despesa com investimentos, a execução é reduzida. Até o final do mês de setembro, apenas 8% da dotação orçamentária fora empenhada, e 37% dos valores empenhados foram liquidados. A execução se deu 60% em Equipamentos e material permanente. A inscrição em Restos a Pagar no exercício reflete esse cenário, pois 70% dos empenhos de 2015 inscritos em RP são relativos a despesas com investimentos.



Poder Judiciário

Conselho Nacional de Justiça

DIRETORIA-GERAL

SECRETARIA DE ORÇAMENTO E FINANÇAS

SEÇÃO DE CONTABILIDADE

Notas explicativas ao Balanço Patrimonial

Depreciação e Amortização acumuladas

Durante o 3º trimestre de 2016, o CNJ realizou a troca do seu sistema interno de controle de estoques e patrimônio. Após migração do Sistema ASI-Web para o Geafin, foi necessário realizar a conciliação dos valores registrados no Siafi em comparação ao apurado no Geafin. Inicialmente, buscou-se o comparativo das amortizações/depreciações acumuladas em dois momentos distintos: 31/12/2015 e na data da implantação do GEAFIN; de forma a diferenciar o impacto no exercício (2016) e em exercícios anteriores (2010 a 2015). Todavia, esse recurso ficou prejudicado, uma vez que o GEAFIN não recalculou os saldos de amortização/depreciação acumulados dos bens baixados entre janeiro a agosto de 2016, apenas migrando a posição estática do ASI-Web em 31/12/2015.

Também ressaltamos o fato de alguns itens patrimoniais não serem devidamente depreciados no ASI-Web. Quando houve a migração de dados para o Geafin, foi lançada toda a depreciação retroativa, causando incompatibilidade entre os saldos de depreciação acumulada do SIAFI e do Geafin.

Por isso, foi necessário emitir os documentos 2016NS002615, 2016NS002621 e 2016NS002722 para sanar as inconsistências entre os saldos do SIAFI e Geafin. Tais lançamentos causaram um crescimento de 65,94% nas contas de Depreciação Acumulada e Amortização Acumulada no período, sem qualquer impacto em Ajustes de Exercícios Anteriores.

VPD's paga antecipadamente

Os registros na conta de "PRÊMIOS DE SEGUROS A APROPRIAR" se referem ao reconhecimento por competência dos pagamentos relativos aos SEGURO DPVAT e seguro com a frota de veículos do CNJ.

Valores Restituíveis de Curto Prazo

O aumento de 74,87% no saldo sob o Título "Valores Restituíveis" deu-se essencialmente em virtude do aumento do saldo na Conta Contábil 2.1.8.8.1.01.28 – Depósitos Retidos de Fornecedores. Esta conta agrupa os valores retidos *ad cautelam* para cobrir possíveis penalidades a serem aplicadas àqueles que descumprirem cláusulas de contratos administrativos deste Órgão.



Poder Judiciário

Conselho Nacional de Justiça

DIRETORIA-GERAL

SECRETARIA DE ORÇAMENTO E FINANÇAS

SEÇÃO DE CONTABILIDADE

Notas explicativas à Demonstração de Variações Patrimoniais

Outras Transferências e Delegações Recebidas

A variação de 56.823,93% na conta contábil 4.5.9.0.2.01.00 – Doações/Transferências Recebidas deu-se em virtude de doação de um terreno de 83.428m² localizado na L4 Norte, SCEN Trecho 1, Lote 1, para a construção de sede única para o Conselho Nacional de Justiça. A contabilização da doação foi feita por meio do documento da UG 170021, 2016NL800131. O número de inscrição SPIU-Net do imóvel é 9701225245002 e seu Termo de Entrega foi assinado na 231ª Sessão Ordinária do CNJ.

Ganhos com Incorporação de Ativos

A conta contábil 4.6.3.9.1.01.00 - OUTROS GANHOS COM INCORPORAÇÃO DE ATIVO sofreu uma redução significativa em virtude de não ter recebido a contabilização da inscrição de restos a pagar no exercício do 2016, diferentemente do que ocorreu no início de 2015, com a implantação do PCASP.

Transferências Intragovernamentais

A movimentação nessa conta contempla as Cotas Recebidas no período de julho a setembro em virtude da liberação de cotas financeiras da Secretaria do Tesouro Nacional para esta Unidade Gestora. Houve uma redução nos montantes de cotas recebidas em virtude de contingenciamento de liberação de recursos financeiros no período.

Desincorporação de Ativos

Em virtude da mudança de algumas unidades administrativas do prédio da 702 Norte para a 514 Norte, foi necessária a baixa de diversas divisórias móveis que não puderam ser reaproveitadas. A baixa dos ativos foi autorizada pelo Diretor-Geral do Órgão e contabilizada pelo documento 2016NS002118, no âmbito do Processo 04540/2015 e causando impacto na conta 3.6.5.0.1.01.00 – DESINCORPORAÇÃO DE ATIVOS.

Uso de Material de Consumo

No último trimestre, houve um aumento significativo na conta contábil 3.3.1.1.1.01.00 - CONSUMO DE MATERIAIS ESTOCADOS – ALMOXARIFADO em virtude do grande volume de liquidação de despesas para adequação das instalações do edifício do CNJ na 514 Norte, blocos A e B.



Poder Judiciário

Conselho Nacional de Justiça

DIRETORIA-GERAL

SECRETARIA DE ORÇAMENTO E FINANÇAS

SEÇÃO DE CONTABILIDADE

Outras Variações Patrimoniais Diminutivas – Pessoal e Encargos

O aumento de 205,80% foi causado pela conta 3.1.9.2.4.01.00 – PESSOAL REQUISITADO DE OUTROS ENTES – ESTADOS, a qual registrou aumento na liquidação de despesas de ressarcimento de pessoal cedido ao órgão de origem no último trimestre.

Depreciação, Amortização e Exaustão

O aumento nessas contas de DVP refletem a contrapartida da depreciação / amortização acumuladas lançadas em virtude da migração de sistema ASI-Web -> Geafin, conforme já explicado nas respectivas contas do Balanço Patrimonial.



MINISTÉRIO DA FAZENDA
SECRETARIA DO TESOURO NACIONAL

EXERCÍCIO 2016 PERÍODO QUARTO TRIMESTRE (Encerrado)

TÍTULO BALANÇO FINANCEIRO - TODOS OS ORÇAMENTOS

EMISSÃO 18/09/2023 PAGINA 1

SUBTÍTULO 17000 - CONSELHO NACIONAL DE JUSTICA (SUPERIOR) - ADMINISTRAÇÃO DIRETA

ORGAO SUPERIOR 17000 - CONSELHO NACIONAL DE JUSTICA

VALORES EM UNIDADES DE REAL

INGRESSOS			DISPÊNDIOS		
ESPECIFICAÇÃO	2016	2015	ESPECIFICAÇÃO	2016	2015
Receitas Orçamentárias	1.629.260,90	2.391.568,74	Despesas Orçamentárias	136.638.397,98	150.083.580,90
Ordinárias	1.629.276,60	2.391.590,32	Ordinárias	136.638.397,98	149.854.080,90
Vinculadas	-	-	Vinculadas	-	229.500,00
(-) Deduções da Receita Orçamentária	-15,70	-21,58	Doações		229.500,00
Transferências Financeiras Recebidas	124.759.166,52	162.787.117,35	Transferências Financeiras Concedidas	4.722.918,59	3.541.969,28
Resultantes da Execução Orçamentária	124.759.150,82	162.731.743,77	Resultantes da Execução Orçamentária	3.093.641,99	1.150.378,96
Cota Recebida	124.758.464,86	162.731.743,77	Repasse Concedido	2.797.637,99	1.150.378,96
Repasse Recebido	685,96		Cota Devolvida	296.004,00	
Independentes da Execução Orçamentária	15,70	55.373,58	Independentes da Execução Orçamentária	1.629.276,60	2.391.590,32
Transferências Recebidas para Pagamento de RP		55.352,00	Movimento de Saldos Patrimoniais	1.629.276,60	2.391.590,32
Movimentação de Saldos Patrimoniais	15,70	21,58	Aporte ao RPPS	-	-
Aporte ao RPPS	-	-	Aporte ao RGPS	-	-
Aporte ao RGPS	-	-			
Recebimentos Extraorçamentários	10.274.329,09	49.074.670,93	Despesas Extraorçamentárias	42.712.495,25	45.684.340,39
Inscrição dos Restos a Pagar Processados	155.007,74	107.090,35	Pagamento dos Restos a Pagar Processados	1.361.905,09	453.056,67
Inscrição dos Restos a Pagar Não Processados	10.075.915,41	48.950.027,38	Pagamento dos Restos a Pagar Não Processados	41.340.985,72	45.223.062,67
Depósitos Restituíveis e Valores Vinculados	43.405,94	7.441,05	Depósitos Restituíveis e Valores Vinculados	9.604,44	8.221,05
Outros Recebimentos Extraorçamentários	-	10.112,15	Outros Pagamentos Extraorçamentários	-	-
Demais Recebimentos		10.112,15			
Saldo do Exercício Anterior	154.087.297,41	139.143.830,96	Saldo para o Exercício Seguinte	106.676.242,10	154.087.297,41
Caixa e Equivalentes de Caixa	154.087.297,41	139.143.830,96	Caixa e Equivalentes de Caixa	106.676.242,10	154.087.297,41
TOTAL	290.750.053,92	353.397.187,98	TOTAL	290.750.053,92	353.397.187,98



MINISTÉRIO DA FAZENDA
SECRETARIA DO TESOURO NACIONAL

EXERCÍCIO 2016 PERÍODO QUARTO TRIMESTRE (Encerrado)

TÍTULO BALANÇO ORÇAMENTÁRIO - TODOS OS ORÇAMENTOS

EMISSÃO 18/09/2023 PAGINA 1

SUBTÍTULO 17000 - CONSELHO NACIONAL DE JUSTICA (SUPERIOR) - ADMINISTRAÇÃO DIRETA

ORGAO SUPERIOR 17000 - CONSELHO NACIONAL DE JUSTICA

VALORES EM UNIDADES DE REAL

RECEITA				
RECEITAS ORÇAMENTÁRIAS	PREVISÃO INICIAL	PREVISÃO ATUALIZADA	RECEITAS REALIZADAS	SALDO
RECEITAS CORRENTES	-	-	1.629.260,90	1.629.260,90
Receitas Tributárias	-	-	-	-
Impostos	-	-	-	-
Taxas	-	-	-	-
Contribuições de Melhoria	-	-	-	-
Receitas de Contribuições	-	-	-	-
Contribuições Sociais	-	-	-	-
Contribuições de Intervenção no Domínio Econômico	-	-	-	-
Cont. Entidades Privadas de Serviço Social Formação Profis.	-	-	-	-
Receita Patrimonial	-	-	-	-
Exploração do Patrimônio Imobiliário do Estado	-	-	-	-
Valores Mobiliários	-	-	-	-
Delegação de Serviços Públicos	-	-	-	-
Exploração de Recursos Naturais	-	-	-	-
Exploração do Patrimônio Intangível	-	-	-	-
Cessão de Direitos	-	-	-	-
Demais Receitas Patrimoniais	-	-	-	-
Receita Agropecuária	-	-	-	-
Receita Industrial	-	-	-	-
Receitas de Serviços	-	-	-	-
Serviços Administrativos e Comerciais Gerais	-	-	-	-
Serviços e Atividades Referentes à Navegação e ao Transporte	-	-	-	-
Serviços e Atividades Referentes à Saúde	-	-	-	-
Serviços e Atividades Financeiras	-	-	-	-
Outros Serviços	-	-	-	-
Transferências Correntes	-	-	-	-
Outras Receitas Correntes	-	-	1.629.260,90	1.629.260,90
Multas Administrativas, Contratuais e Judiciais	-	-	1.223.399,46	1.223.399,46
Indenizações, Restituições e Ressarcimentos	-	-	405.861,44	405.861,44
Bens, Direitos e Valores Incorporados ao Patrimônio Público	-	-	-	-
Demais Receitas Correntes	-	-	-	-
RECEITAS DE CAPITAL	-	-	-	-
Operações de Crédito	-	-	-	-
Operações de Crédito - Mercado Interno	-	-	-	-
Operações de Crédito - Mercado Externo	-	-	-	-
Alienação de Bens	-	-	-	-
Alienação de Bens Móveis	-	-	-	-
Alienação de Bens Imóveis	-	-	-	-
Alienação de Bens Intangíveis	-	-	-	-
Amortização de Empréstimos	-	-	-	-
Transferências de Capital	-	-	-	-
Outras Receitas de Capital	-	-	-	-



MINISTÉRIO DA FAZENDA
SECRETARIA DO TESOURO NACIONAL

EXERCÍCIO 2016	PERÍODO QUARTO TRIMESTRE (Encerrado)
EMISSÃO 18/09/2023	PÁGINA 2
VALORES EM UNIDADES DE REAL	

TÍTULO	BALANÇO ORÇAMENTÁRIO - TODOS OS ORÇAMENTOS
SUBTÍTULO	17000 - CONSELHO NACIONAL DE JUSTICA (SUPERIOR) - ADMINISTRAÇÃO DIRETA
ORGAO SUPERIOR	17000 - CONSELHO NACIONAL DE JUSTICA

RECEITA				
RECEITAS ORÇAMENTÁRIAS	PREVISÃO INICIAL	PREVISÃO ATUALIZADA	RECEITAS REALIZADAS	SALDO
Integralização do Capital Social	-	-	-	-
Resultado do Banco Central do Brasil	-	-	-	-
Remuneração das Disponibilidades do Tesouro Nacional	-	-	-	-
Resgate de Títulos do Tesouro Nacional	-	-	-	-
Demais Receitas de Capital	-	-	-	-
RECURSOS ARRECADADOS EM EXERCÍCIOS ANTERIORES	-	-	-	-
SUBTOTAL DE RECEITAS	-	-	1.629.260,90	1.629.260,90
REFINANCIAMENTO	-	-	-	-
Operações de Crédito - Mercado Interno	-	-	-	-
Mobiliária	-	-	-	-
Contratual	-	-	-	-
Operações de Crédito - Mercado Externo	-	-	-	-
Mobiliária	-	-	-	-
Contratual	-	-	-	-
SUBTOTAL COM REFINANCIAMENTO	-	-	1.629.260,90	1.629.260,90
DÉFICIT	-	-	135.009.137,08	135.009.137,08
TOTAL	-	-	136.638.397,98	136.638.397,98
DETALHAMENTO DOS AJUSTES NA PREVISÃO ATUALIZADA	-	-	-	-
Créditos Adicionais Abertos com Superávit Financeiro	-	-	-	-
Créditos Adicionais Abertos com Excesso de Arrecadação	-	-	-	-
Créditos Cancelados Líquidos	-	-	-	-
Créditos Adicionais Reabertos	-	-	-	-

DESPESA						
DESPESAS ORÇAMENTÁRIAS	DOTAÇÃO INICIAL	DOTAÇÃO ATUALIZADA	DESPESAS EMPENHADAS	DESPESAS LIQUIDADAS	DESPESAS PAGAS	SALDO DA DOTAÇÃO
DESPESAS CORRENTES	143.942.961,00	146.845.361,00	127.136.610,48	117.980.195,53	117.826.453,79	19.708.750,52
Pessoal e Encargos Sociais	57.048.890,00	58.654.141,00	58.296.397,00	57.028.803,76	57.028.803,76	357.744,00
Juros e Encargos da Dívida	-	-	-	-	-	-
Outras Despesas Correntes	86.894.071,00	88.191.220,00	68.840.213,48	60.951.391,77	60.797.650,03	19.351.006,52
DESPESAS DE CAPITAL	75.009.555,00	55.511.467,00	9.501.787,50	8.582.287,04	8.581.021,04	46.009.679,50
Investimentos	75.009.555,00	55.511.467,00	9.501.787,50	8.582.287,04	8.581.021,04	46.009.679,50
Inversões Financeiras	-	-	-	-	-	-
Amortização da Dívida	-	-	-	-	-	-
RESERVA DE CONTINGÊNCIA	-	-	-	-	-	-
RESERVA DO RPPS	-	-	-	-	-	-
SUBTOTAL DAS DESPESAS	218.952.516,00	202.356.828,00	136.638.397,98	126.562.482,57	126.407.474,83	65.718.430,02
AMORTIZAÇÃO DA DÍVIDA / REFINANCIAMENTO	-	-	-	-	-	-
Amortização da Dívida Interna	-	-	-	-	-	-
Dívida Mobiliária	-	-	-	-	-	-
Outras Dívidas	-	-	-	-	-	-
Amortização da Dívida Externa	-	-	-	-	-	-
Dívida Mobiliária	-	-	-	-	-	-



MINISTÉRIO DA FAZENDA
SECRETARIA DO TESOURO NACIONAL

EXERCÍCIO 2016	PERÍODO QUARTO TRIMESTRE (Encerrado)
EMISSÃO 18/09/2023	PÁGINA 3
VALORES EM UNIDADES DE REAL	

TÍTULO	BALANÇO ORÇAMENTÁRIO - TODOS OS ORÇAMENTOS
SUBTÍTULO	17000 - CONSELHO NACIONAL DE JUSTICA (SUPERIOR) - ADMINISTRAÇÃO DIRETA
ORGAO SUPERIOR	17000 - CONSELHO NACIONAL DE JUSTICA

DESPESA						
DESPESAS ORÇAMENTÁRIAS	DOTAÇÃO INICIAL	DOTAÇÃO ATUALIZADA	DESPESAS EMPENHADAS	DESPESAS LIQUIDADAS	DESPESAS PAGAS	SALDO DA DOTAÇÃO
Outras Dívidas	-	-	-	-	-	-
SUBTOTAL COM REFINANCIAMENTO	218.952.516,00	202.356.828,00	136.638.397,98	126.562.482,57	126.407.474,83	65.718.430,02
TOTAL	218.952.516,00	202.356.828,00	136.638.397,98	126.562.482,57	126.407.474,83	65.718.430,02

ANEXO 1 - DEMONSTRATIVO DE EXECUÇÃO DOS RESTOS A PAGAR NÃO PROCESSADOS

DESPESAS ORÇAMENTÁRIAS	INSCRITOS EM EXERCÍCIOS ANTERIORES	INSCRITOS EM 31 DE DEZEMBRO DO EXERCÍCIO ANTERIOR	LIQUIDADOS	PAGOS	CANCELADOS	SALDO
DESPESAS CORRENTES	1.692.580,14	13.456.018,24	6.837.281,39	6.832.909,21	7.616.271,32	699.417,85
Pessoal e Encargos Sociais	1.161.912,78	2.107.772,20	809.308,47	809.308,47	2.189.716,73	270.659,78
Juros e Encargos da Dívida	-	-	-	-	-	-
Outras Despesas Correntes	530.667,36	11.348.246,04	6.027.972,92	6.023.600,74	5.426.554,59	428.758,07
DESPESAS DE CAPITAL	201.882,15	35.494.009,14	35.197.912,22	34.508.076,51	497.979,07	689.835,71
Investimentos	201.882,15	35.494.009,14	35.197.912,22	34.508.076,51	497.979,07	689.835,71
Inversões Financeiras	-	-	-	-	-	-
Amortização da Dívida	-	-	-	-	-	-
TOTAL	1.894.462,29	48.950.027,38	42.035.193,61	41.340.985,72	8.114.250,39	1.389.253,56

ANEXO 2 - DEMONSTRATIVO DE EXECUÇÃO RESTOS A PAGAR PROCESSADOS E NAO PROCESSADOS LIQUIDADOS

DESPESAS ORÇAMENTÁRIAS	INSCRITOS EM EXERCÍCIOS ANTERIORES	INSCRITOS EM 31 DE DEZEMBRO DO EXERCÍCIO ANTERIOR	PAGOS	CANCELADOS	SALDO
DESPESAS CORRENTES	358.802,39	170.238,81	503.163,32	-	25.877,88
Pessoal e Encargos Sociais	-	-	-	-	-
Juros e Encargos da Dívida	-	-	-	-	-
Outras Despesas Correntes	358.802,39	170.238,81	503.163,32	-	25.877,88
DESPESAS DE CAPITAL	8.300,00	858.741,77	858.741,77	-	8.300,00
Investimentos	8.300,00	858.741,77	858.741,77	-	8.300,00
Inversões Financeiras	-	-	-	-	-
Amortização da Dívida	-	-	-	-	-
TOTAL	367.102,39	1.028.980,58	1.361.905,09	-	34.177,88



MINISTÉRIO DA FAZENDA
SECRETARIA DO TESOURO NACIONAL

EXERCÍCIO 2016	PERÍODO QUARTO TRIMESTRE (Encerrado)
EMISSÃO 18/09/2023	PÁGINA 2
VALORES EM UNIDADES DE REAL	

TÍTULO	BALANÇO PATRIMONIAL - TODOS OS ORÇAMENTOS
SUBTÍTULO	17000 - CONSELHO NACIONAL DE JUSTICA (SUPERIOR) - ADMINISTRAÇÃO DIRETA
ORGAO SUPERIOR	17000 - CONSELHO NACIONAL DE JUSTICA

ATIVO			PASSIVO		
ESPECIFICAÇÃO	2016	2015	ESPECIFICAÇÃO	2016	2015
Direitos de Uso de Imóveis	-	-			
Direitos de Uso de Imóveis	-	-			
(-) Amortização Acumulada de Direito de Uso de Imóveis	-	-			
(-) Redução ao Valor Recuperável Direito de Uso de Imóveis	-	-			
Diferido	-	-			
TOTAL DO ATIVO	167.722.730,86	202.233.372,72	TOTAL DO PASSIVO E PATRIMÔNIO LÍQUIDO	167.722.730,86	202.233.372,72

ATIVO			PASSIVO		
ESPECIFICAÇÃO	2016	2015	ESPECIFICAÇÃO	2016	2015
ATIVO FINANCEIRO	106.676.242,10	154.087.297,41	PASSIVO FINANCEIRO	11.698.268,24	179.264.286,30
ATIVO PERMANENTE	61.046.488,76	48.146.075,31	PASSIVO PERMANENTE	1.202.500,42	238.560,45
			SALDO PATRIMONIAL	154.821.962,20	22.730.525,97

Quadro de Compensações

ATIVO			PASSIVO		
ESPECIFICAÇÃO	2016	2015	ESPECIFICAÇÃO	2016	2015
ESPECIFICAÇÃO / Saldo dos Atos Potenciais Ativos			ESPECIFICAÇÃO / Saldo dos Atos Potenciais Passivos		
SALDO DOS ATOS POTENCIAIS ATIVOS	6.440.486,12	6.959.138,37	SALDO DOS ATOS POTENCIAIS PASSIVOS	131.095.612,96	169.767.337,28
Execução dos Atos Potenciais Ativos	6.440.486,12	6.959.138,37	Execução dos Atos Potenciais Passivos	131.095.612,96	169.767.337,28
Garantias e Contragarantias Recebidas a Executar	6.440.486,12	6.959.138,37	Garantias e Contragarantias Concedidas a Execut	-	-
Direitos Conveniados e Outros Instrumentos Cong	-	-	Obrigações Conveniadas e Outros Instrum Congên	-	-
Direitos Contratuais a Executar	-	-	Obrigações Contratuais a Executar	131.095.612,96	169.767.337,28
Outros Atos Potenciais Ativos a Executar	-	-	Outros Atos Potenciais Passivos a Executar	-	-
TOTAL	6.440.486,12	6.959.138,37	TOTAL	131.095.612,96	169.767.337,28

DEMONSTRATIVO DO SUPERÁVIT/DÉFICIT FINANCEIRO APURADO NO BALANÇO PATRIMONIAL

DESTINAÇÃO DE RECURSOS	SUPERÁVIT/DÉFICIT FINANCEIRO
Recursos Ordinários	93.933.648,28
Recursos Vinculados	1.044.325,58
Seguridade Social (Exceto RGPS)	85.539,00
Outros Recursos Vinculados a Órgãos e Programas	958.786,58
TOTAL	94.977.973,86



MINISTÉRIO DA FAZENDA
SECRETARIA DO TESOURO NACIONAL

EXERCÍCIO 2016	PERÍODO QUARTO TRIMESTRE (Encerrado)
EMIÇÃO 18/09/2023	PÁGINA 1
VALORES EM UNIDADES DE REAL	

TÍTULO	DEMONSTRAÇÕES DOS FLUXOS DE CAIXA - TODOS OS ORÇAMENTOS
SUBTÍTULO	17000 - CONSELHO NACIONAL DE JUSTICA (SUPERIOR) - ADMINISTRAÇÃO DIRETA
ORGAO SUPERIOR	17000 - CONSELHO NACIONAL DE JUSTICA

	2016	2015
FLUXOS DE CAIXA DAS ATIVIDADES DAS OPERAÇÕES	-3.463.215,99	54.780.577,33
INGRESSOS	126.431.833,36	165.196.239,29
Receitas Derivadas e Originárias	1.629.260,90	2.391.568,74
Receita Tributária	-	-
Receita de Contribuições	-	-
Receita Agropecuária	-	-
Receita Industrial	-	-
Receita de Serviços	-	-
Remuneração das Disponibilidades	-	-
Outras Receitas Derivadas e Originárias	1.629.260,90	2.391.568,74
Transferências Correntes Recebidas	-	-
Intergovernamentais	-	-
Dos Estados e/ou Distrito Federal	-	-
Dos Municípios	-	-
Intragovernamentais	-	-
Outras Transferências Correntes Recebidas	-	-
Outros Ingressos das Operações	124.802.572,46	162.804.670,55
Ingressos Extraorçamentários	43.405,94	7.441,05
Transferências Financeiras Recebidas	124.759.166,52	162.787.117,35
Demais Recebimentos	-	10.112,15
DESEMBOLSOS	-129.895.049,35	-110.415.661,96
Pessoal e Demais Despesas	-117.866.195,69	-100.590.241,22
Legislativo	-	-
Judiciário	-117.866.195,69	-100.590.241,22
Essencial à Justiça	-	-
Administração	-	-
Defesa Nacional	-	-
Segurança Pública	-	-
Relações Exteriores	-	-
Assistência Social	-	-
Previdência Social	-	-
Saúde	-	-
Trabalho	-	-
Educação	-	-
Cultura	-	-
Direitos da Cidadania	-	-
Urbanismo	-	-
Habitação	-	-
Saneamento	-	-
Gestão Ambiental	-	-
Ciência e Tecnologia	-	-
Agricultura	-	-
Organização Agrária	-	-
Indústria	-	-



MINISTÉRIO DA FAZENDA
SECRETARIA DO TESOURO NACIONAL

EXERCÍCIO 2016 PERÍODO QUARTO TRIMESTRE (Encerrado)

TÍTULO DEMONSTRAÇÕES DOS FLUXOS DE CAIXA - TODOS OS ORÇAMENTOS

EMISSÃO 18/09/2023 PAGINA 2

SUBTÍTULO 17000 - CONSELHO NACIONAL DE JUSTICA (SUPERIOR) - ADMINISTRAÇÃO DIRETA

ORGAO SUPERIOR 17000 - CONSELHO NACIONAL DE JUSTICA

VALORES EM UNIDADES DE REAL

	2016	2015
Comércio e Serviços	-	-
Comunicações	-	-
Energia	-	-
Transporte	-	-
Desporto e Lazer	-	-
Encargos Especiais	-	-
(+/-) Ordens Bancárias não Sacadas - Cartão de Pagamento	-	-
Juros e Encargos da Dívida	-	-
Juros e Correção Monetária da Dívida Interna	-	-
Juros e Correção Monetária da Dívida Externa	-	-
Outros Encargos da Dívida	-	-
Transferências Concedidas	-7.296.330,63	-6.275.230,41
Intergovernamentais	-	-
A Estados e/ou Distrito Federal	-	-
A Municípios	-	-
Intragovernamentais	-7.296.330,63	-6.275.230,41
Outras Transferências Concedidas	-	-
Outros Desembolsos das Operações	-4.732.523,03	-3.550.190,33
Dispêndios Extraorçamentários	-9.604,44	-8.221,05
Transferências Financeiras Concedidas	-4.722.918,59	-3.541.969,28
FLUXOS DE CAIXA DAS ATIVIDADES DE INVESTIMENTO	-43.947.839,32	-39.837.110,88
INGRESSOS	-	-
Alienação de Bens	-	-
Amortização de Empréstimos e Financiamentos Concedidos	-	-
Outros Ingressos de Investimentos	-	-
DESEMBOLSOS	-43.947.839,32	-39.837.110,88
Aquisição de Ativo Não Circulante	-34.181.891,48	-38.266.589,93
Concessão de Empréstimos e Financiamentos	-	-
Outros Desembolsos de Investimentos	-9.765.947,84	-1.570.520,95
FLUXOS DE CAIXA DAS ATIVIDADES DE FINANCIAMENTO	-	-
INGRESSOS	-	-
Operações de Crédito	-	-
Integralização do Capital Social de Empresas Estatais	-	-
Transferências de Capital Recebidas	-	-
Intergovernamentais	-	-
Dos Estados e/ou Distrito Federal	-	-
Dos Municípios	-	-
Intragovernamentais	-	-
Outras Transferências de Capital Recebidas	-	-
Outros Ingressos de Financiamento	-	-
DESEMBOLSOS	-	-
Amortização / Refinanciamento da Dívida	-	-
Outros Desembolsos de Financiamento	-	-
GERAÇÃO LÍQUIDA DE CAIXA E EQUIVALENTES DE CAIXA	-47.411.055,31	14.943.466,45



MINISTÉRIO DA FAZENDA
SECRETARIA DO TESOURO NACIONAL

EXERCÍCIO 2016 PERÍODO QUARTO TRIMESTRE (Encerrado)

TÍTULO DEMONSTRAÇÕES DOS FLUXOS DE CAIXA - TODOS OS ORÇAMENTOS

EMISSÃO 18/09/2023 PÁGINA 3

SUBTÍTULO 17000 - CONSELHO NACIONAL DE JUSTICA (SUPERIOR) - ADMINISTRAÇÃO DIRETA

ORGAO SUPERIOR 17000 - CONSELHO NACIONAL DE JUSTICA

VALORES EM UNIDADES DE REAL

	2016	2015
CAIXA E EQUIVALENTES DE CAIXA INICIAL	154.087.297,41	139.143.830,96
CAIXA E EQUIVALENTE DE CAIXA FINAL	106.676.242,10	154.087.297,41



MINISTÉRIO DA FAZENDA
SECRETARIA DO TESOURO NACIONAL

EXERCÍCIO 2016 PERÍODO DEZ(Encerrado)

TÍTULO DEMONSTRAÇÃO DAS MUTAÇÕES DO PATRIMÔNIO LÍQUIDO - TODOS OS ORÇAMENTOS

EMISSÃO 18/09/2023 PAGINA 1

SUBTÍTULO 17000 - CONSELHO NACIONAL DE JUSTICA (SUPERIOR) - ADMINISTRAÇÃO DIRETA

ORGAO SUPERIOR 17000 - CONSELHO NACIONAL DE JUSTICA

VALORES EM UNIDADES DE REAL

Especificação	Patrimônio/ Capital Social	Adiant. para Futuro Aumento de Capital (AFAC)	Reserva de Capital	Reservas de Lucros	Demais Reservas	Resultados Acumulados	Ajustes de Avaliação Patrimonial	Ações/Cotas em Tesouraria	Total
Saldo Inicial do Exercício 2015	-	-	-	-	-	103.530.264,13	-	-	103.530.264,13
Variação Cambial	-	-	-	-	-	-	-	-	-
Ajustes de Exercício Anterior	-	-	-	-	-	2.283.098,66	-	-	2.283.098,66
Aumento/Redução de Capital	-	-	-	-	-	-	-	-	-
Resgate/Reemissão de Ações e Cotas	-	-	-	-	-	-	-	-	-
Const./Realiz. da Reserva de Reavaliação de Ativos	-	-	-	-	-	-	-	-	-
Ajuste de Avaliação Patrimonial	-	-	-	-	-	-	-	-	-
Resultado do Exercício	-	-	-	-	-	-32.238.347,15	-	-	-32.238.347,15
Constituição/Reversão de Reservas	-	-	-	-	-	-	-	-	-
Dividendos/Juros sobre Capital Próprio	-	-	-	-	-	-	-	-	-
Provisão Tributária - IR/CS s/ Res. de Reavaliação	-	-	-	-	-	-	-	-	-
Saldos de Fusão, Cisão e Incorporação	-	-	-	-	-	-	-	-	-
Saldo Final do Exercício 2015	-	-	-	-	-	73.575.015,64	-	-	73.575.015,64

Especificação	Patrimônio/ Capital Social	Adiant. para Futuro Aumento de Capital (AFAC)	Reserva de Capital	Reservas de Lucros	Demais Reservas	Resultados Acumulados	Ajustes de Avaliação Patrimonial	Ações/Cotas em Tesouraria	Total
Saldo Inicial do Exercício 2016	-	-	-	-	-	73.575.015,64	-	-	73.575.015,64
Variação Cambial	-	-	-	-	-	-	-	-	-
Ajustes de Exercício Anterior	-	-	-	-	-	43.813.722,56	-	-	43.813.722,56
Aumento/Redução de Capital	-	-	-	-	-	-	-	-	-
Resgate/Reemissão de Ações e Cotas	-	-	-	-	-	-	-	-	-
Const./Realiz. da Reserva de Reavaliação de Ativos	-	-	-	-	-	-503.427,00	-	-	-503.427,00
Ajuste de Avaliação Patrimonial	-	-	-	-	-	-	-	-	-
Resultado do Exercício	-	-	-	-	-	50.990.710,74	-	-	50.990.710,74
Constituição/Reversão de Reservas	-	-	-	-	-	-2.283.098,66	-	-	-2.283.098,66
Dividendos/Juros sobre Capital Próprio	-	-	-	-	-	-	-	-	-
Provisão Tributária - IR/CS s/ Res. de Reavaliação	-	-	-	-	-	-	-	-	-
Saldos de Fusão, Cisão e Incorporação	-	-	-	-	-	-	-	-	-
Saldo Final do Exercício 2016	-	-	-	-	-	165.592.923,28	-	-	165.592.923,28



TÍTULO	DEMONSTRAÇÕES DAS VARIAÇÕES PATRIMONIAIS - TODOS OS ORÇAMENTOS
--------	--

SUBTÍTULO	17000 - CONSELHO NACIONAL DE JUSTICA (SUPERIOR) - ADMINISTRAÇÃO DIRETA
-----------	--

ORGAO SUPERIOR	17000 - CONSELHO NACIONAL DE JUSTICA
----------------	--------------------------------------

VARIAÇÕES PATRIMONIAIS QUANTITATIVAS		
	2016	2015
VARIAÇÕES PATRIMONIAIS AUMENTATIVAS	217.193.534,72	238.377.882,86
Impostos, Taxas e Contribuições de Melhoria	-	-
Impostos	-	-
Taxas	-	-
Contribuições de Melhoria	-	-
Contribuições	-	-
Contribuições Sociais	-	-
Contribuições de Intervenção no Domínio Econômico	-	-
Contribuição de Iluminação Pública	-	-
Contribuições de Interesse das Categorias Profissionais	-	-
Exploração e Venda de Bens, Serviços e Direitos	-	-
Venda de Mercadorias	-	-
Vendas de Produtos	-	-
Exploração de Bens, Direitos e Prestação de Serviços	-	-
Variações Patrimoniais Aumentativas Financeiras	-	-
Juros e Encargos de Empréstimos e Financiamentos Concedidos	-	-
Juros e Encargos de Mora	-	-
Variações Monetárias e Cambiais	-	-
Descontos Financeiros Obtidos	-	-
Remuneração de Depósitos Bancários e Aplicações Financeiras	-	-
Aportes do Banco Central	-	-
Outras Variações Patr. Aumentativas Financeiras	-	-
Transferências e Delegações Recebidas	135.255.445,55	162.814.690,46
Transferências Intragovernamentais	124.759.166,52	162.787.117,35
Transferências Intergovernamentais	-	-
Transferências das Instituições Privadas	-	-
Transferências das Instituições Multigovernamentais	-	-
Transferências de Consórcios Públicos	-	-
Transferências do Exterior	-	-
Execução Orçamentária Delegada de Entes	-	-
Transferências de Pessoas Físicas	-	-
Outras Transferências e Delegações Recebidas	10.496.279,03	27.573,11
Valorização e Ganhos c/ Ativos e Desincorporação de Passivos	80.307.181,47	73.171.623,66
Reavaliação de Ativos	-	-
Ganhos com Alienação	-	-
Ganhos com Incorporação de Ativos	7.813,19	3.807.735,11
Ganhos com Desincorporação de Passivos	80.299.368,28	69.363.888,55
Reversão de Redução ao Valor Recuperável	-	-
Outras Variações Patrimoniais Aumentativas	1.630.907,70	2.391.568,74
Variação Patrimonial Aumentativa a Classificar	-	-
Resultado Positivo de Participações	-	-
Operações da Autoridade Monetária	-	-



EXERCÍCIO 2016	PERÍODO QUARTO TRIMESTRE (Encerrado)
EMISSÃO 18/09/2023	PÁGINA 2
VALORES EM UNIDADES DE REAL	

TÍTULO	DEMONSTRAÇÕES DAS VARIAÇÕES PATRIMONIAIS - TODOS OS ORÇAMENTOS
SUBTÍTULO	17000 - CONSELHO NACIONAL DE JUSTICA (SUPERIOR) - ADMINISTRAÇÃO DIRETA
ORGAO SUPERIOR	17000 - CONSELHO NACIONAL DE JUSTICA

VARIAÇÕES PATRIMONIAIS QUANTITATIVAS		
	2016	2015
Reversão de Provisões e Ajustes para Perdas	-	-
Diversas Variações Patrimoniais Aumentativas	1.630.907,70	2.391.568,74
VARIAÇÕES PATRIMONIAIS DIMINUTIVAS	166.202.823,98	270.616.230,01
Pessoal e Encargos	62.906.289,19	54.415.337,27
Remuneração a Pessoal	46.842.347,06	42.054.831,31
Encargos Patronais	7.433.488,41	6.378.932,20
Benefícios a Pessoal	6.163.216,00	5.171.626,34
Outras Var. Patrimoniais Diminutivas - Pessoal e Encargos	2.467.237,72	809.947,42
Benefícios Previdenciários e Assistenciais	12.159,42	7.060,98
Aposentadorias e Reformas	-	-
Pensões	-	-
Benefícios de Prestação Continuada	-	-
Benefícios Eventuais	-	-
Políticas Públicas de Transferência de Renda	-	-
Outros Benefícios Previdenciários e Assistenciais	12.159,42	7.060,98
Uso de Bens, Serviços e Consumo de Capital Fixo	66.622.871,50	49.684.311,04
Uso de Material de Consumo	3.083.141,04	747.551,26
Serviços	57.118.438,49	45.354.492,75
Depreciação, Amortização e Exaustão	6.421.291,97	3.582.267,03
Variações Patrimoniais Diminutivas Financeiras	-	-
Juros e Encargos de Empréstimos e Financiamentos Obtidos	-	-
Juros e Encargos de Mora	-	-
Variações Monetárias e Cambiais	-	-
Descontos Financeiros Concedidos	-	-
Aportes ao Banco Central	-	-
Outras Variações Patrimoniais Diminutivas Financeiras	-	-
Transferências e Delegações Concedidas	35.271.872,85	39.024.036,90
Transferências Intragovernamentais	4.722.918,59	3.541.969,28
Transferências Intergovernamentais	-	-
Transferências a Instituições Privadas	-	-
Transferências a Instituições Multigovernamentais	-	-
Transferências a Consórcios Públicos	-	-
Transferências ao Exterior	-	-
Execução Orçamentária Delegada a Entes	-	-
Outras Transferências e Delegações Concedidas	30.548.954,26	35.482.067,62
Desvalorização e Perda de Ativos e Incorporação de Passivos	828.431,98	127.055.955,61
Reavaliação, Redução a Valor Recuperável e Ajustes p/ Perdas	-	-
Perdas com Alienação	-	-
Perdas Involuntárias	1.533,72	40.570,28
Incorporação de Passivos	-	127.013.601,51
Desincorporação de Ativos	826.898,26	1.783,82



TÍTULO	DEMONSTRAÇÕES DAS VARIAÇÕES PATRIMONIAIS - TODOS OS ORÇAMENTOS
--------	--

SUBTÍTULO	17000 - CONSELHO NACIONAL DE JUSTICA (SUPERIOR) - ADMINISTRAÇÃO DIRETA
-----------	--

ORGAO SUPERIOR	17000 - CONSELHO NACIONAL DE JUSTICA
----------------	--------------------------------------

VALORES EM UNIDADES DE REAL

VARIAÇÕES PATRIMONIAIS QUANTITATIVAS		
	2016	2015
Tributárias	102.282,10	76.387,36
Impostos, Taxas e Contribuições de Melhoria	61.729,84	56.889,13
Contribuições	40.552,26	19.498,23
Custo - Mercadorias, Produtos Vend. e dos Serviços Prestados	-	-
Custo das Mercadorias Vendidas	-	-
Custos dos Produtos Vendidos	-	-
Custo dos Serviços Prestados	-	-
Outras Variações Patrimoniais Diminutivas	458.916,94	353.140,85
Premiações	850,00	-
Resultado Negativo de Participações	-	-
Operações da Autoridade Monetária	-	-
Incentivos	-	-
Subvenções Econômicas	-	-
Participações e Contribuições	-	-
Constituição de Provisões	-	-
Diversas Variações Patrimoniais Diminutivas	458.066,94	353.140,85
RESULTADO PATRIMONIAL DO PERÍODO	50.990.710,74	-32.238.347,15

VARIAÇÕES PATRIMONIAIS QUALITATIVAS		
	2016	2015



Poder Judiciário

Conselho Nacional de Justiça

DIRETORIA-GERAL

SECRETARIA DE ORÇAMENTO E FINANÇAS

SEÇÃO DE CONTABILIDADE

Notas explicativas às Demonstrações Contábeis do Conselho Nacional de Justiça – 4º trimestre de 2016.

1 Tratamento contábil da depreciação, da amortização e da exaustão de itens do patrimônio e avaliação e mensuração de ativos e passivos

1.1 Depreciação

O Conselho Nacional de Justiça busca dar cumprimento às diretrizes preconizadas pela NBCT 16.09 (Depreciação, Amortização e Exaustão) e NBCT 16.10 (Avaliação e mensuração de ativos e passivos em entidades do Setor Público) emitidas pelo Conselho Federal de Contabilidade - CFC, bem como segue os procedimentos técnicos indicados pela Macrofunção SIAFI 020330 - Reavaliação, Redução a Valor Recuperável, Depreciação, Amortização e Exaustão na Administração Direta da União, suas Autarquias e Fundações.

1.2 Mensuração de ativos e passivos

Sobre o critério de avaliação de ativos e passivos, todos os bens móveis registrados no antes de 2010 passaram pelo processo de definição de base monetária confiável conforme regras previstas na MACROFUNCAO SIAFI 02.03.30 - Reavaliação, Redução a Valor Recuperável, Depreciação, Amortização e Exaustão.

O critério de avaliação para os itens adquiridos após 2010 seguem os listados na NBC T 16.10 - Avaliação e Mensuração de Ativos e Passivos em Entidades do Setor Público: Os estoques são mensurados ou avaliados com base no valor de aquisição; o imobilizado é mensurado ou avaliado com base no valor de aquisição, produção ou construção; os intangíveis são mensurados ou avaliados com base no valor de aquisição ou de produção; Os direitos, os títulos de créditos e as obrigações são mensurados ou avaliados pelo valor original.

Sobre a metodologia adotada para estimar a vida útil econômica dos Bens Móveis e cálculo de sua respectiva depreciação, O Conselho adota as taxas de depreciação e vida útil aplicadas aos ativos enumeradas na Macrofunção SIAFI 020330.

1.3 Amortização

Atualmente, o único bem passível de amortização no CNJ são as licenças de softwares. O CNJ instituiu, em 2016, Comitê para estudo dos intangíveis a fim proceder a reavaliação e iniciar os registros das amortizações dos softwares registrados desde 2010 até o presente. Foram realizados os seguintes procedimentos com impacto em exercícios anteriores: baixa de licenças de softwares por lançamento indevido no sistema patrimonial; baixa de licenças de softwares vencidas entre 2010 e 2015 quando **não havia expectativa de benefícios econômicos** futuros, bem como reconhecimento das amortizações acumuladas que deveriam ter sido registradas entre 2010 e 2015.



Poder Judiciário

Conselho Nacional de Justiça

DIRETORIA-GERAL

SECRETARIA DE ORÇAMENTO E FINANÇAS

SEÇÃO DE CONTABILIDADE

Ficou estabelecido também que a vida útil de todos os softwares ficou definida em 5 (cinco) anos para todos os softwares. Além disso, uma nova análise da vida útil pode ser realizada pelo Departamento de Tecnologia da Informação sempre que surgirem fatos novos que ensejam a revisão. Nenhum software foi classificado como vida útil indefinida, pois ficou entendido que em algum momento os potenciais de benefício econômico futuro das licenças mantidas no CNJ iriam ter fim ou não iriam subsistir por um período muito longo de tempo que justificasse a manutenção em vida útil indefinida.

De janeiro a julho foram feitos cálculos das amortizações em planilhas de Excel e lançadas no Sistema Siafi. Em agosto de 2016 o sistema patrimonial Geafin - Sistema de Gestão Administrativa e Financeira desenvolvido pelo Tribunal Regional Federal da 4ª Região, foi instituído no CNJ pela Portaria Nº 314 de 05/09/2016, teve sua implantação concluída e as amortizações lançadas com base em cálculos aproximados foram ajustados no Sistema Siafi.

2 Notas explicativas ao Balanço Orçamentário

2.1 Restos a Pagar

Em relação aos Restos a Pagar inscritos e reinscritos no exercício de 2016, foram inscritos e reinscritos de exercícios anteriores um total de R\$ 52,4 milhões na Unidade Orçamentária 17101. Esse valor está subdividido em Restos a Pagar Processados e Não Processados. De acordo com a Lei nº 4.320/64 consideram-se restos a pagar as despesas empenhadas e não pagas até 31 de dezembro, distinguindo-se as processadas das não processadas. Os Restos a pagar Não Processados caracterizam as despesas apenas empenhadas até o término do exercício, e os processados aqueles que já foram objeto de liquidação.

Em Restos a Pagar Processados foi inscrito o montante de R\$ 1,4 milhões, sendo R\$ 107 mil (relativo a empenhos emitidos em 2015 que foram liquidados e não pagos) e R\$ 1,28 milhões (relativo a reinscrição de empenhos emitidos em anos anteriores).

Sobre os Restos a Pagar Não Processados, foi inscrito o montante de R\$ 49,1 milhões e reinscritos um total de R\$ 1,9 milhões relativo a exercícios anteriores. O Quadro 1 resume a situação relatada:



Poder Judiciário

Conselho Nacional de Justiça

DIRETORIA-GERAL

SECRETARIA DE ORÇAMENTO E FINANÇAS

SEÇÃO DE CONTABILIDADE

Quadro 1: Resumo da Inscrição Restos a Pagar em 31.12.2015

DESCRIÇÃO	VALOR
INSCRICAO DE RESTOS A PAGAR	52.409.779,63
<i>RP NAO PROCESSADOS</i>	<i>51.013.696,66</i>
RP NAO PROCESSADOS INSCRITOS	49.119.234,37
RP NAO PROCESSADOS REINSCRITOS	1.894.462,29
<i>INSCRICAO DE RP PROCESSADOS</i>	<i>1.396.082,97</i>
RP PROCESSADOS - INSCRITOS	1.028.980,58
RP PROCESSADOS - EXERCICIOS ANTERIORES	367.102,39

Fonte: Elaboração própria. Dados: Tesouro Gerencial.

No entanto, quando se trata apenas da Unidade Gestora do CNJ (040003) a inscrição de RPNP assume outros valores, tendo em vista os destaques orçamentários concedidos, em sua maior parte, ao Supremo Tribunal Federal (UG 040001).

Do total de R\$ 51 milhões em Restos a Pagar Não Processados, 96% pertencem à UG 040003 – CNJ.

2.1.1 Execução de Restos a Pagar

Durante o ano de 2016, dos R\$ 52,4 milhões inscritos, foram cancelados 16%, dos quais 3% se referem a cancelamento automático em 31.12.2016 de RPNP pertencentes ao exercício de 2014 os quais estavam bloqueados automaticamente desde 30.06.2016.

Até 31.12.2016, do saldo líquido, após cancelamentos, R\$ 44.270.967,17, foram pagos 97% e restam 3% a pagar no exercício de 2017 conforme ilustrado no Gráfico 1:



Poder Judiciário

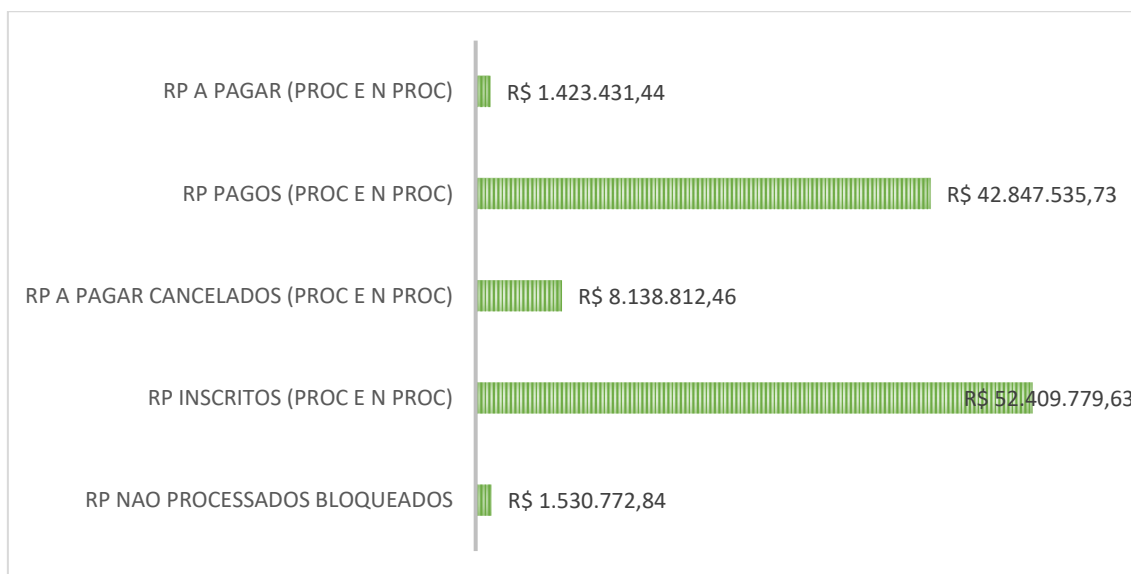
Conselho Nacional de Justiça

DIRETORIA-GERAL

SECRETARIA DE ORÇAMENTO E FINANÇAS

SEÇÃO DE CONTABILIDADE

Gráfico 1 - Execução de Restos a Pagar em 2016 no CNJ



Fonte: Elaboração própria. Dados: Tesouro Gerencial em dezembro de 2016.

Do total de R\$ 1.423.431,44 que foram transferidos para pagamento em 2017, R\$ 39.096,93 são de valores empenhados em 2014 e R\$ 1.384.334,51 são empenhos registrados em 2015.

2.1.2 Composição dos Restos a Pagar

Do montante de R\$ 52,4 milhões inscritos em Restos a Pagar: 70% foram em despesas com Investimento; 24% se referiram a Outras Despesas Correntes e 6% foram com Pessoal e Encargos como pode ser visualizado no Gráfico 2 abaixo.

Gráfico 2: Composição dos Restos a Pagar Inscritos por Grupo de Despesa



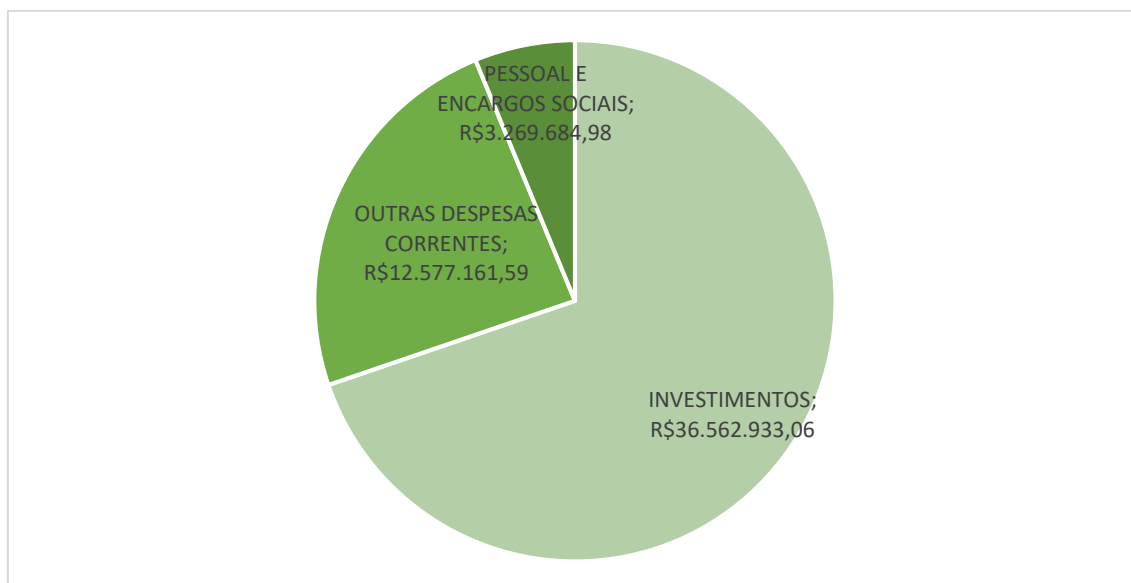
Poder Judiciário

Conselho Nacional de Justiça

DIRETORIA-GERAL

SECRETARIA DE ORÇAMENTO E FINANÇAS

SEÇÃO DE CONTABILIDADE



Fonte: Elaboração própria. Dados: Tesouro Gerencial em dezembro de 2016.

Quanto à execução de RP até dezembro, do total de R\$ 42.847.535,73 de pagamentos realizados: 83% foram com despesas em Investimentos, 16% foram pagamentos relativos às Outras Despesas Correntes e os demais 2% foram pagamentos de despesas com Pessoal e Encargos, conforme demonstra o Quadro 2.

Quadro 2 – Restos a Pagar pagos por Grupo de despesa

GRUPO DE DESPESA	RP PAGOS (PROC E N PROC)
INVESTIMENTOS	R\$ 35.366.818,28
OUTRAS DESPESAS CORRENTES	R\$ 6.671.408,98
PESSOAL E ENCARGOS SOCIAIS	R\$ 809.308,47
TOTAL	R\$ 42.847.535,73

Fonte: Elaboração própria. Dados: Tesouro Gerencial em dezembro de 2016.

Quando comparado ao valor de R\$ 44.270.967,17 - RP Inscrito líquido dos cancelamentos ocorridos durante 2016, ainda restam para serem pagos em 2017: 2% das despesas com Investimentos, 6% das Outras Despesas Correntes e 25% das despesas com Pessoal e Encargos.



Poder Judiciário

Conselho Nacional de Justiça

DIRETORIA-GERAL

SECRETARIA DE ORÇAMENTO E FINANÇAS

SEÇÃO DE CONTABILIDADE

2.2 Receitas Realizadas

O CNJ não possui arrecadação própria para manutenção de suas atividades. As receitas que suportam as despesas são oriundas de repasses do Tesouro Nacional. A maior receita realizada até dezembro foi de R\$ 1.223.399,46 e refere a recolhimento de multas administrativas aplicadas aos credores em processos administrativos. Outros valores menores são recolhidos durante o exercício na rubrica de Restituições, em sua maioria se referem a devolução de créditos em folha de pagamento.

2.3 Crédito concedido

Do orçamento concedido ao CNJ, foram repassados, em 2016, um total de R\$ 2.989.292,47. Ao Supremo Tribunal Federal coube a maior parcela, 89%, para cobertura dos serviços disponibilizados ao CNJ firmado pelo Termo de Cooperação 7/2013 – cujo objeto é assistência médica dos servidores e outras despesas de custeio. Outros repasses menores foram concedidos ao Tribunal Superior do Trabalho (9,9%); Tribunal Superior Eleitoral (0,3%) e Conselho da Justiça federal (0,7%).

2.4 Dotação Atualizada

Atualmente, o orçamento do CNJ está composto em sua maioria com Outras Despesas Correntes (R\$ 88.191.220,00) seguido das despesas com Pessoal e Encargos (R\$ 58.654.141,00) e das despesas com Investimentos (R\$ 55.511.467,00). Conforme ilustrado no Gráfico 3:

Gráfico 3 – Dotação Atualizada do CNJ em 2016.





Poder Judiciário

Conselho Nacional de Justiça

DIRETORIA-GERAL

SECRETARIA DE ORÇAMENTO E FINANÇAS

SEÇÃO DE CONTABILIDADE

Fonte: Elaboração própria. Dados: Tesouro Gerencial em dezembro de 2016.

Execução da Despesa

Ao longo de 2016, o CNJ conseguiu executar (liquidar) 93% do orçamento empenhado. Os valores mais executados foram os relativos à despesa com pessoal, R\$ 57 milhões dos R\$ 58,2 empenhados, ou seja, uma execução de 98%.

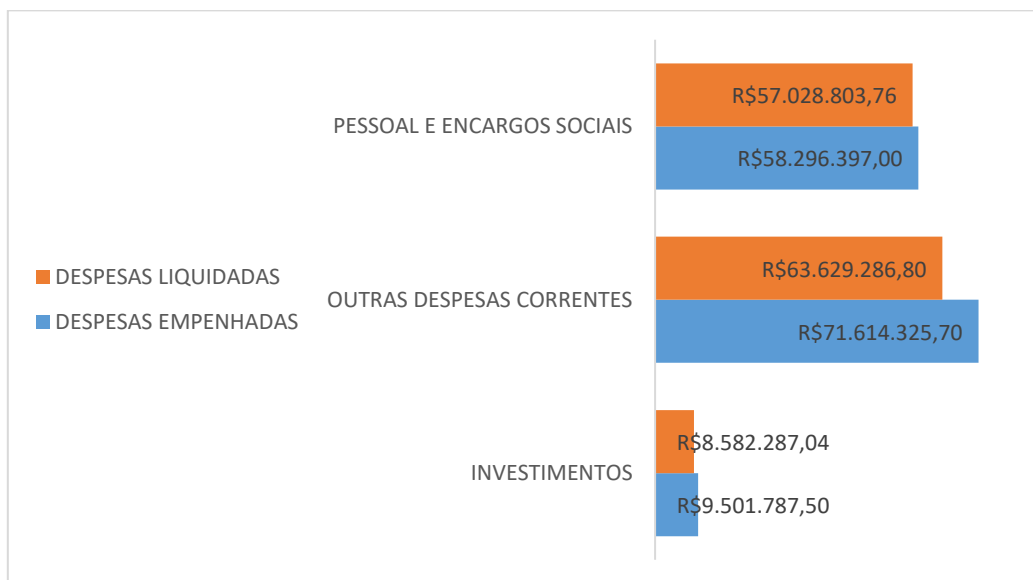
A segunda maior execução é relativa aos Investimentos que alcançou o patamar de 90% ao longo do exercício de 2016.

Quanto às Outras Despesas Correntes, 89% das despesas empenhadas foram executadas.

Assim, em média, 92% das despesas empenhadas são liquidadas dentro do exercício da Nota de Empenho. Os demais valores não liquidados são, em sua maioria, inscritos em Restos a Pagar Não Processados no exercício seguinte.

O Gráfico 4 elenca os valores empenhados e liquidados por Grupo de Despesa:

Gráfico 4 – Execução da despesa por Grupo no CNJ em 2016



Fonte: Elaboração própria. Dados: Tesouro Gerencial em dezembro de 2016.



Poder Judiciário

Conselho Nacional de Justiça

DIRETORIA-GERAL

SECRETARIA DE ORÇAMENTO E FINANÇAS

SEÇÃO DE CONTABILIDADE

3 Notas explicativas ao Balanço Patrimonial

3.1 Ajuste de Exercícios Anteriores

O CNJ instituiu, em 2016, Comitê para estudo dos intangíveis a fim proceder a reavaliação e iniciar os registros das amortizações dos softwares registrados desde 2010 até o presente. Foram realizados os seguintes procedimentos com impacto em exercícios anteriores: baixa de licenças de softwares no valor de R\$ 503.427,00 por lançamento indevido no sistema patrimonial; baixa de licenças de softwares vencidas entre 2010 e 2015 no valor de R\$ 23.613,00 e reconhecimento das amortizações acumuladas que deveriam ter sido registradas entre 2010 e 2015 no montante de R\$ 4.175.298,26. Outros valores menores movimentaram a conta em virtude de reconhecimento de Despesa de Exercício Anterior.

3.2 VPD's paga antecipadamente

Os registros na conta de "PRÊMIOS DE SEGUROS A APROPRIAR" se referem ao reconhecimento por competência dos pagamentos relativos aos SEGURO DPVAT e seguro com a frota de veículos do CNJ. O saldo remanescente de R\$ 1.863,18 se refere à seguro com frota.

3.3 Fornecedores e contas a pagar nacionais

Reconhecimento de um ativo na conta 12411.01.00 SOFTWARES COM VIDA ÚTIL DEFINIDA e de um passivo na conta 21311.04.00 = CONTAS A PAGAR CREDORES NACIONAIS no valor de R\$ 1.202.500,42, referente à última parcela remanescentes do contrato 39/2015, em respeito ao princípio contábil da competência e à necessária representação fidedigna nas Demonstrações Contábeis dos fatos que impactam o patrimônio em virtude de aquisição de licença de software com pagamento em três parcelas anuais (2015 a 2017) cujo reconhecimento do passivo se deu incorretamente apenas em uma parcela quando da entrega total do bem em 2015.

3.4 Amortização acumulada

Reconhecimento da amortização mensal acumulada em 2016 no valor de R\$ 6.228.905,40 relativa às licenças de software com vida útil definida em uso no CNJ.

3.5 Softwares a Alienar

Como parte do Programa de Modernização do Poder Judiciário, Resolução-CNJ nº 70/2009, o CNJ adquire licenças de software para doar a diversos Tribunais. Neste ano, foram doados R\$ 3.864.000,00 em licenças e restam outros R\$ 3.424.330,00 para doações futuras.

3.6 Valores Restituíveis de Curto Prazo

Houve redução em 20% no saldo sob o Título "Valores Restituíveis" deu-se essencialmente em virtude do aumento do saldo na Conta Contábil 2.1.8.8.1.01.28 – Depósitos Retidos de Fornecedores. Esta conta agrupa os valores retidos *ad cautelam* para cobrir possíveis penalidades a serem aplicadas àqueles que descumprirem cláusulas de contratos



Poder Judiciário

Conselho Nacional de Justiça

DIRETORIA-GERAL

SECRETARIA DE ORÇAMENTO E FINANÇAS

SEÇÃO DE CONTABILIDADE

administrativos deste Órgão. A redução se deu em virtude de uma triagem no último trimestre dos processos que já poderiam ser concluídos para que o valor retido fosse recolhido aos cofres do Tesouro ou pago à empresa, conforme cada caso.

4 Notas explicativas à Demonstração de Variações Patrimoniais

4.1 Outras Variações Patrimoniais Diminutivas

O saldo desta conta acumula em sua grande maioria as indenizações e restituições tais como: restituições em folha de pagamento; reembolso de uso de telefone móvel.

4.2 Transferências e Delegações Concedidas

Durante o exercício, houve movimento de R\$ 2.797.637,99 na conta de Repasse Concedido em virtude dos destaques orçamentários concedidos ao Supremo Tribunal Federal; Tribunal Superior do Trabalho; Tribunal Superior Eleitoral e Conselho da Justiça Federal. O STF recebeu o maior montante, 89%, do total dos repasses registrados para cobertura de despesas de serviço disponibilizados ao CNJ conforme Termo de Cooperação nº 7/2013.

A maior movimentação se encontra na conta DOAÇÕES/TRANSFERÊNCIAS CONCEDIDAS-INTER está no valor de R\$ 29.631.204,87 a qual contempla as doações de equipamentos e de softwares de informática a tribunais estaduais como parte do Programa de Modernização do Poder Judiciário.

4.3 Transferência e Delegações Recebidas

A movimentação nessa conta contempla as Cotas Recebidas em virtude da liberação de cotas financeiras da Secretaria do Tesouro Nacional para esta Unidade Gestora.

4.4 Diversas Variações Patrimoniais

Uma das contas que compõe as Diversas Variações Patrimoniais Aumentativas, são os recolhimentos referentes às Multas Administrativas aplicadas pelo CNJ quando há descumprimento contratual findada a apuração processual. Em 2016 foram recolhidos R\$ 1.223.399,46 somente nessa rubrica.