

CENSO  
DO PODER  
JUDICIÁRIO 2013



# Tribunal de Justiça do Estado do Maranhão

MAGISTRADOS  
RESPONDENTES



71,5%



## Percentual de respostas positivas dos Magistrados de tribunais/conselhos

### CONCORDÂNCIA



93,7%

Estão satisfeitos com a escolha profissional de serem magistrados.



20,8%

Acreditam que o volume de trabalho permite que as tarefas sejam concluídas na jornada regular de trabalho.



81,1%

Concordam que os cursos de aperfeiçoamento promovidos pelo tribunal em que atuam contribuem para o trabalho.



92,7%

Concordam que a adoção de metas de produtividade é positiva para o Poder Judiciário.



89,8%

Concordam que a adoção de metas de produtividade é positiva para o cidadão.



81,9%

Concordam que a adoção de metas de produtividade é positiva para os magistrados.



## Percentual de respostas positivas dos Magistrados de tribunais/conselhos

### CONCORDÂNCIA



44,2%

Concordam que o sistema de promoção, com a alternância dos critérios de antiguidade e merecimento, é o mais adequado para a carreira do magistrado.



58,9%

Concordam que um sistema de promoção baseado apenas no critério de antiguidade seria o mais adequado para a carreira de magistrado.



4,3%

Concordam que um sistema de promoção baseado apenas no critério de merecimento seria o mais adequado para a carreira de magistrado.



98,0%

Acreditam que o CNJ contribui para a melhoria da gestão e modernização do Poder Judiciário.



80,6%

Acreditam que as deliberações do CNJ contribuem para a melhoria do trabalho.



## Percentual de respostas positivas dos Magistrados de tribunais/conselhos

### SATISFAÇÃO



45,1%

Estão satisfeitos com o salário que recebem considerando o trabalho que executam.



71,5%

Estão satisfeitos com a carreira da magistratura.



85,7%

Estão satisfeitos com as relações profissionais cotidianas com outros magistrados.



90,8%

Estão satisfeitos com as relações profissionais cotidianas com os servidores.



68,0%

Estão satisfeitos com as relações profissionais com a alta administração do tribunal.



75,7%

Estão satisfeitos com o resultado do trabalho prestado aos cidadãos.



67,8%

Estão satisfeitos com os instrumentos e equipamentos utilizados no trabalho.



52,7%

Estão satisfeitos com as condições de trabalho e as instalações físicas.



39,8%

Estão satisfeitos com a atuação do tribunal em prol da qualidade de vida e saúde no trabalho.



## Percentual de respostas positivas dos Magistrados de tribunais/conselhos

### SATISFAÇÃO



15,5%

Estão satisfeitos com a atuação do tribunal em que trabalham em relação à segurança pessoal dos magistrados.



22,8%

Estão satisfeitos com a atuação do tribunal em que trabalham em relação à segurança nos locais de trabalho.



72,8%

Estão satisfeitos com a atuação do CNJ para a melhoria da prestação jurisdicional.



49,2%

Estão satisfeitos com o sistema de processo eletrônico adotado no tribunal em que trabalham.



26,4%

Estão satisfeitos com o número de servidores da unidade judiciária em que trabalham.



50,0%

Estão satisfeitos com a qualificação dos servidores da unidade judiciária em que trabalham.



## Percentual de respostas positivas dos Magistrados de tribunais/conselhos

### FREQUENCIA E MOTIVAÇÃO



28,6%

Recebem sugestões de aprimoramento das rotinas de trabalho do tribunal em que atuam.



4,5%

Participam da gestão orçamentária do tribunal em que atuam.



4,4%

Participam das decisões relativas à gestão de pessoas do tribunal em que atuam.



10,3%

Participam do planejamento estratégico do tribunal no qual atuam.



70,0%

Recebem orientações do tribunal no qual atuam quanto ao cumprimento das deliberações do CNJ.



93,7%

Implementam novas ideias ou soluções para melhorar a gestão da unidade judiciária em que atuam.



48,5%

Possuem tempo e disposição para aprimorar seus conhecimentos a respeito dos temas com os quais trabalham.

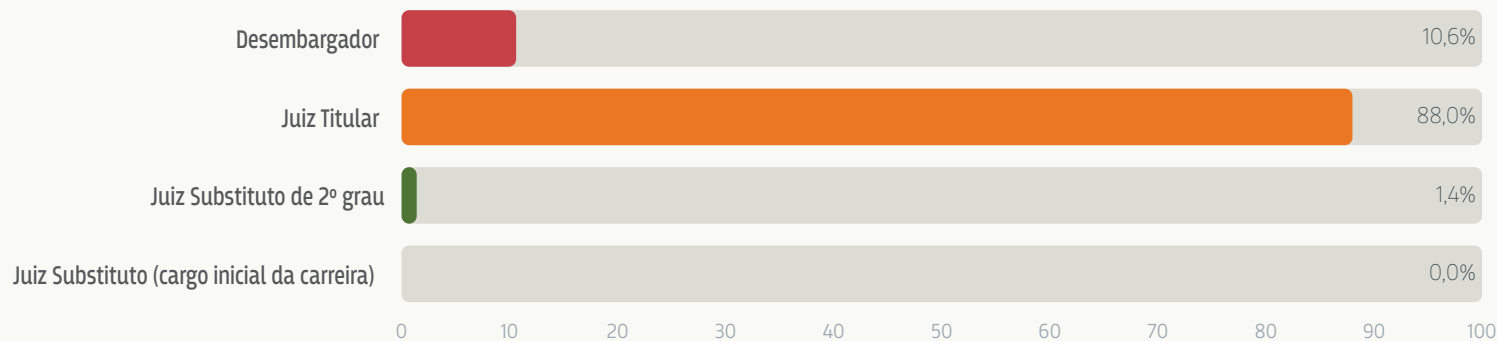


50,0%

Sentem-se valorizados pelo exercício da magistratura.



## Tipo de cargo

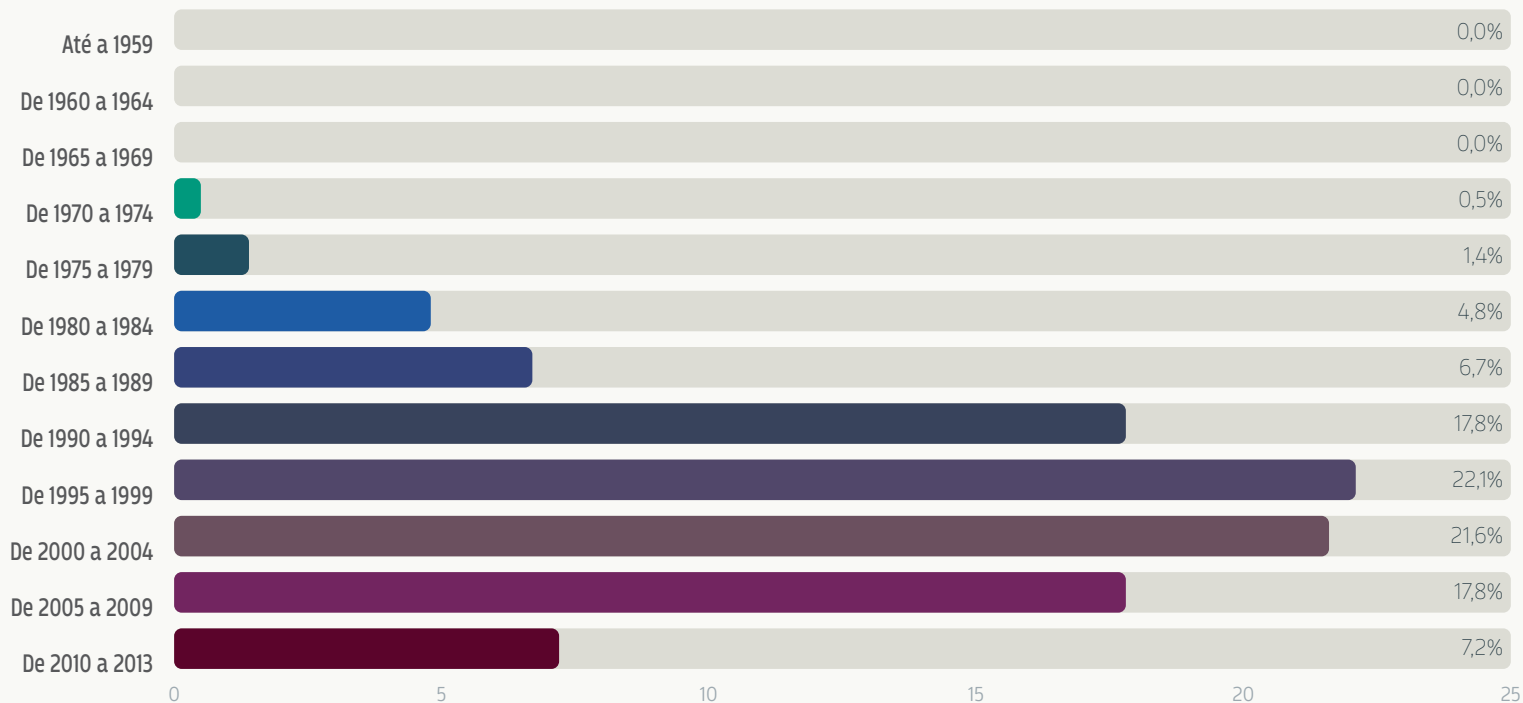


## Acumulação de atribuições na Justiça Eleitoral





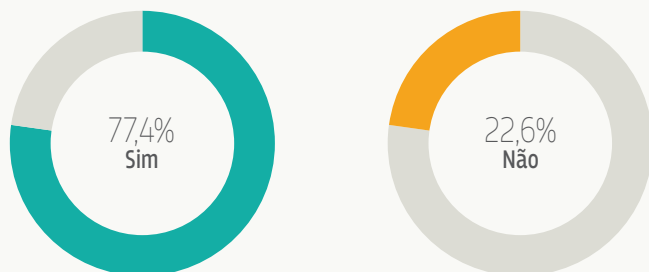
## Ano de ingresso na magistratura



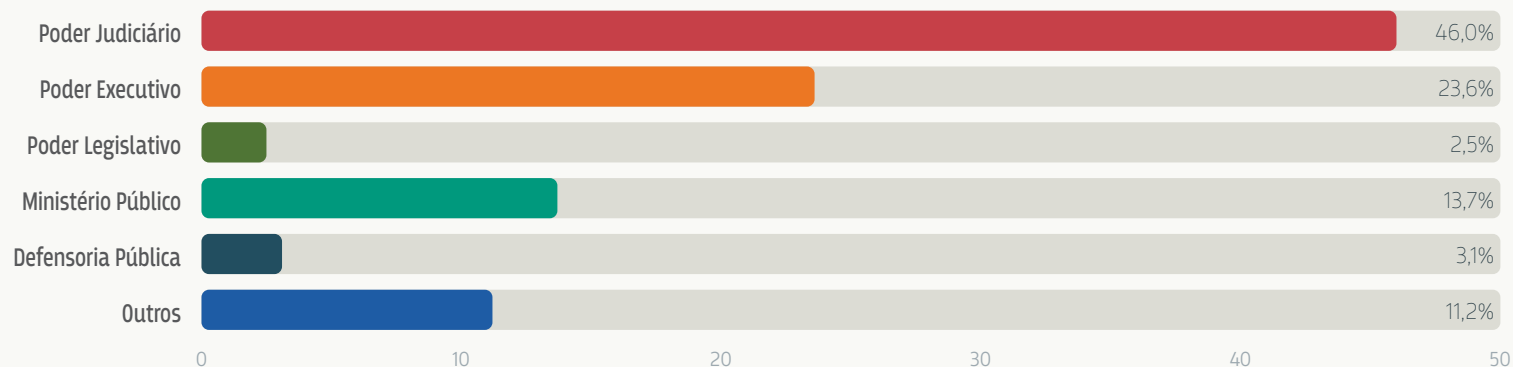




## Ocupação de outros cargos públicos anteriores ao atual

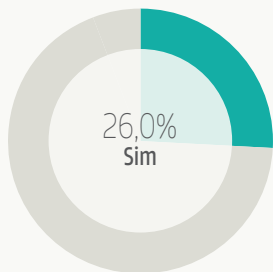


## Tipos de instituição pública em que exerceram o cargo público imediatamente anterior ao atual





## Convocação para substituição no 2º grau do tribunal

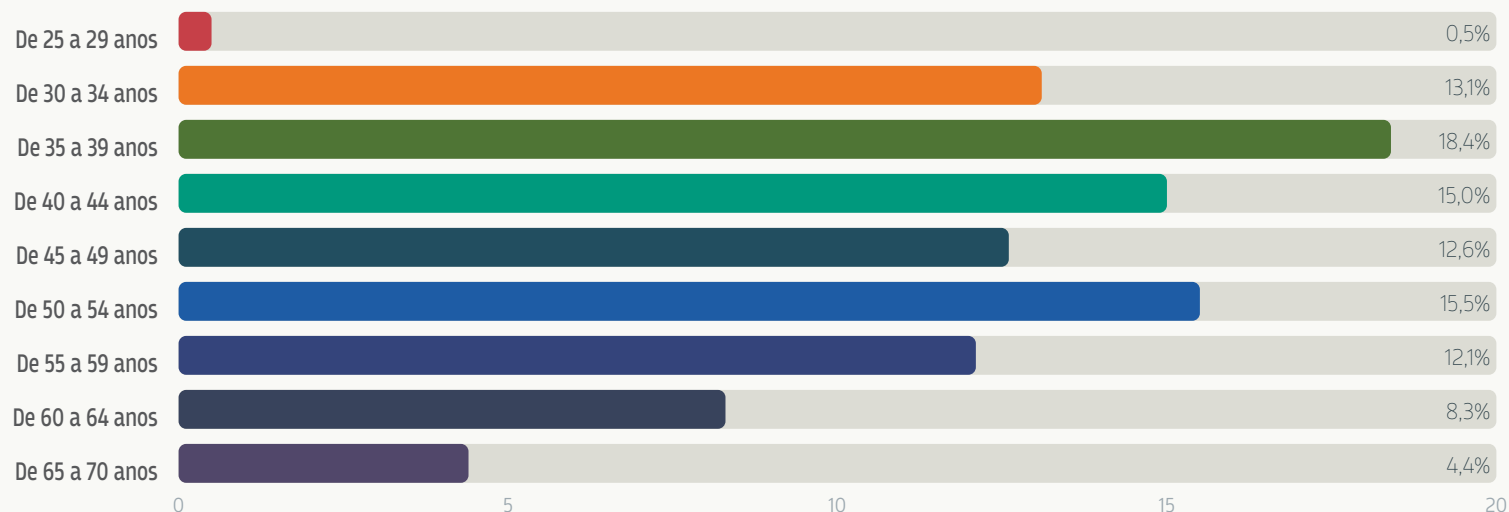


## Jornada de trabalho - média de horas trabalhadas

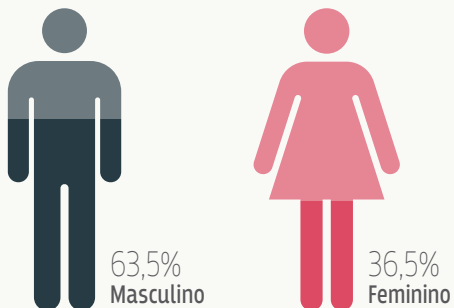




## Faixa Etária

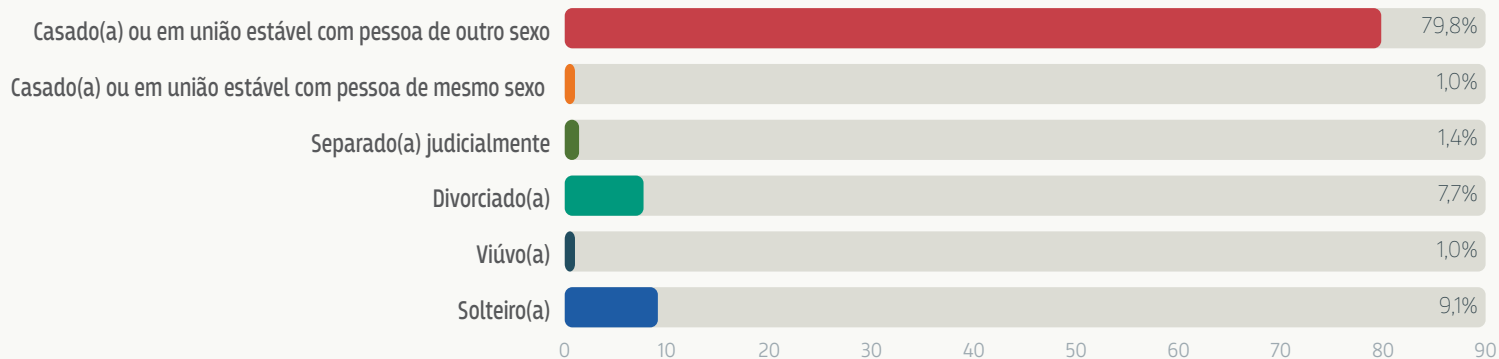


## Sexo

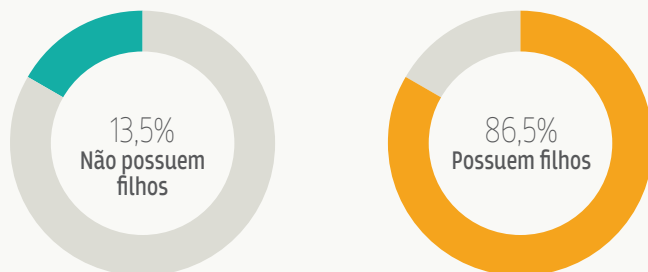




## Estado civil

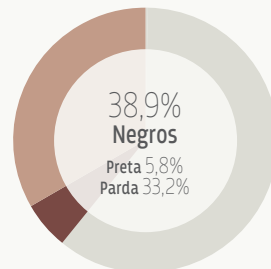
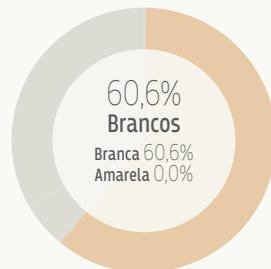


## Filhos





## Cor ou raça




## Deficiência



1,0%  
Sim

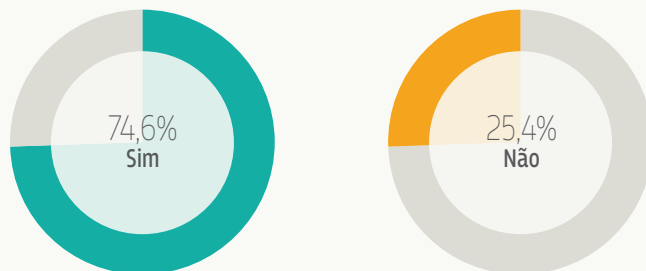
99,0%  
Não

## Nacionalidade

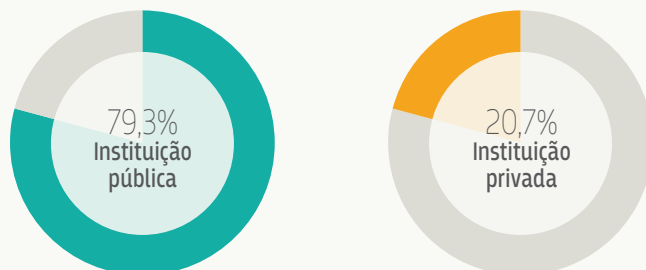




## Nasceram na mesma Unidade da Federação onde trabalham



## Tipo de instituição em que concluíram o curso de direito

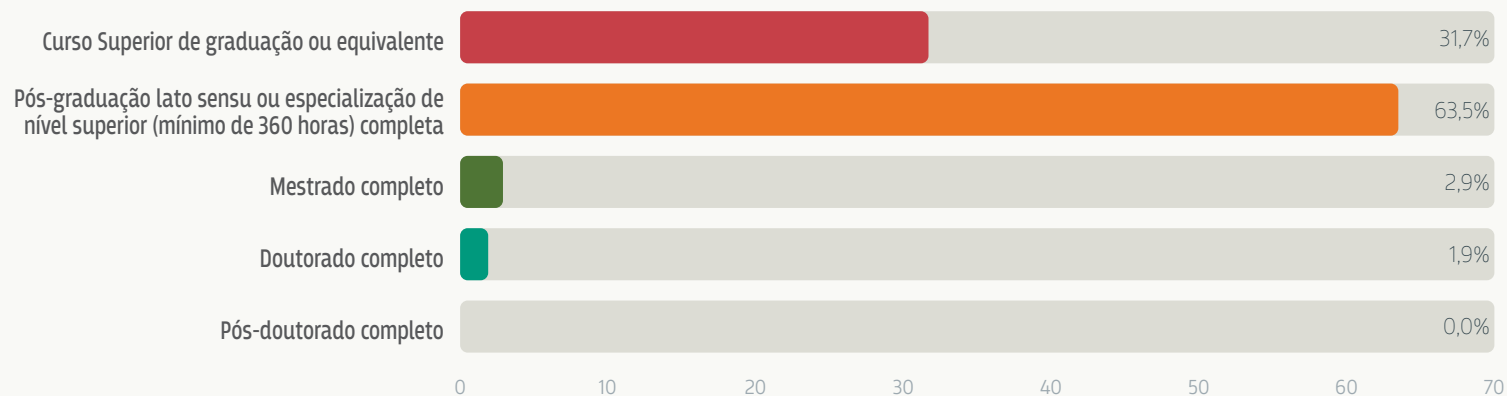


## Possuem outro curso superior, além da graduação em direito

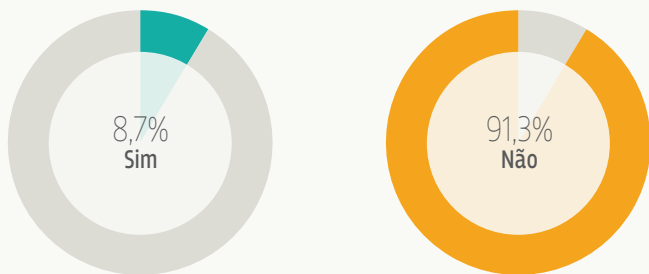




## Escolaridade

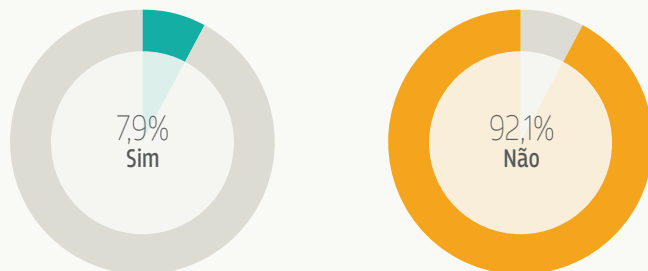


## Atividade docente



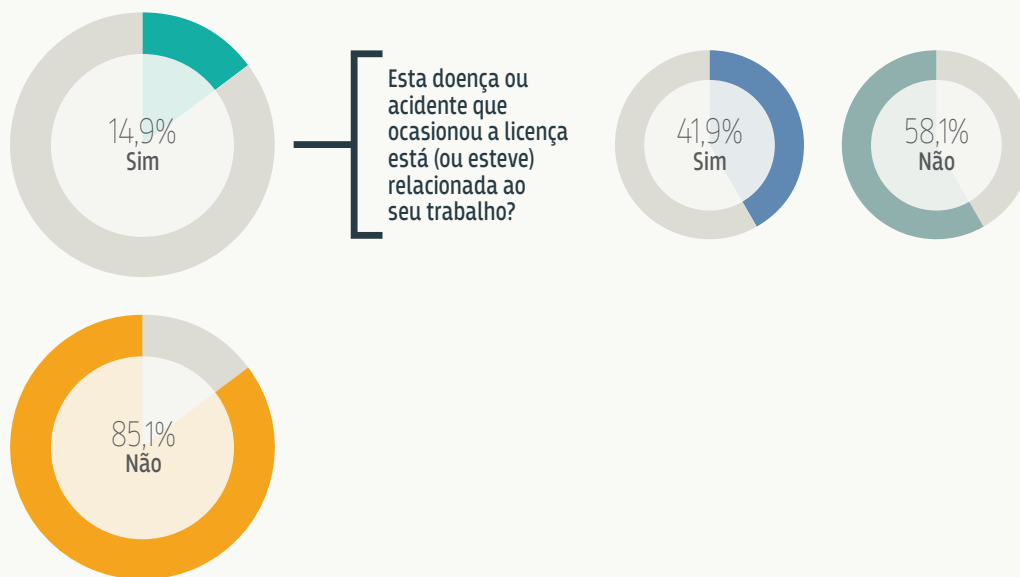


## Prestaram concurso para outras carreiras nos últimos dois anos\*

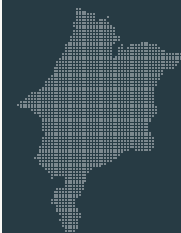


\*Foram contabilizadas apenas as respostas dos magistrados ingressados até 2010, considerando apenas o período em que o magistrado já estava ocupando o cargo atual


## Licença saúde no último ano







## Opinião das magistradas sobre igualdade de gênero



31,9% DAS JUÍZAS JÁ VIVENCIARAM REAÇÕES NEGATIVAS POR PARTE DOS JURISDICIONADOS POR SER MULHER



32,0% DAS JUÍZAS JÁ VIVENCIARAM REAÇÕES NEGATIVAS POR PARTE DE OUTROS PROFISSIONAIS DO SISTEMA DE JUSTIÇA POR SER MULHER



40,3% DAS JUÍZAS ENFRENTAM MAIS DIFICULDADES NO EXERCÍCIO DA MAGISTRATURA QUE OS COLEGAS JUÍZES (HOMENS)



69,9% DAS JUÍZAS TÊM SUA VIDA PESSOAL AFETADA EM MAIOR MEDIDA QUE OS COLEGAS JUÍZES (HOMENS)



77,8% DAS JUÍZAS CONCORDAM TOTALMENTE OU CONCORDAM QUE OS CONCURSOS PARA MAGISTRATURA SÃO IMPARCIAIS EM RELAÇÃO ÀS CANDIDATAS MULHERES



11,3% DAS JUÍZAS ENFRENTAM MAIS DIFICULDADES NOS PROCESSOS DE REMOÇÃO E PROMOÇÃO QUE OS COLEGAS JUÍZES (HOMENS)



## Indicadores de satisfação geral dos Magistrados

INDICADOR DE GESTÃO DOS RECURSOS



TJ DO MARANHÃO

INDICADOR DE GESTÃO DO TRABALHO



JUSTIÇA ESTADUAL



PODER JUDICIÁRIO

