

## Covid-19 no Sistema Prisional

**1308**

novos casos

**+906%** (em relação a novembro)

PESSOAS PRESAS

**694**

SERVIDORES

**614**

**115.831**

CASOS

desde o início da pandemia (mar/20)

PESSOAS PRESAS

**78.620**

SERVIDORES

**37.211**

**4**

novos óbitos

**=** (em relação a novembro)

PESSOAS PRESAS

**4**

SERVIDORES

**0**

**703**

ÓBITOS

desde o início da pandemia (mar/20)

PESSOAS PRESAS

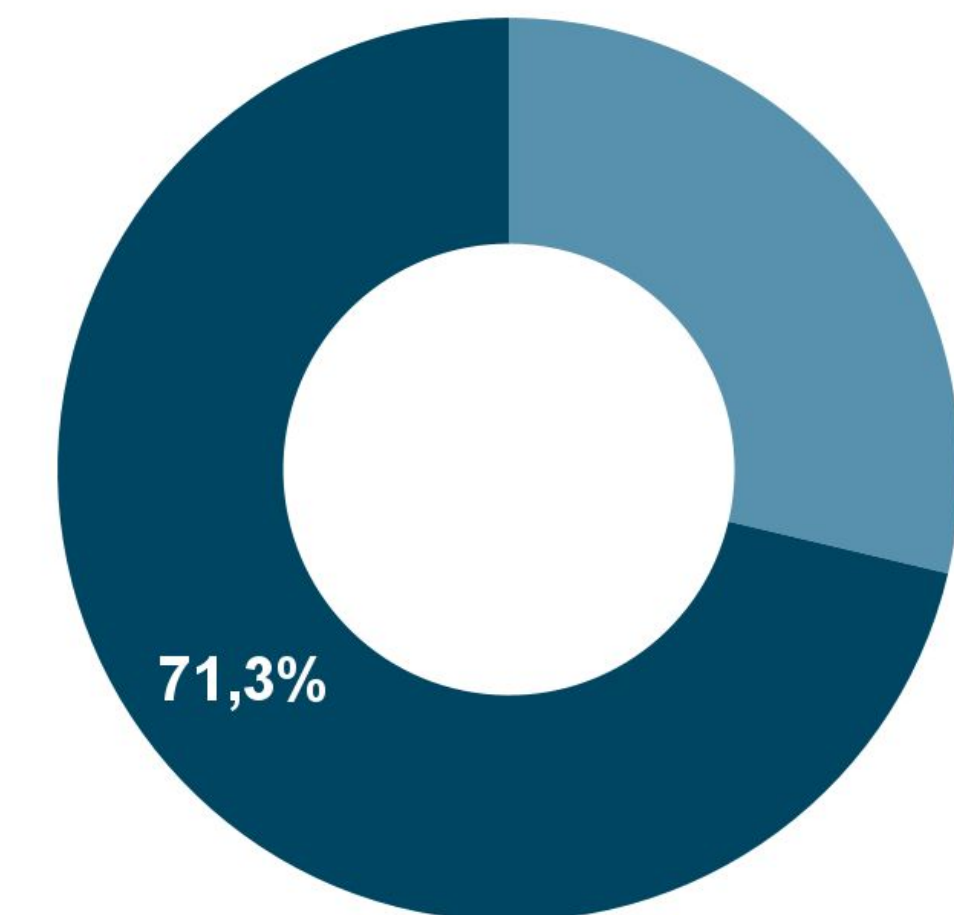
**343**

SERVIDORES

**360**

**1.417**  
testes no mês

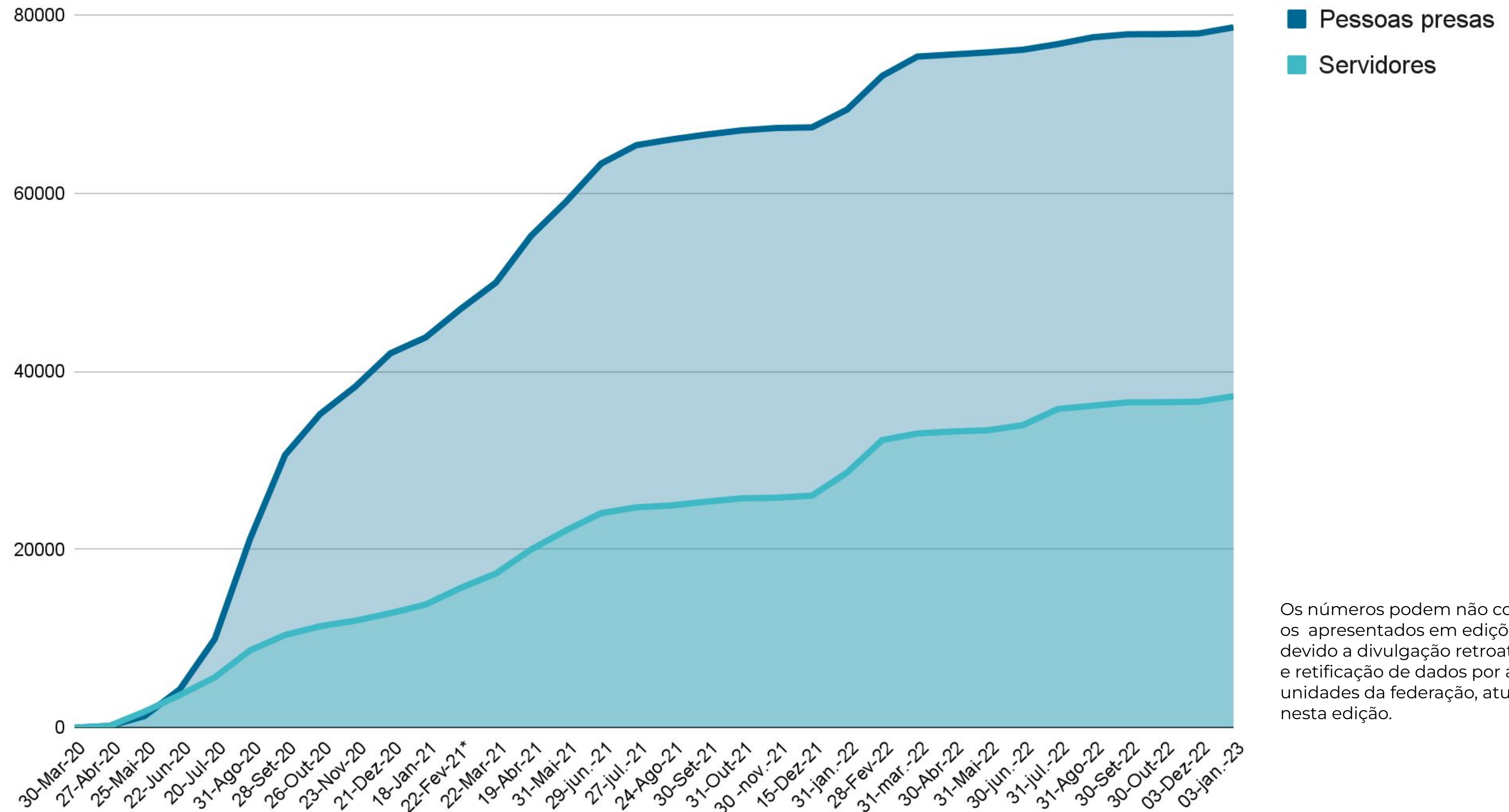
## Vacinação total



Pessoas presas\* e servidores(as) com **ciclo vacinal completo** (pelo menos a 2ª dose/dose única).

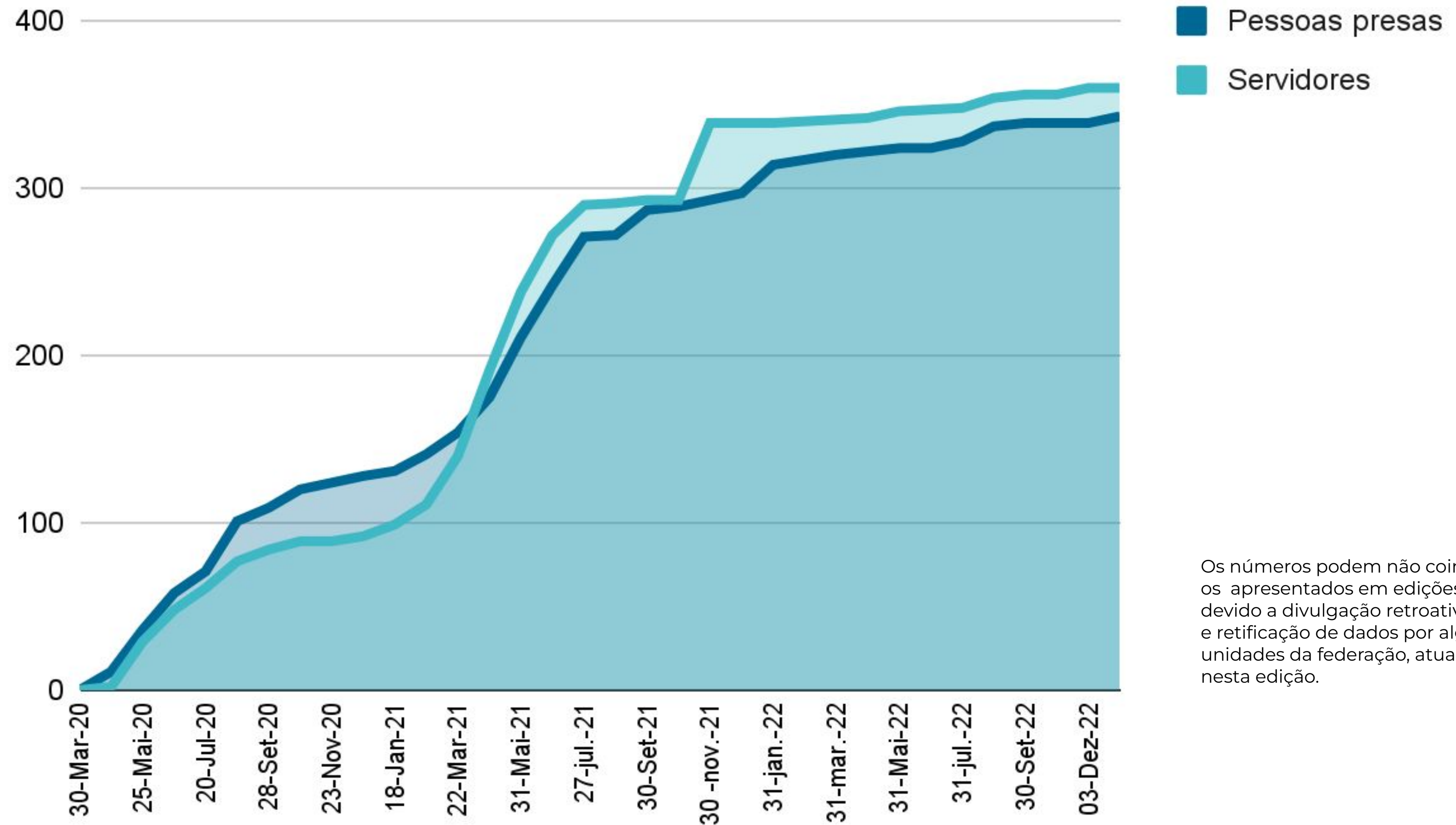
*\*Estimativa populacional atualizada com base em dados do Infopen; população prisional (exceto regime aberto e domiciliar)*

# Evolução no número de casos - Sistema Prisional



Os números podem não coincidir com os apresentados em edições anteriores devido a divulgação retroativa de dados e retificação de dados por algumas unidades da federação, atualizados nesta edição.

## Evolução no número de óbitos - Sistema Prisional

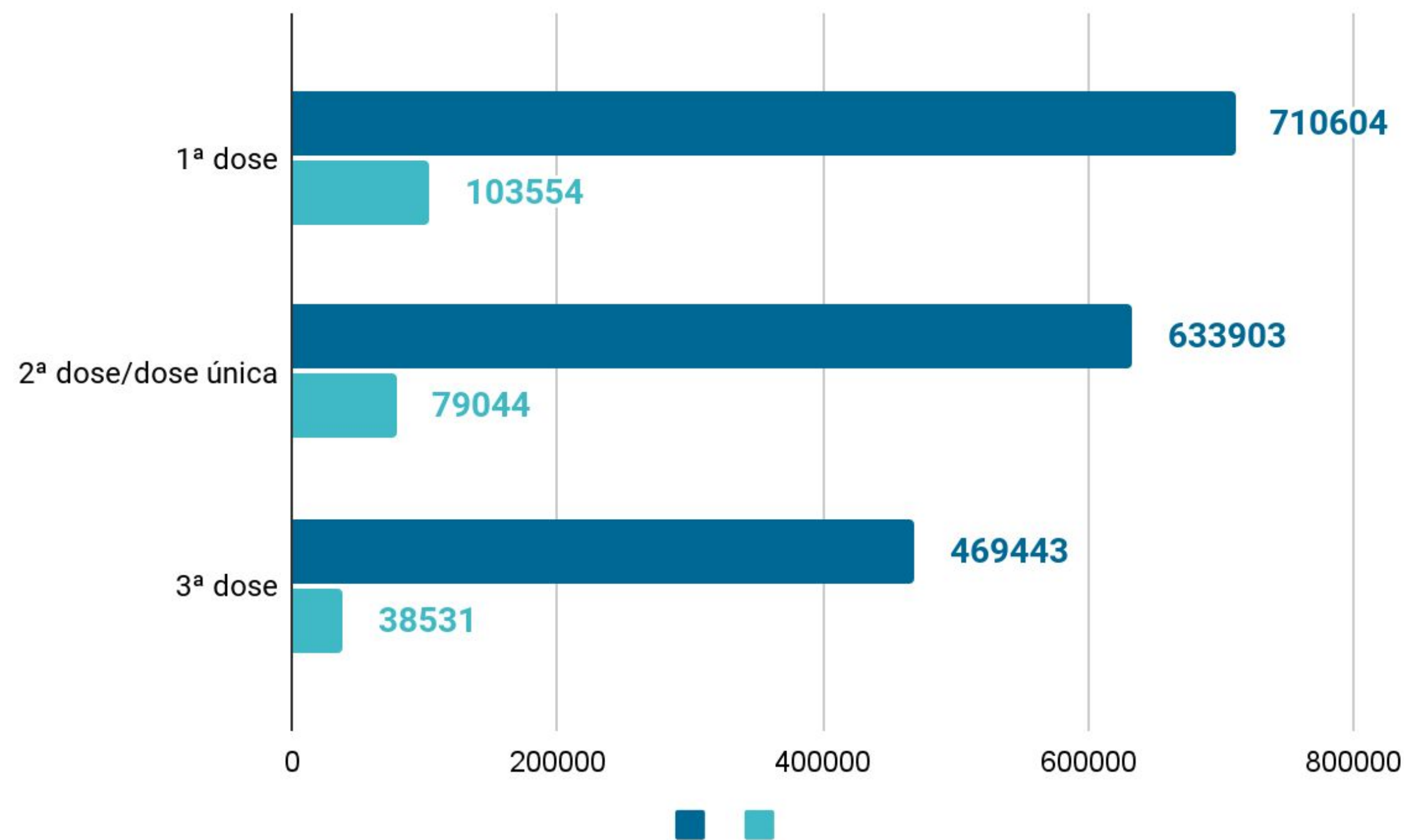


Os números podem não coincidir com os apresentados em edições anteriores devido a divulgação retroativa de dados e retificação de dados por algumas unidades da federação, atualizados nesta edição.

# Vacinação contra Covid-19 no Sistema Prisional

Prisões estaduais - Coleta de dados iniciada em abril de 2021

## Total de vacinas

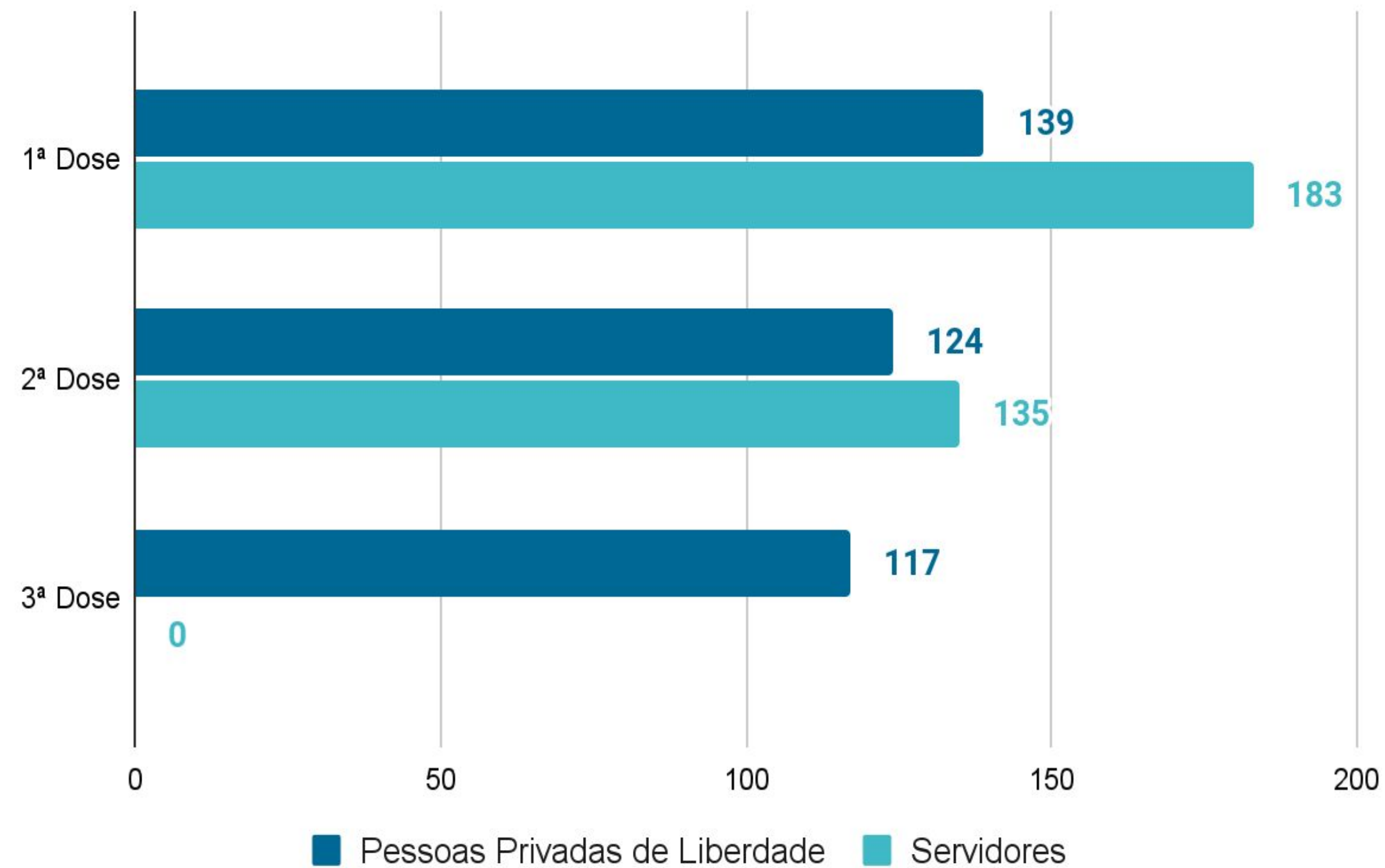


UF	Vacinas aplicadas					
	Pessoas Privadas de Liberdade			Servidores		
	1ª Dose	2ª Dose/D. única	3ª Dose	1ª Dose	2ª Dose/D. única	3ª Dose
AC	9353	9224	4190	922	922	922
AL	4345	573		822	536	
AP	2875	2574	1423	922	922	922
AM	7556	5196			0	
BA	16283	16626	10279	5048	4645	2644
CE	18852	3667		2299	1257	
DF	17397	17179	17361	610	111	154
ES	21489	2885		88	4	
GO	19231	17083	8156	4113	3928	1843
MA	30.739	28.597	8.396	8.254	8.078	176
MT	8177	1345		8.177	1.345	
MS	22568	33390	12203	1982	1982	1061
MG*	64725	62064	22236	14922	9668	2684
PA		0			0	
PB*	9396	8.443	8.404	1.740	1740	
PR	31772	2053		3250	298	
PE	95478	33517	26409	1697	0	
PI	8460	5736	4310	901	822	692
RJ	52980	44674	37328	1861	1442	0
RN	12.607	6.014	2.436	1.356	1.299	20
RS	18	0		75	52	
RO*	13414	12350		4153	2018	
RR		0			0	
SC*	23379	21818	17951	5569	3787	1106
SP	209.867	289.043	285.693	32.376	32.084	25.882
SE	6191	5553	2668	933	620	425
TO	3452	4299		1484	1484	
<b>Total</b>	<b>710.604</b>	<b>633.903</b>	<b>469.443</b>	<b>103.554</b>	<b>79.044</b>	<b>38.531</b>

# Vacinação contra Covid-19 no Sistema Prisional

**Prisões federais** - Coleta de dados iniciada em abril de 2021

## Total de vacinas



Unidade	Vacinas				
	Pessoas privadas de liberdade			Servidores	
	Apenas 1ª dose	2ª dose	3ª dose	Apenas 1ª dose	Apenas 2ª dose
Penitenciária Federal de Catanduvas/PR	-	-	-	-	-
Penitenciária Federal de Campo Grande/MS	139	124	117	183	135

Os campos marcados com traço (-) indicam que não houve disponibilização do dado.

# Visitas e entrega de alimentos

## Prisões estaduais - no último mês

			UF																										TOTAL (sim)		
			AC	AL	AM	AP	BA	CE	DF	ES	GO	MA	MG	MS	MT	PA	PB	PE	PI	PR	RJ	RN	RO	RR	RS	SC	SE	SP	TO		
Visitas	Na UF, há unidades onde as visitas presenciais estão:	Interrompidas	não			não	não	não	não	não	não	não	não	não			não	não	não	não	não	não	não	não	não	não	não	não	não	não	0
		Parcialmente interrompidas	não			não	não	não	não	não	não	não	não	não			não	não	não	não	não	não	não	não		sim	não	não		não	1
		Ocorrendo normalmente	sim			sim	sim	sim	sim	sim	sim	sim	sim	sim			sim	sim	sim	sim	sim	sim	sim	sim	sim	sim	sim	sim	sim	sim	sim
	Na UF, há unidades onde as visitas estão sendo realizadas apenas de modo virtual?	não			não	não	não	não			não	não	não			não	não	não	não	não	não	não	não		não	não	não		não	0	
	Crianças e adolescentes estão autorizados a realizarem visitas a familiares nas unidades prisionais?	sim			sim	sim	sim	sim			sim	sim	sim			sim	sim	não	sim	sim	sim	sim	sim		sim	sim	sim		sim	17	
Entrega de alimentos	Na UF, há centros onde as entregas de alimentos (jumbos) estão:	Interrompidas	não			não	não	não	não	não	não	não	sim			não	não	não	não	não	não	não	não		sim	sim	não		sim	4	
		Parcialmente interrompidas	não			não	não	não	não	não	não	não	não			não	não	não	não	não	não	não	não		não	não	não		não	0	
		Ocorrendo normalmente	sim			sim	sim	sim	sim			sim	sim	sim	não		sim	sim	sim	sim	sim	sim	sim	sim		não	não	sim		não	15

## Covid-19 no Sistema Socioeducativo

**204**

novos casos

**+148%** (em relação a novembro)

**0**

novos óbitos

**-100%\*** (em relação a novembro)

Adolescentes em privação de liberdade

**68**

Servidores

**136**

Adolescentes em privação de liberdade

**0**

Servidores

**0**

**17.303**  
CASOS

desde o início da pandemia (mar/20)

ADOLESCENTES

**4.468**

SERVIDORES

**12.835**

**126**  
ÓBITOS

desde o início da pandemia (mar/20)

ADOLESCENTES

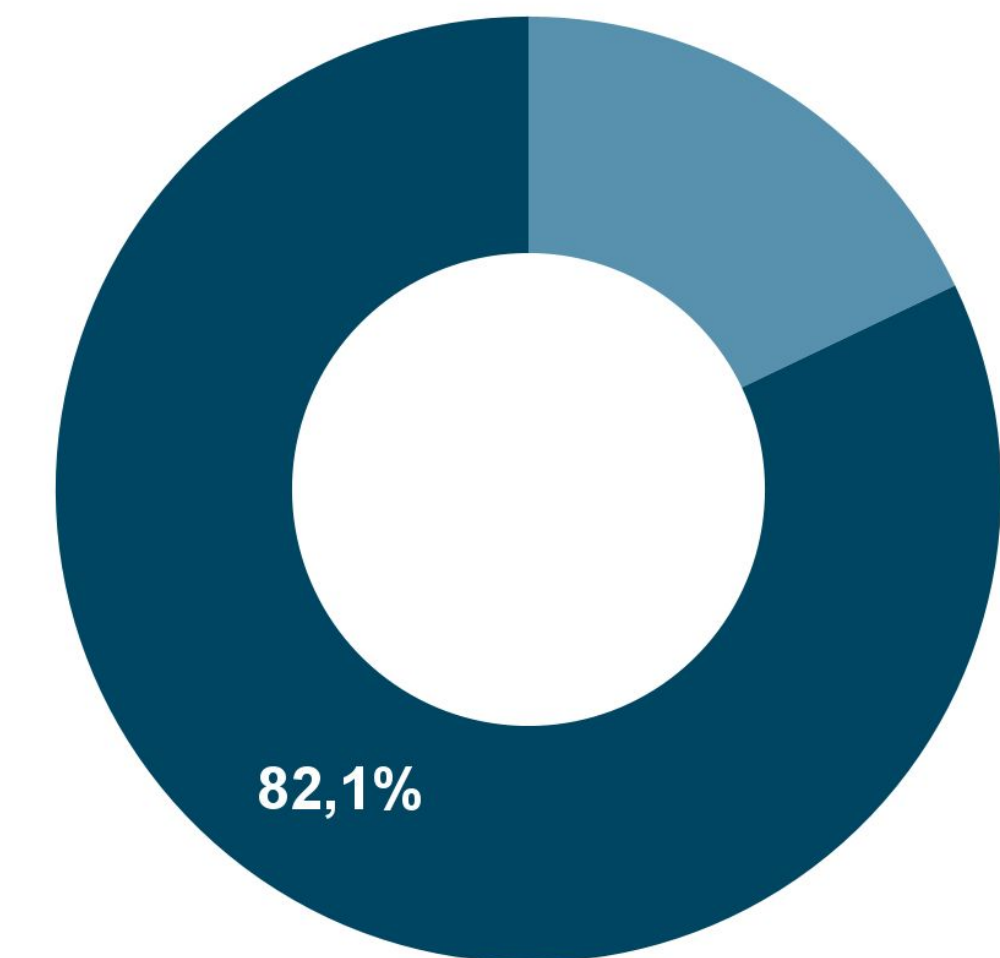
**0**

SERVIDORES

**126**

**270**  
testes no mês

### Vacinação total

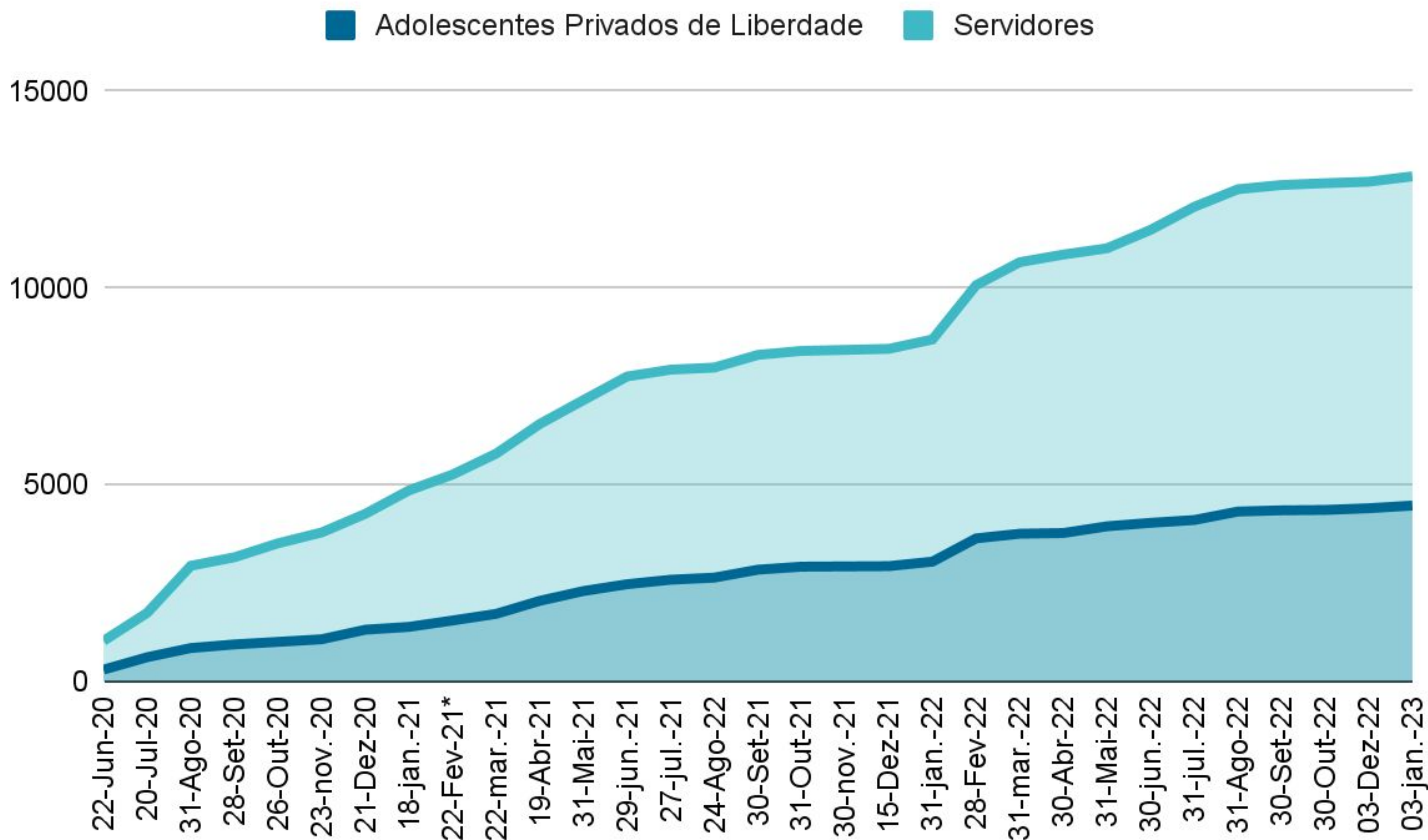


Adolescentes em privação de liberdade\* e servidores(as) com **ciclo vacinal completo** (2ª dose/dose única)

*\*Estimativa populacional atualizada com base em dados do Sinase*

(\*) O cálculo percentual é aproximado, uma vez que o número oscilou de um para zero.

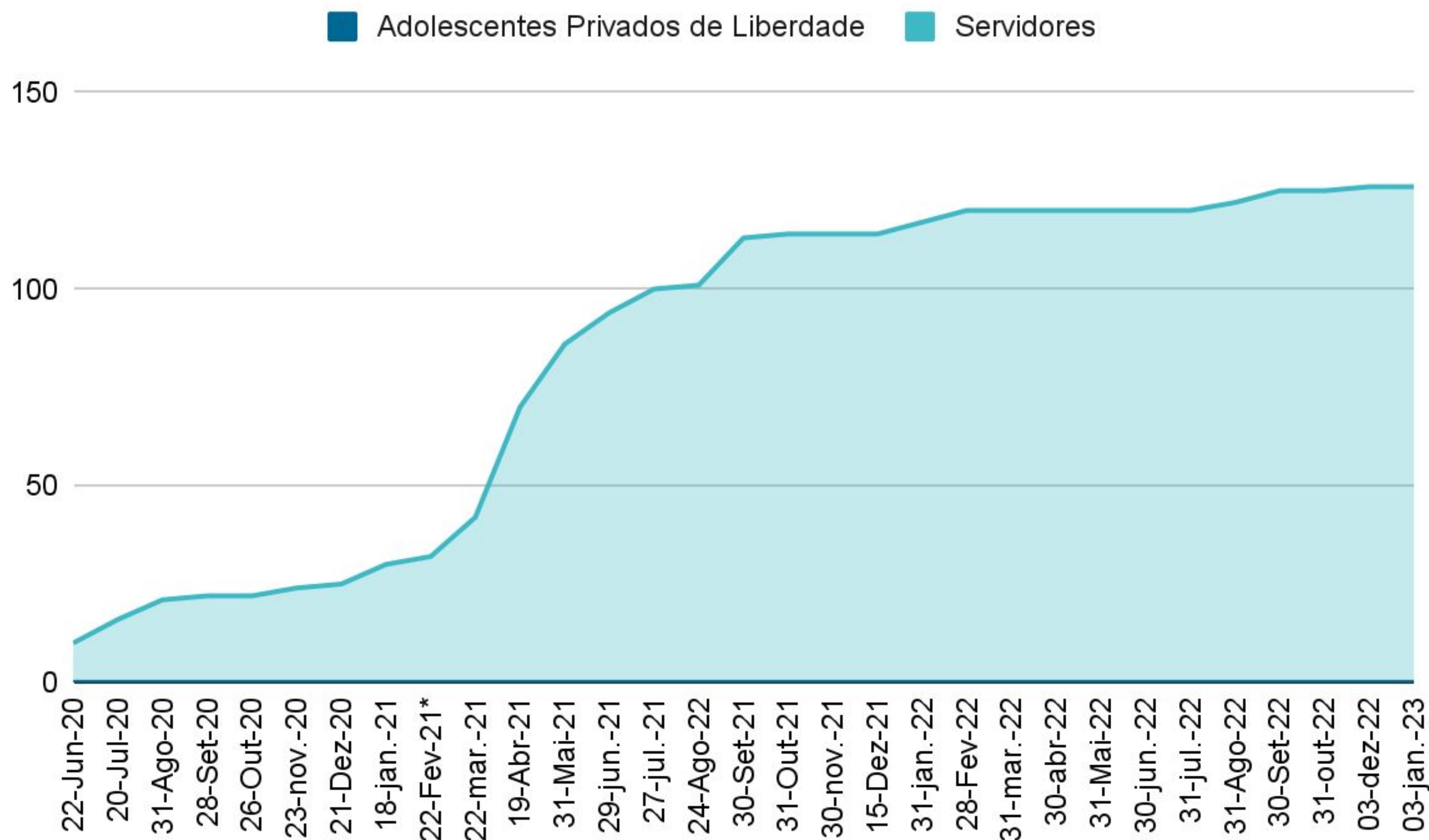
## Evolução no número de casos - Sistema Socioeducativo



Os números podem não coincidir com os apresentados em edições anteriores devido a divulgação retroativa de dados e retificação de dados por algumas unidades da federação, atualizados nesta edição.



## Evolução no número de óbitos - Sistema Socioeducativo

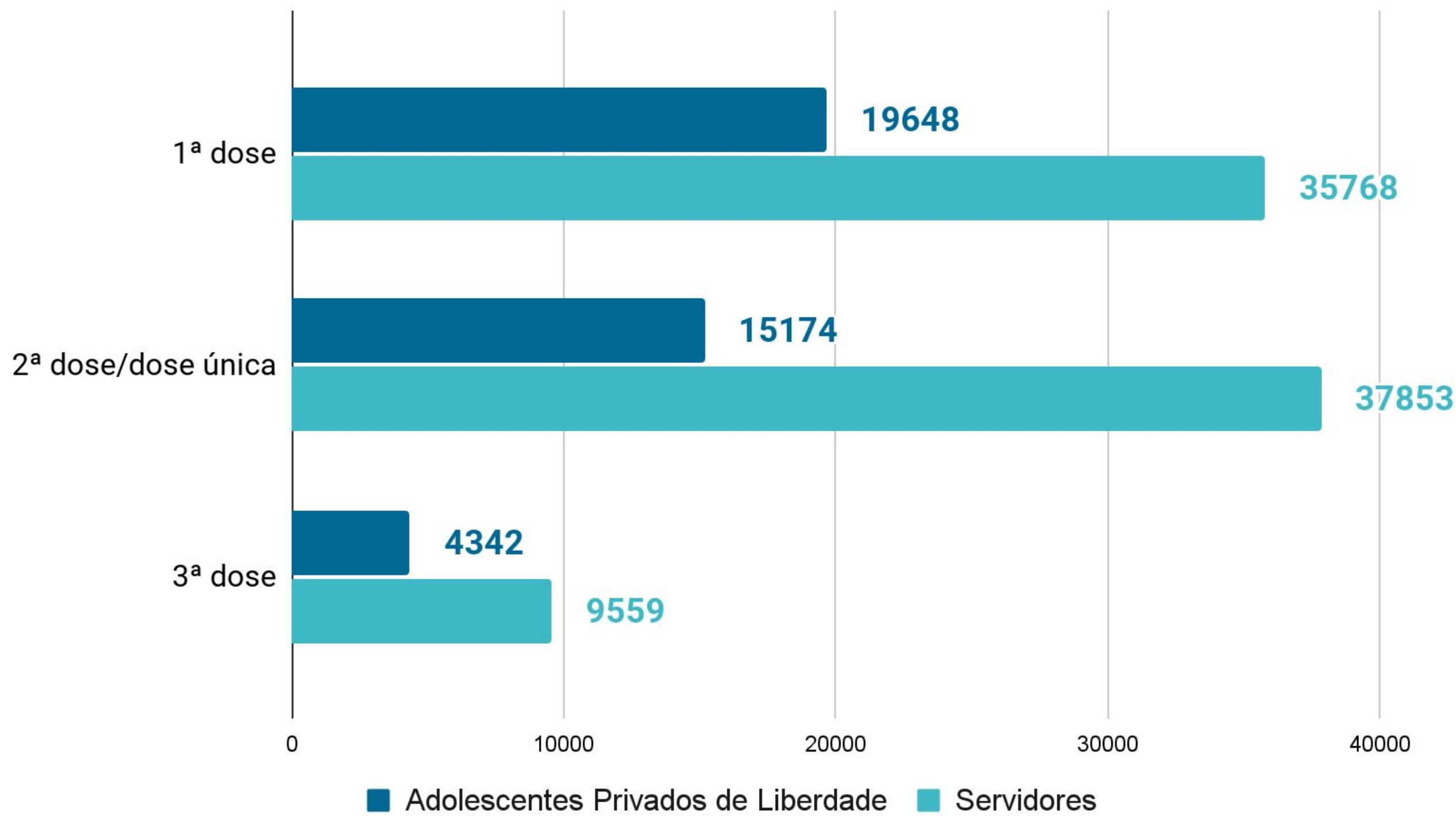


Os números podem não coincidir com os apresentados em edições anteriores devido a divulgação retroativa de dados e retificação de dados por algumas unidades da federação, atualizados nesta edição.

# Vacinação contra Covid-19 no Sistema Socioeducativo

Coleta de dados iniciada em abril de 2021

## Total de vacinas



UF	Vacinas aplicadas					
	Pessoas Privadas de Liberdade			Servidores		
	1ª Dose	2ª Dose/D. única	3ª Dose	1ª Dose	2ª Dose/D. única	3ª Dose
AC	570	197	144	518	313	204
AL	103	0		679	0	
AP	109	103	0	356	220	91
AM		0			0	
BA	343	343	198	2496	2496	1044
CE	497	620		1263	2004	364
DF	1036	648	393	1884	1785	430
ES		0		88	4	
GO	365	296	89	546	556	
MA	246	235	172	996	799	324
MT		0	0		641	641
MS	731	303	114	335	335	242
MC*	4173	3762	434	1396	895	335
PA	342	257		1870	1870	
PB*	296	134		850	810	
PR	504	508	85	2394	2479	666
PE	963	472	0	1612	1997	0
PI	65	47	19	275	272	255
RJ	1544	792	129	2035	1812	652
RN	101	118	25	163	571	214
RS	482	357	295	1605	1518	319
RO*	201	201		613	613	
RR		0			0	
SC*	359	317	140	1949	1083	251
SP	6303	5233	2066	11082	14163	3211
SE	213	129	34	296	235	203
TO	102	102	5	467	382	113
	<b>19648</b>	<b>15174</b>	<b>4342</b>	<b>35768</b>	<b>37853</b>	<b>9559</b>

# Visitas e entrega de alimentos

## Sistema Socioeducativo - no último mês

		UF																											TOTAL (sim)		
		AC	AL	AM	AP	BA	CE	DF	ES	GO	MA	MG	MS	MT	PA	PB	PE	PI	PR	RJ	RN	RO	RR	RS	SC	SE	SP	TO			
Visitas	Na UF, há unidades onde as visitas presenciais estão:	Interrompidas	não			não	não	não		não	não	não	não					não	sim	não	não	não	não			não	não		sim	2	
		Parcialmente interrompidas	não			não	não	não			não	não	não	não					não	não	não	não	sim	não			não	não		não	1
		Ocorrendo normalmente	sim			sim	sim	sim			sim	sim	sim	sim					sim	não	sim	sim	sim	sim			sim	sim		sim	16
	Na UF, há unidades onde as visitas estão sendo realizadas apenas de modo virtual?	não			não	não	não				não	não	não					não	sim	não	não	não	não			não	não		não	1	
	Crianças e adolescentes estão autorizados a realizarem visitas a familiares nas unidades prisionais?	sim			não	sim	sim			sim		sim	sim	sim					sim	não	sim	sim	não	não			sim	sim		não	11
Entrega de alimentos	Na UF, há centros onde as entregas de alimentos (jumbos) estão:	Interrompidas	não			não	sim	não		não	não	não	não					não	sim	sim	não	não	não			sim	não		não	4	
		Parcialmente interrompidas	não			não	não	não			não	não	não	não					não	não	não	não	sim	sim			não	não		não	2
		Ocorrendo normalmente	sim			sim	não	sim			sim	sim	sim	sim					sim	não	não	sim	sim	não			não	sim		sim	12