

## Covid-19 no Sistema Prisional

**670**

novos casos

**-38%** (em relação a agosto)

PESSOAS PRESAS

**289**

SERVIDORES

**381**

**4**

novos óbitos

**-73%** (em relação a agosto)

PESSOAS PRESAS

**2**

SERVIDORES

**2**

**112.997**  
CASOS

desde o início da pandemia (mar/20)

PESSOAS PRESAS

**77.482**

SERVIDORES

**35.515**

**695**  
ÓBITOS

desde o início da pandemia (mar/20)

PESSOAS PRESAS

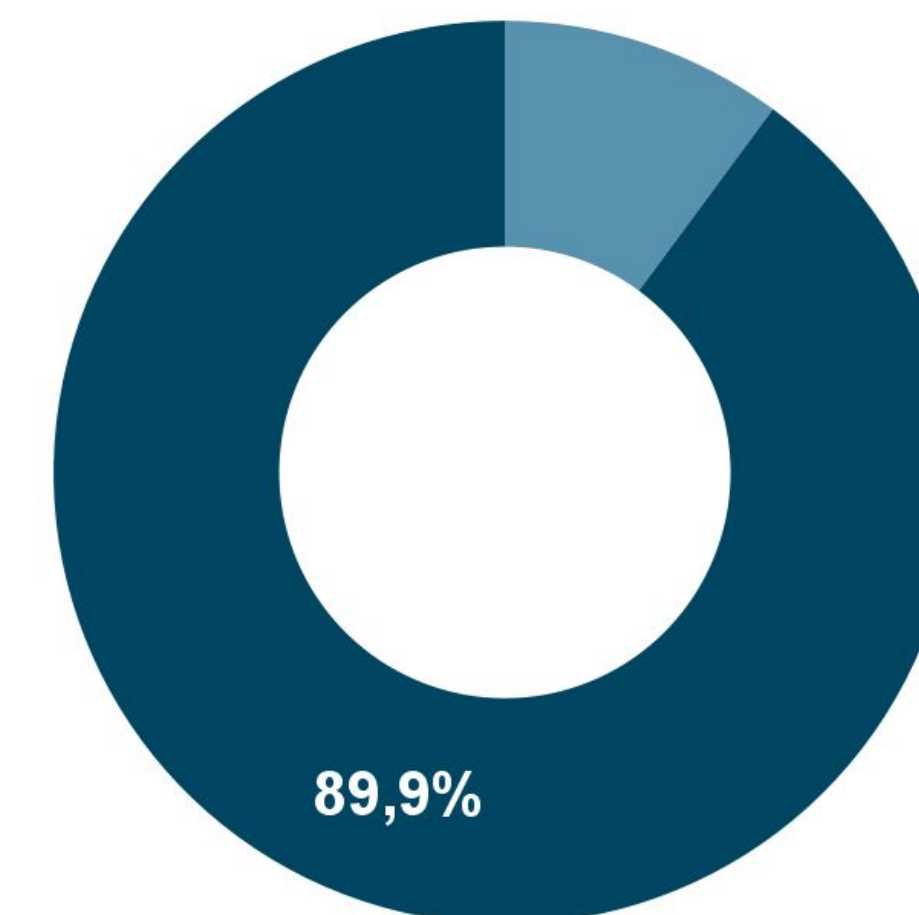
**339**

SERVIDORES

**356**

**4.293**  
testes no mês

### Vacinação total

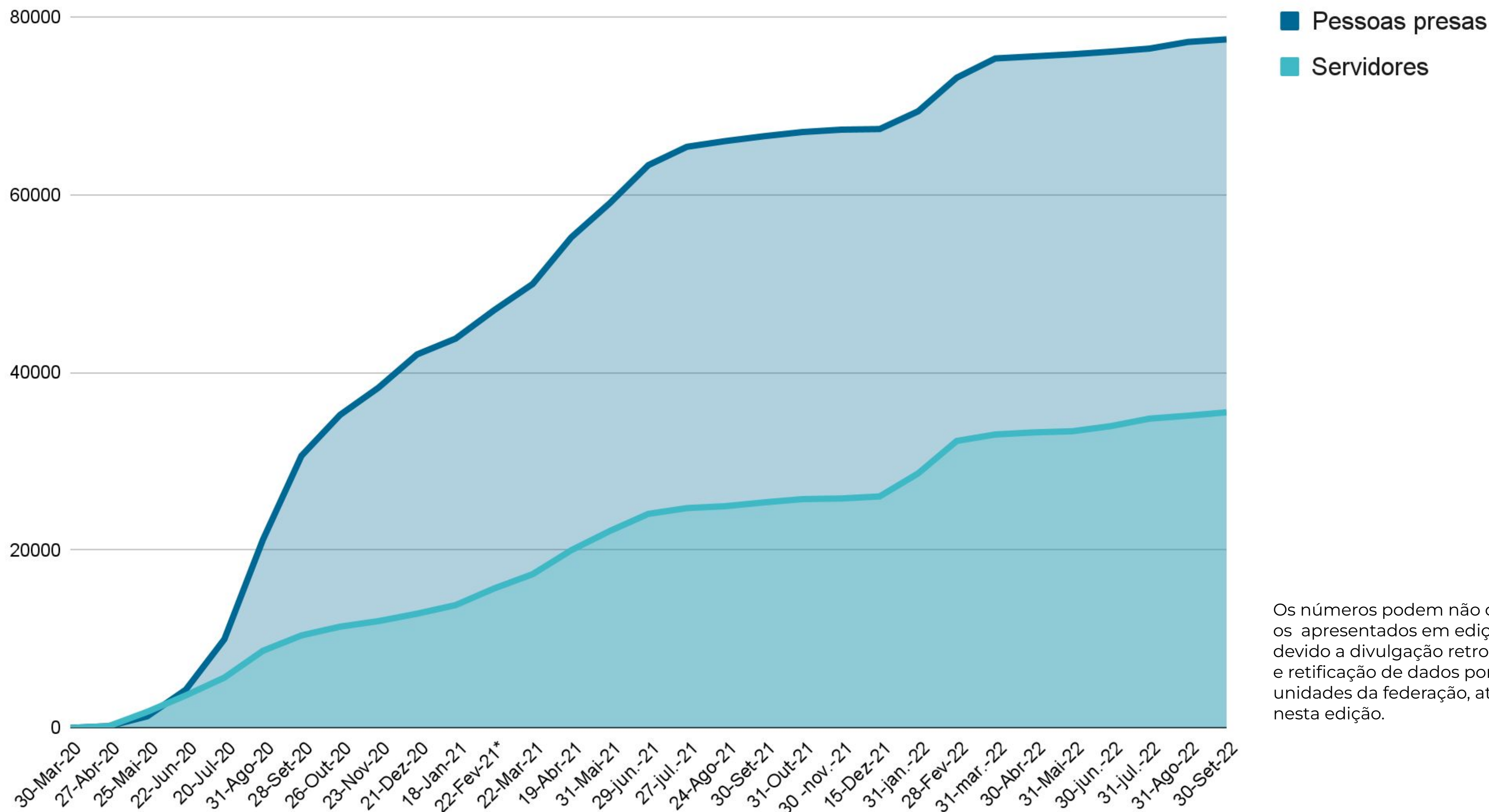


Pessoas presas\* e servidores(as) com **ciclo vacinal completo** (pelo menos a 2ª dose/dose única).

\*Infopen/2021, população prisional (exceto regime aberto e domiciliar)

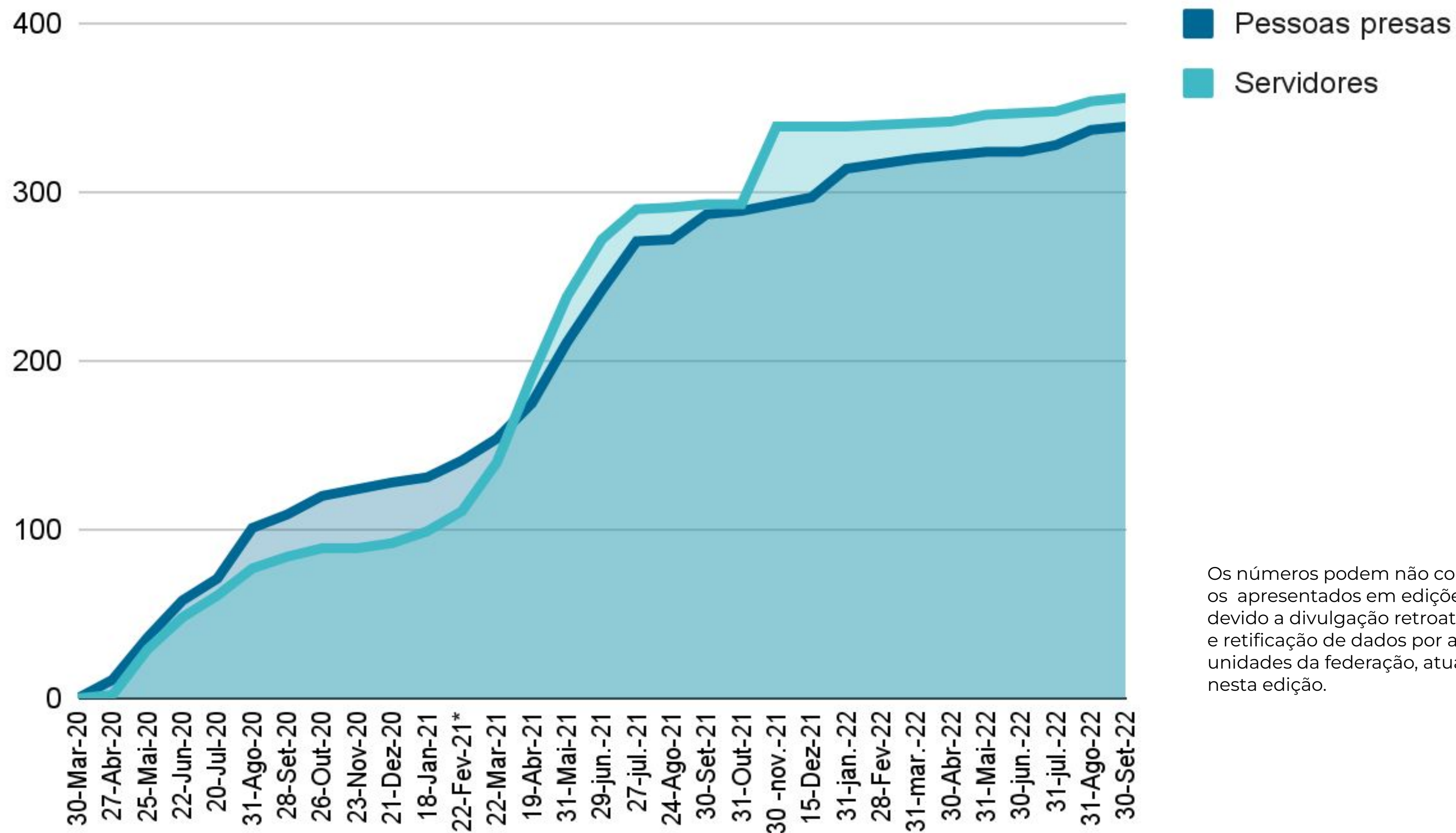
**Nota metodológica:** os números de casos e mortes de meses anteriores foram atualizados com dados reportados tardiamente pelos estados. Por esse motivo, a taxa percentual comparativa com agosto pode não condizer com o boletim publicado no mês anterior.

# Evolução no número de casos - Sistema Prisional



Os números podem não coincidir com os apresentados em edições anteriores devido a divulgação retroativa de dados e retificação de dados por algumas unidades da federação, atualizados nesta edição.

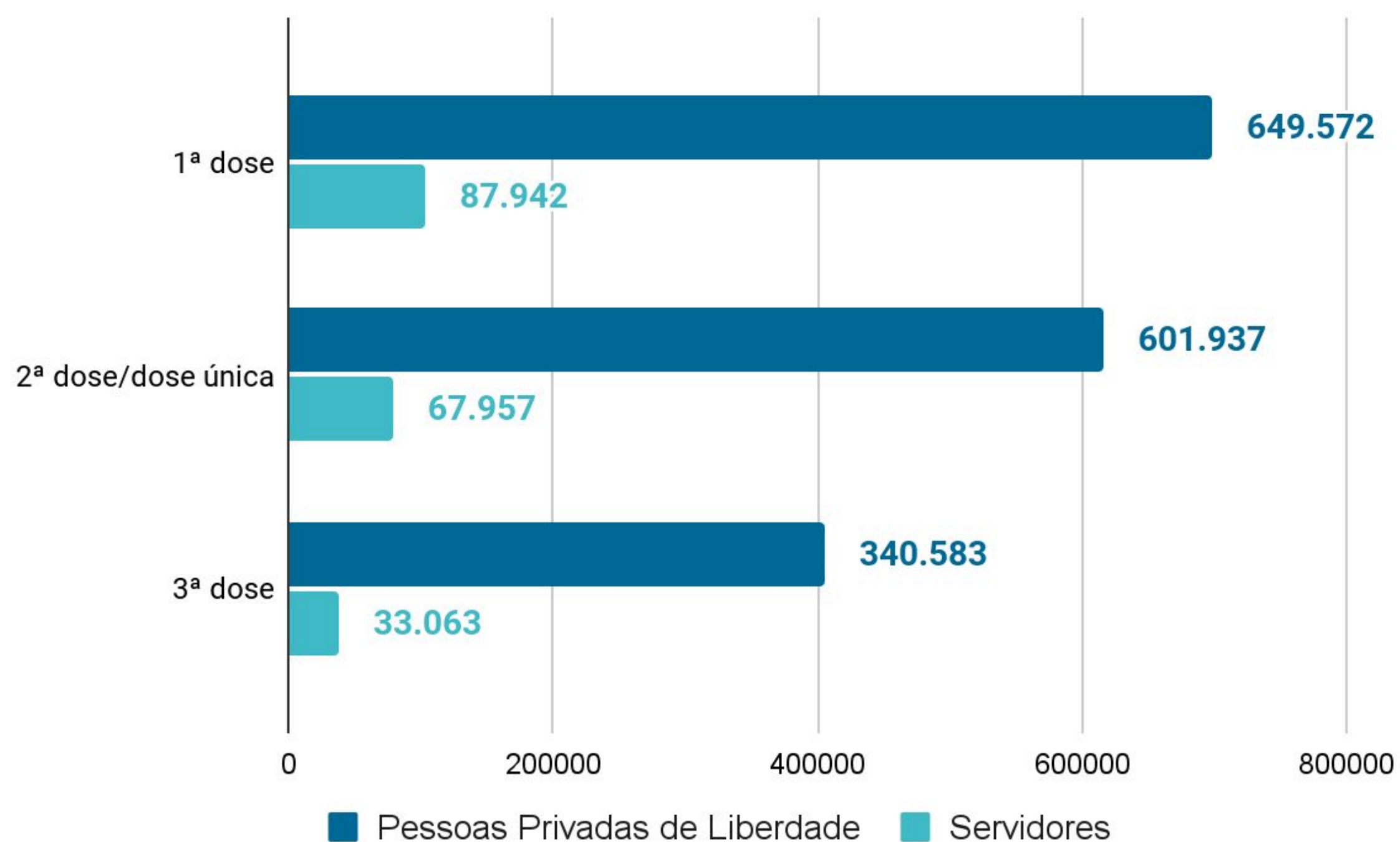
## Evolução no número de óbitos - Sistema Prisional



# Vacinação contra Covid-19 no Sistema Prisional

**Prisões estaduais** - Coleta de dados iniciada em abril de 2021

## Total de vacinas

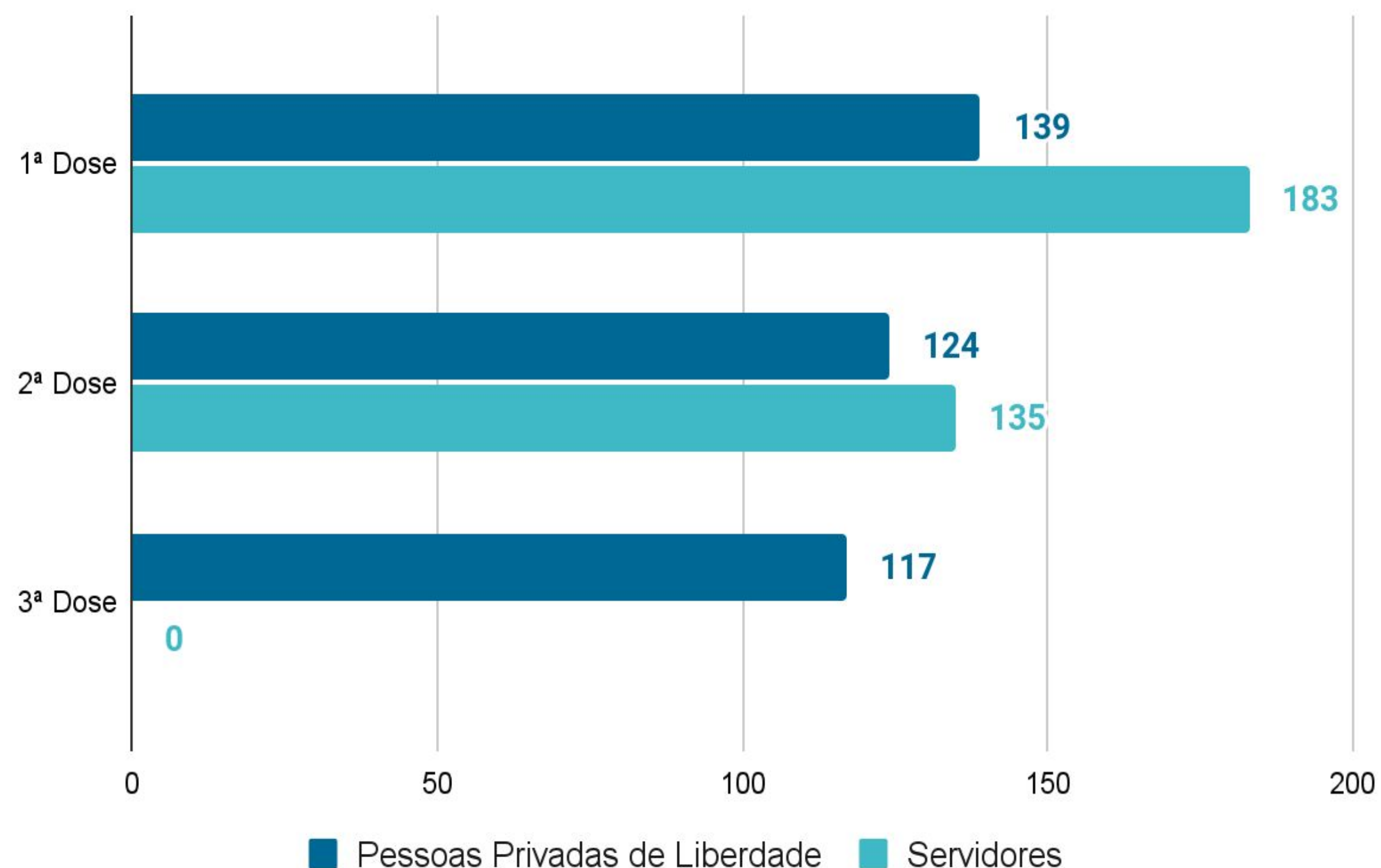


UF	Vacinas aplicadas					
	Pessoas Privadas de Liberdade			Servidores		
	1ª Dose	2ª Dose/D. única	3ª Dose	1ª Dose	2ª Dose/D. única	3ª Dose
AC	9353	9051	3041	873	401	
AL	4345	573		822	536	
AP	2875	2574	1423	922	922	922
AM	7556	5196			0	
BA	15672	13972	8414	5048	4645	2644
CE	18852	3667		2299	1257	
DF	17397	17179	17361	610	111	154
ES	21489	2885		88	4	
GO	19143	16981	7951	4113	3928	1843
MA	30019	21956	8063	8254	8078	176
MT	8177	1345		8177	1345	
MS	22568	33347	12052	1982	1982	1169
MG*	60177	59462	18798	14922	9666	2642
PA		0			0	
PB*	9396	8443	8404	1740	1740	
PR	31772	2053		3250	298	
PE	95478	33517	26409	1697	0	
PI	8460	5736	4310	901	822	692
RJ	49276	39550	36273	1861	1442	
RN	12607	6014	2436	1356	1299	20
RS	18	0		75	52	
RO*	13414	12350		4153	2018	
RR		0			0	
SC*	23379	21818	17951	5569	3787	1106
SP	207531	289043	229993	32211	32084	25882
SE	6191	5553	2668	933	620	425
TO	3452	4299		1484	1484	
<b>TOTAL</b>	<b>698.597</b>	<b>616.564</b>	<b>405.547</b>	<b>103.340</b>	<b>78.521</b>	<b>37.675</b>

# Vacinação contra Covid-19 no Sistema Prisional

**Prisões federais** - Coleta de dados iniciada em abril de 2021

## Total de vacinas



Unidade	Vacinas				
	Pessoas privadas de liberdade			Servidores	
	Apenas 1ª dose	2ª dose	3ª dose	Apenas 1ª dose	Apenas 2ª dose
Penitenciária Federal de Catanduvas/PR	-	-	-	-	-
Penitenciária Federal de Campo Grande/MS	139	124	117	183	135

Os campos marcados com traço (-) indicam que não houve disponibilização do dado.

# Visitas e entrega de alimentos

## Prisões estaduais - no último mês

			UF																										TOTAL (sim)			
			AC	AL	AM	AP	BA	CE	DF	ES	GO	MA	MG	MS	MT	PA	PB	PE	PI	PR	RJ	RN	RO	RR	RS	SC	SE	SP	TO			
Visitas	Na UF, há unidades onde as visitas presenciais estão:	Interrompidas				não	não		não		não	não	não	não			não	não	não		não	não				não	não		não		0	
		Parcialmente interrompidas				não	não		não		não	não	não	não				não	não	não		não	não				não	não		não		0
		Ocorrendo normalmente				sim	sim		sim		sim	sim	sim	sim				sim	sim	sim		sim	sim				sim	sim		sim		15
	Na UF, há unidades onde as visitas estão sendo realizadas apenas de modo virtual?					não	não		não			não	não	não				não	não	não		não	sim				não	não		não		1
	Crianças e adolescentes estão autorizados a realizarem visitas a familiares nas unidades prisionais?					sim	sim		sim			sim	sim	sim				sim	sim	não		sim	sim				sim	sim		sim		13
Entrega de alimentos	Na UF, há centros onde as entregas de alimentos (jumbos) estão:	Interrompidas				não	sim		não		não	não	não	sim			não	não	não		não	não				sim	não		sim		4	
		Parcialmente interrompidas				não	não		não		não	não	não	não				não	não	não		não	não				não	não		não		0
		Ocorrendo normalmente				sim	não		sim		sim	sim	sim	não				sim	sim	sim		sim	sim				não	sim		não		11

## Covid-19 no Sistema Socioeducativo

82

novos casos

-71% (em relação a agosto)

3

novos óbitos

+50% (em relação a agosto)

Adolescentes em privação de liberdade

30

Servidores

52

Adolescentes em privação de liberdade

0

Servidores

3

16.534  
CASOS

desde o início da pandemia (mar/20)

ADOLESCENTES

4.231

SERVIDORES

12.303

125  
ÓBITOS

desde o início da pandemia (mar/20)

ADOLESCENTES

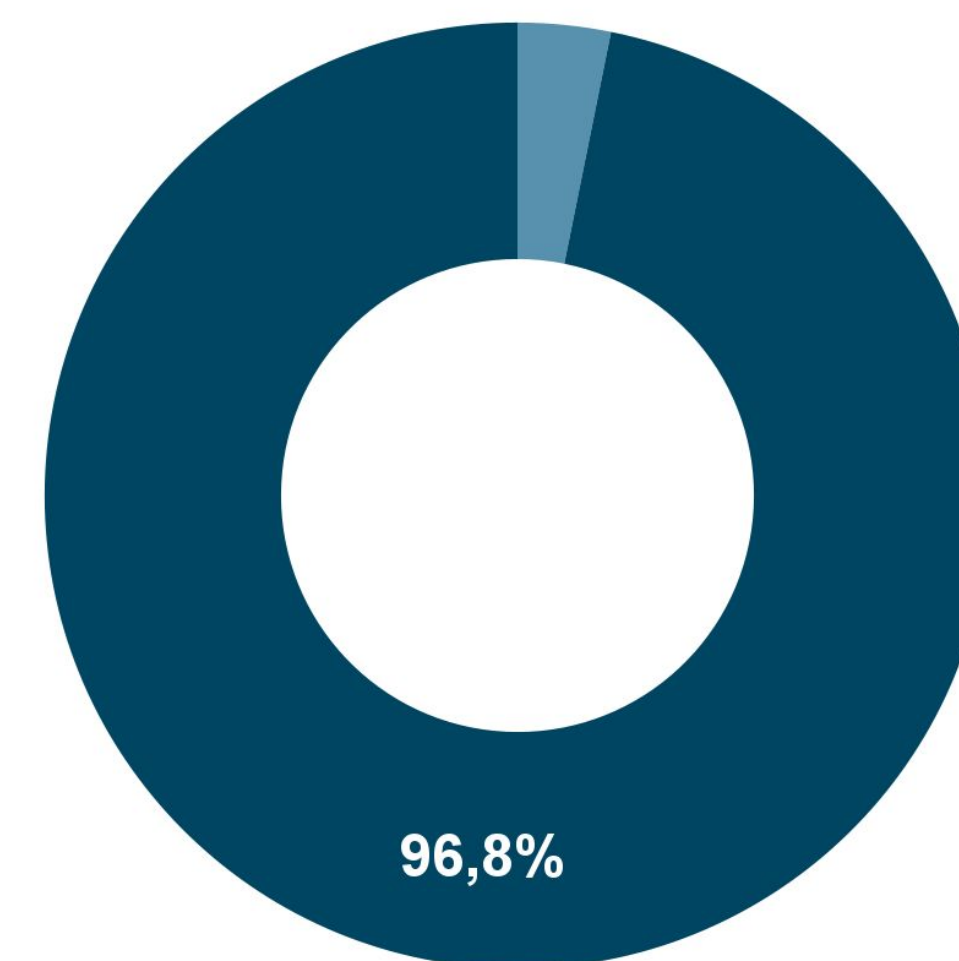
0

SERVIDORES

125

1.135  
testes no mês

Vacinação total

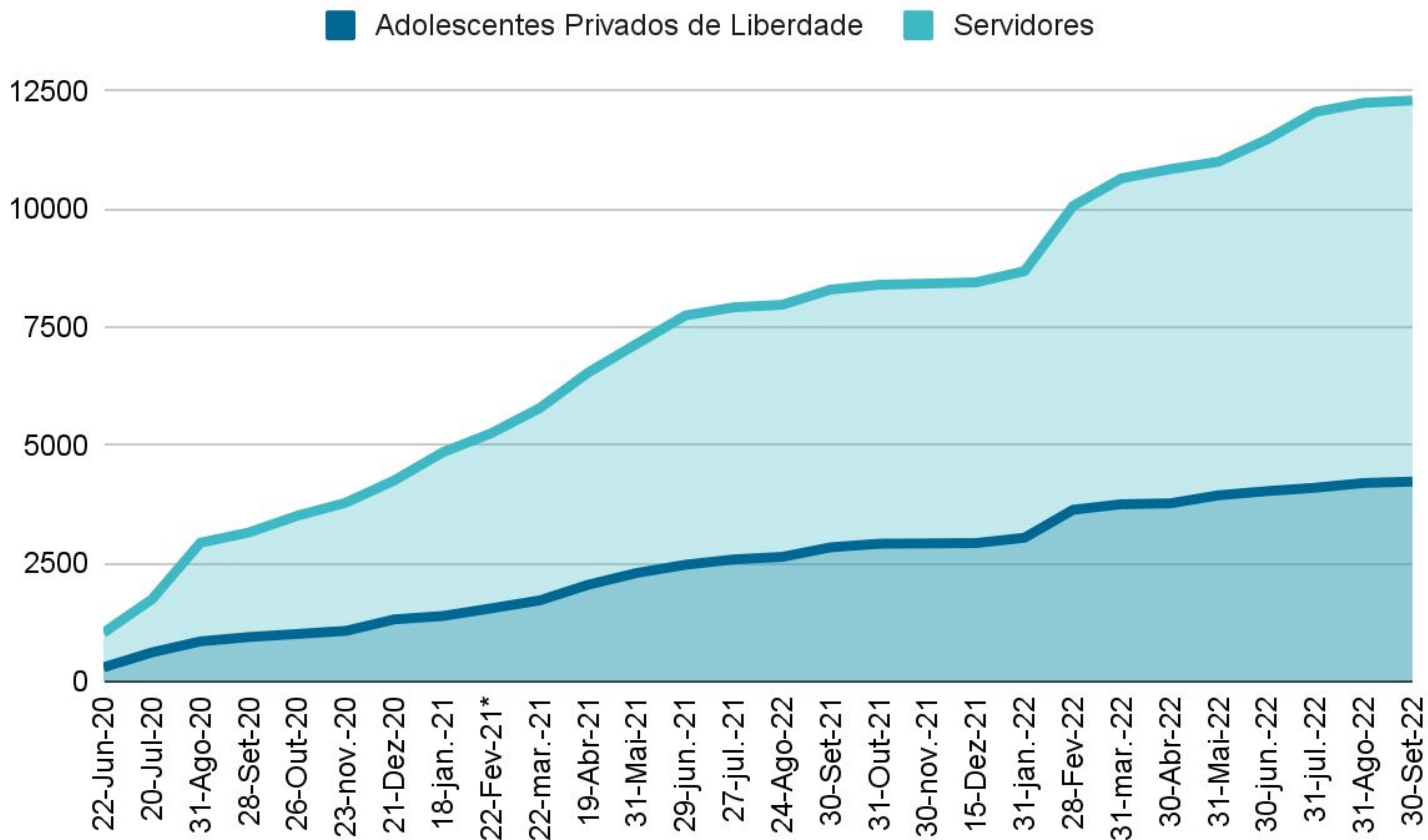


Adolescentes em privação de liberdade\* e servidores(as) com **ciclo vacinal completo** (2ª dose/dose única)

**Nota metodológica:** os números de casos e mortes de meses anteriores foram atualizados com dados reportados tardiamente pelos estados. Por esse motivo, a taxa percentual comparativa com agosto pode não condizer com o boletim publicado no mês anterior.

\*Sinase/2017

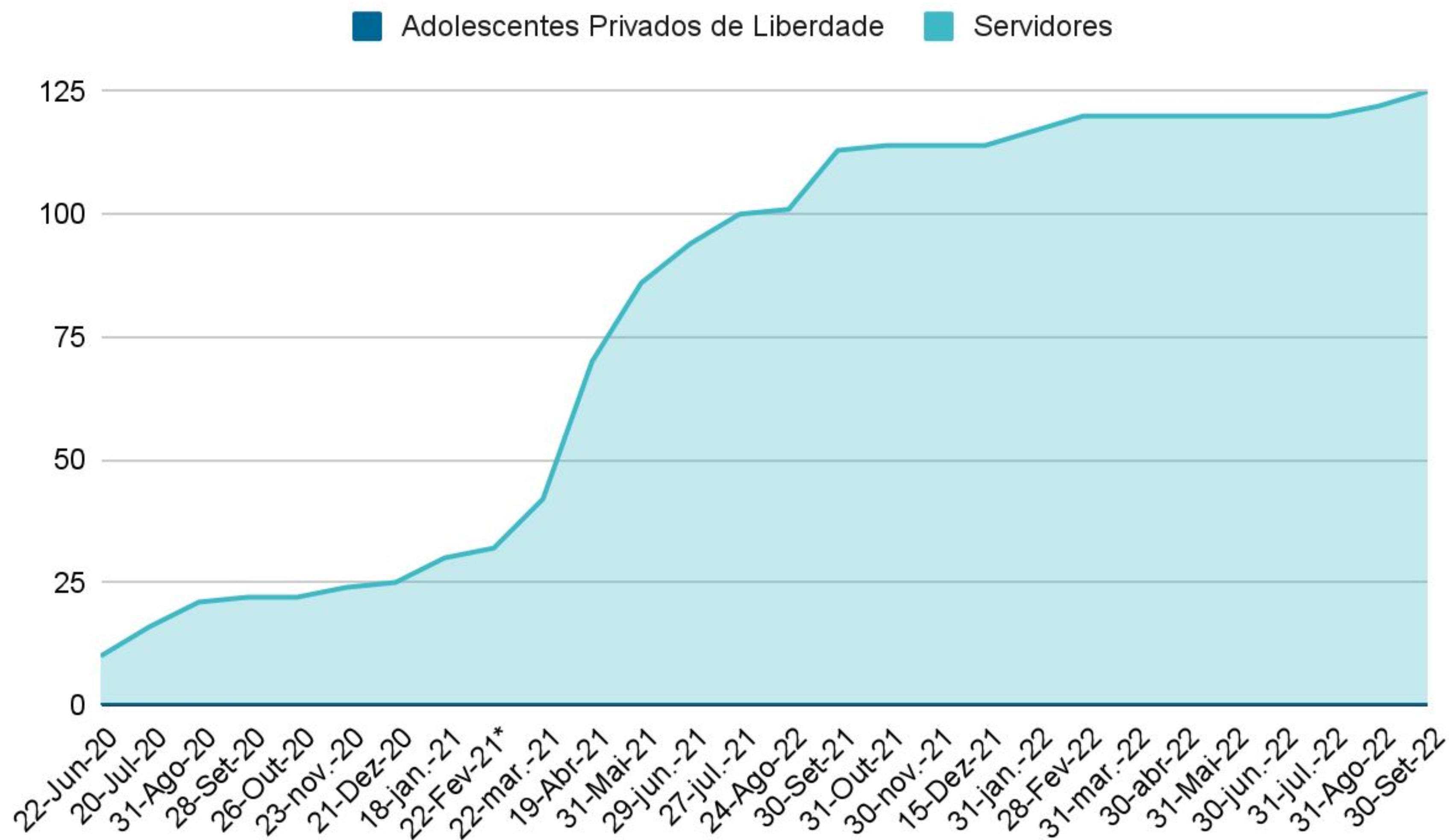
## Evolução no número de casos - Sistema Socioeducativo



Os números podem não coincidir com os apresentados em edições anteriores devido a divulgação retroativa de dados e retificação de dados por algumas unidades da federação, atualizados nesta edição.



## Evolução no número de óbitos - Sistema Socioeducativo

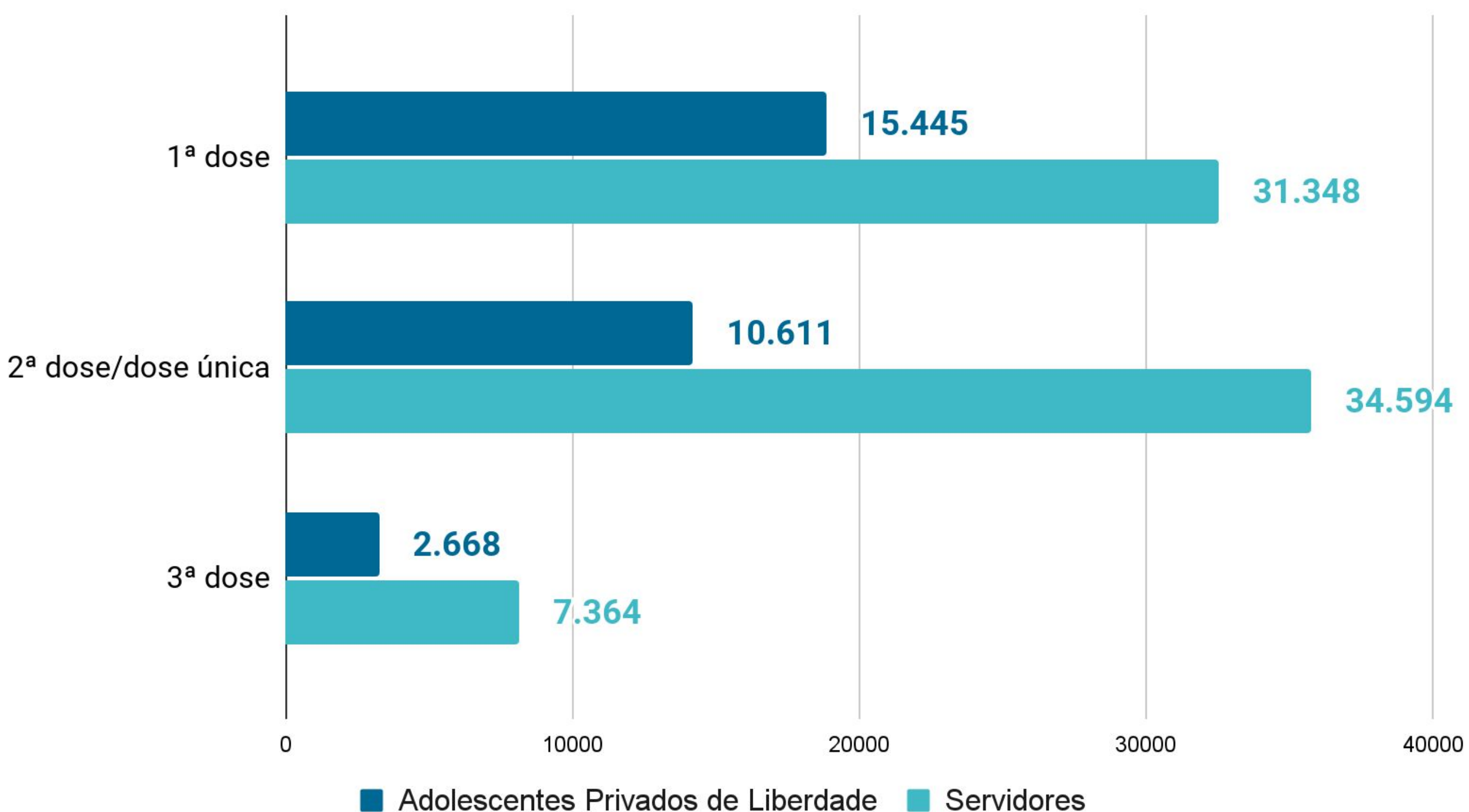


Os números podem não coincidir com os apresentados em edições anteriores devido a divulgação retroativa de dados e retificação de dados por algumas unidades da federação, atualizados nesta edição.

# Vacinação contra Covid-19 no Sistema Socioeducativo

Coleta de dados iniciada em abril de 2021

## Total de vacinas



UF	Vacinas aplicadas					
	Pessoas Privadas de Liberdade			Servidores		
	1ª Dose	2ª Dose/D. única	3ª Dose	1ª Dose	2ª Dose/D. única	3ª Dose
AC	489	190	72	518	258	60
AL	103	0		679	0	
AP	109	103	0	356	220	91
AM		0			0	
BA	152	242	134	1224	2173	942
CE	497	620		1263	2004	364
DF	1036	648	393	1884	1785	428
ES		0		88	4	
GO	365	296	70	546	556	0
MA	246	235	172	996	799	324
MT		0			0	
MS	664	303	101	335	335	237
MC*	3915	3530	385	1396	895	335
PA	342	257		1870	1870	
PB*	296	123		850	810	
PR	370	215		1794	1743	526
PE	963	472	0	1612	1997	0
PI	64	22	5	275	272	255
RJ	1507	758	109	2035	1812	652
RN	98	113	6	160	511	123
RS	461	309	295	240	1243	50
RO*	201	201		613	613	
RR		0			0	
SC*	355	315	140	1949	1083	251
SP	6303	5008	1340	11082	14163	3202
SE	213	129	34	296	235	203
TO	98	86	3	467	382	113
<b>Total</b>	<b>18847</b>	<b>14175</b>	<b>3259</b>	<b>32528</b>	<b>35763</b>	<b>8156</b>

# Visitas e entrega de alimentos

## Sistema Socioeducativo - no último mês

		UF																												TOTAL (sim)
		AC	AL	AM	AP	BA	CE	DF	ES	GO	MA	MG	MS	MT	PA	PB	PE	PI	PR	RJ	RN	RO	RR	RS	SC	SE	SP	TO		
Visitas	Na UF, há unidades onde as visitas presenciais estão:	Interrompidas				não	não	não		não	não	não	não					não	não		não	não				não	não	não	0	
		Parcialmente interrompidas				não	não	não		não	não	não	não					não	não		não	sim				não	não	não	1	
		Ocorrendo normalmente				sim	sim	sim		sim	sim	sim	sim					sim	sim		sim	não				sim	sim	sim	13	
	Na UF, há unidades onde as visitas estão sendo realizadas apenas de modo virtual?				não	não	não				não	não	não				não	sim		sim	não				não	não	não	2		
	Crianças e adolescentes estão autorizados a realizarem visitas a familiares nas unidades prisionais?				não	sim	sim		sim	sim	sim						sim	sim		não	não				sim	sim	não	8		
Entrega de alimentos	Na UF, há centros onde as entregas de alimentos (jumbos) estão:	Interrompidas				não	sim	não		não	não	não	não				não	sim		não	não				sim	não	não	3		
		Parcialmente interrompidas				não	não	não		não	não	não	não					não	não		não	não				não	não	não	1	
		Ocorrendo normalmente				sim	não	sim		sim	sim	sim	sim					sim	não		sim	sim				não	sim	sim	11	