

Covid-19 no Sistema Prisional

130

novos casos

+490% (em relação a outubro)

PESSOAS PRESAS

69

SERVIDORES

61

4

novos óbitos

aprox. +400%* (em relação a outubro)

PESSOAS PRESAS

0

SERVIDORES

4

114.523
CASOS

desde o início da pandemia (mar/20)

PESSOAS PRESAS

77.926

SERVIDORES

36.597

699
ÓBITOS

desde o início da pandemia (mar/20)

PESSOAS PRESAS

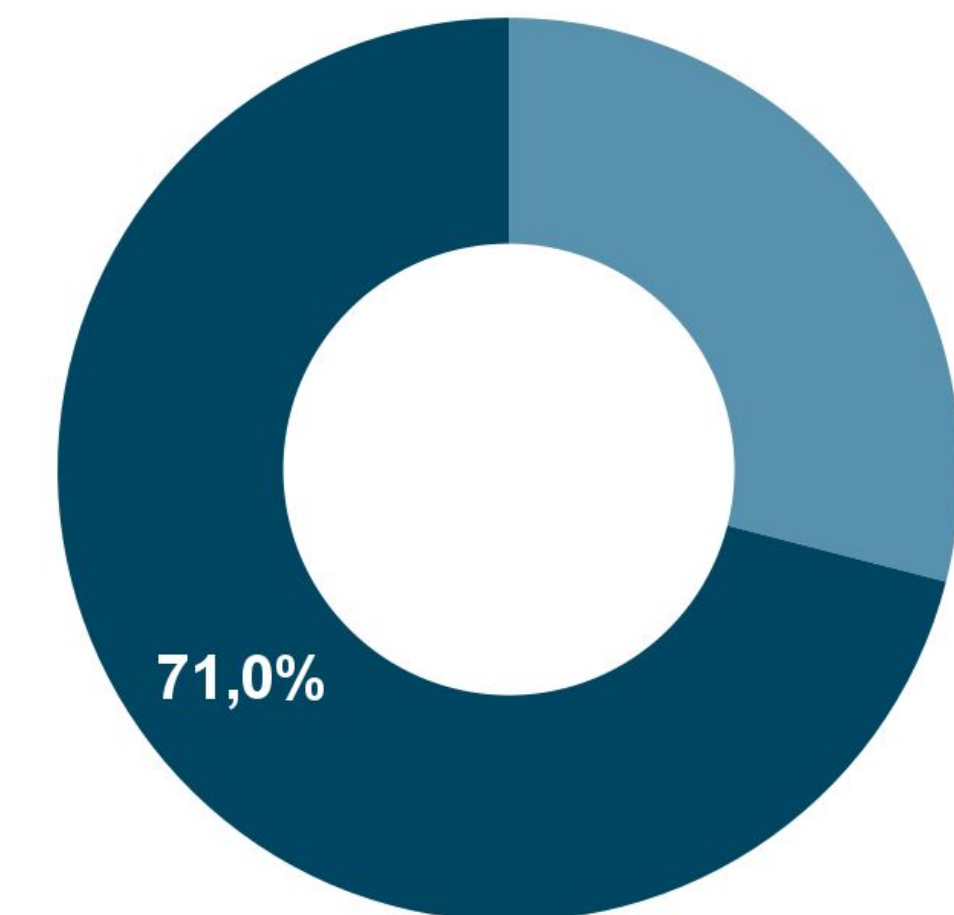
339

SERVIDORES

360

2.744
testes no mês

Vacinação total

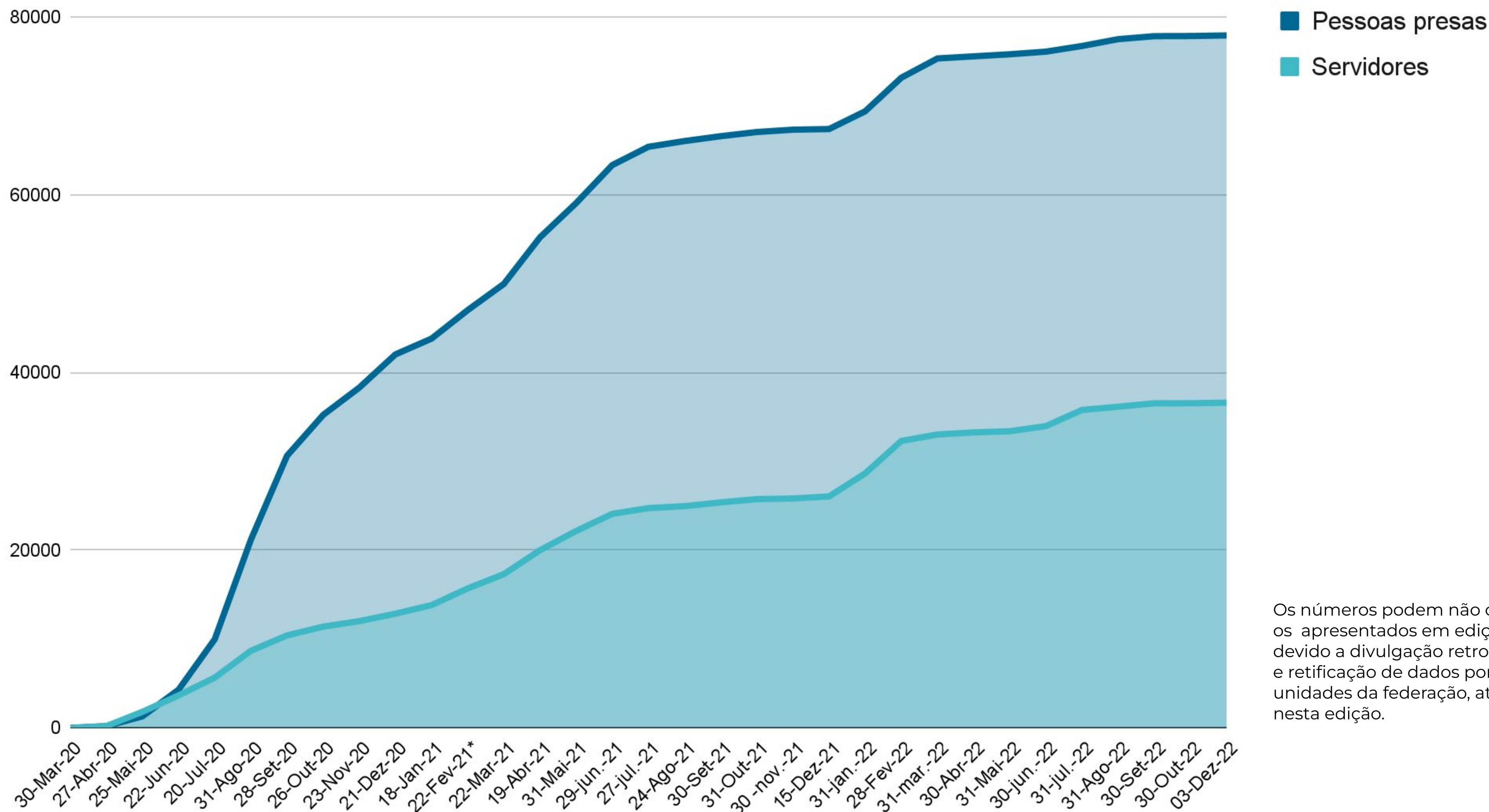


Pessoas presas* e servidores(as) com **ciclo vacinal completo** (pelo menos a 2ª dose/dose única).

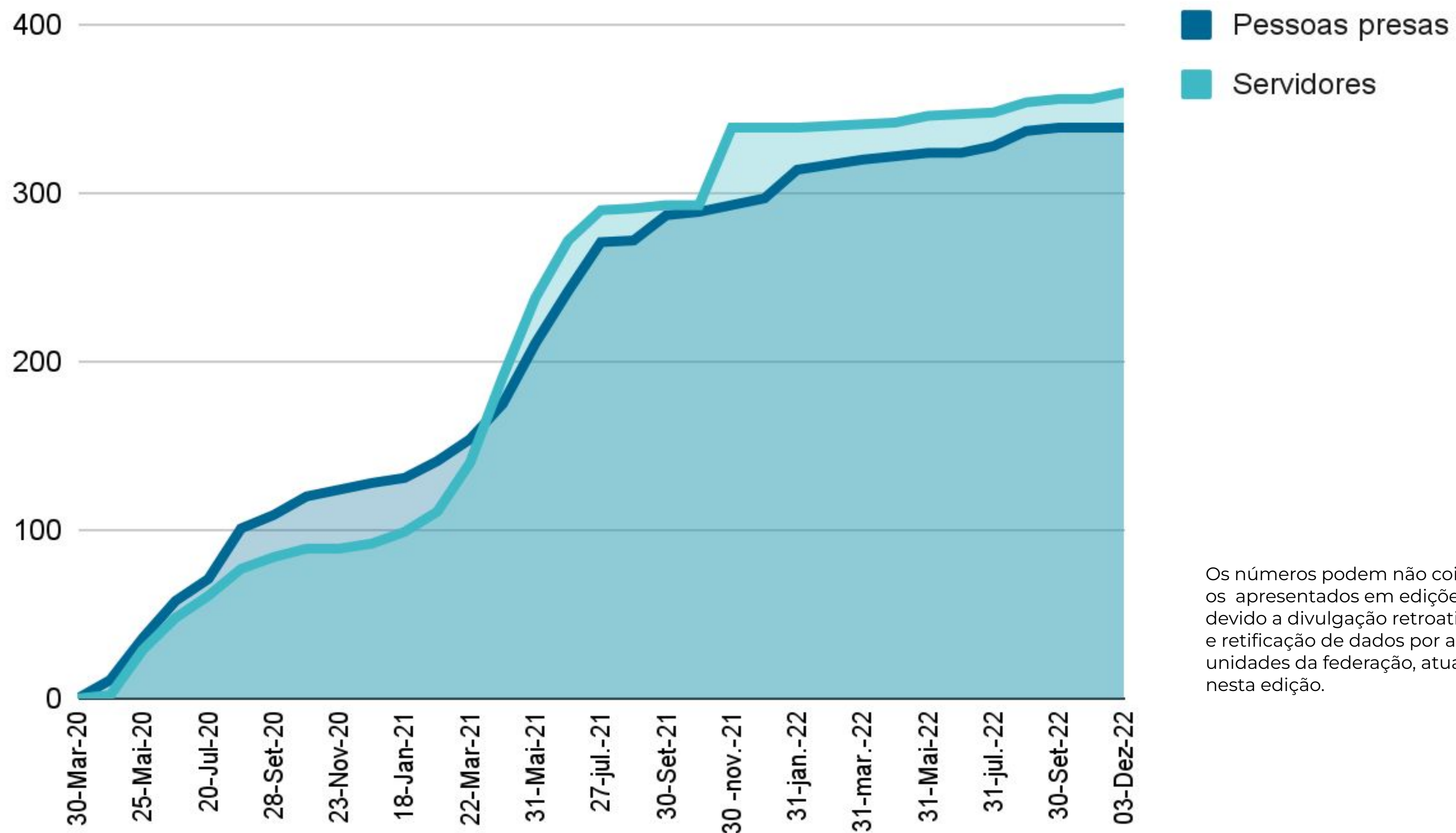
**Estimativa populacional atualizada com base em dados do Infopen; população prisional (exceto regime aberto e domiciliar)*

Nota: a metodologia de cálculo da população privada de liberdade foi alterada para refletir números mais próximos aos atuais; por conta disso, o índice da cobertura vacinal oscilou para baixo em relação ao boletim anterior. (*) O cálculo percentual é aproximado, uma vez que o número oscilou de zero para quatro.

Evolução no número de casos - Sistema Prisional



Evolução no número de óbitos - Sistema Prisional

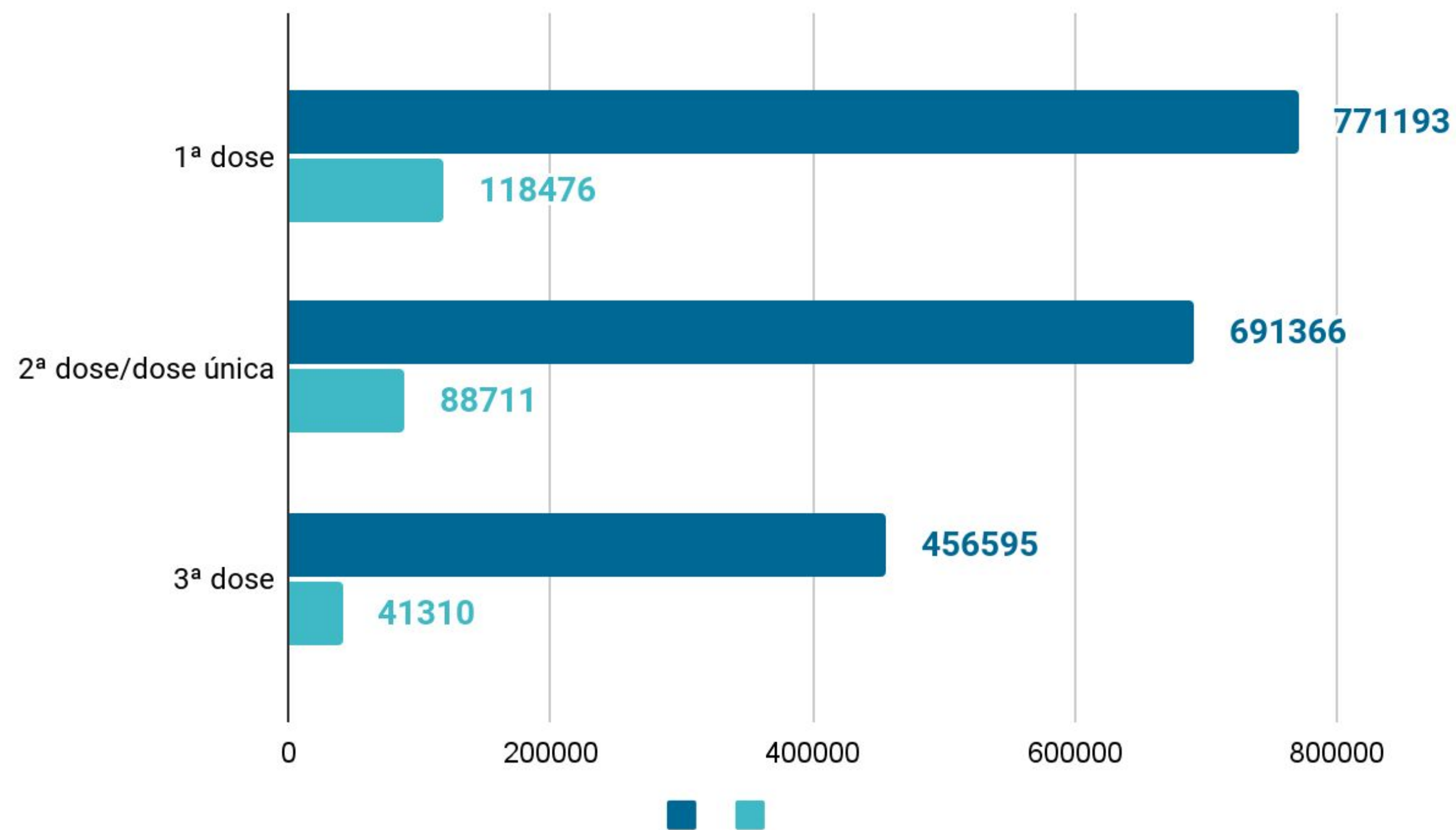


Os números podem não coincidir com os apresentados em edições anteriores devido a divulgação retroativa de dados e retificação de dados por algumas unidades da federação, atualizados nesta edição.

Vacinação contra Covid-19 no Sistema Prisional

Prisões estaduais - Coleta de dados iniciada em abril de 2021

Total de vacinas

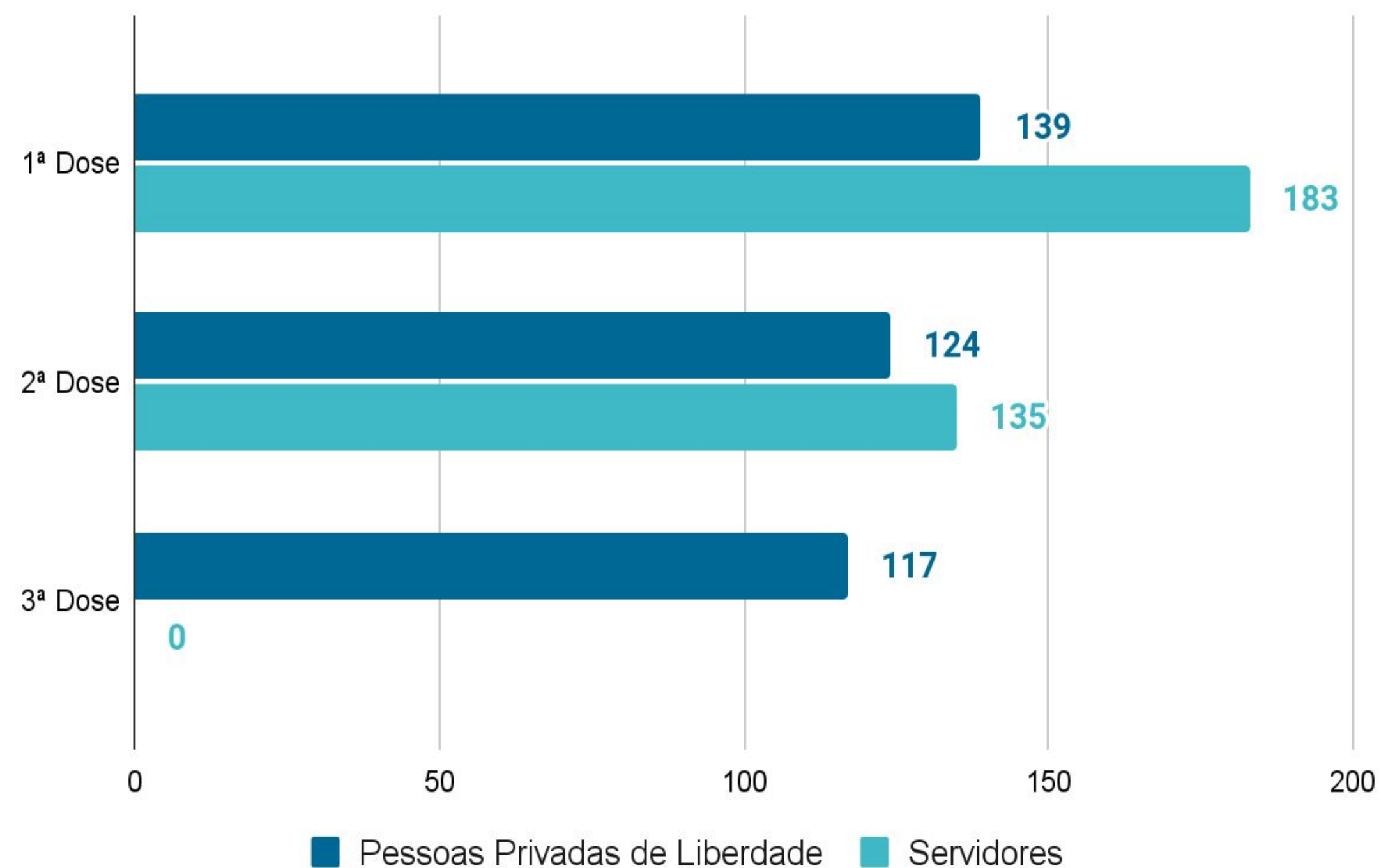


UF	Vacinas aplicadas					
	Pessoas Privadas de Liberdade			Servidores		
	1ª Dose	2ª Dose/D. única	3ª Dose	1ª Dose	2ª Dose/D. única	3ª Dose
AC	9353	9051	3041	922	922	922
AL	4345	573		822	536	
AP	2875	2574	1423	922	922	922
AM	7556	5196			0	
BA	15672	13972	8414	5048	4645	2644
CE	18852	3667		2299	1257	
DF	17397	17179	17361	610	111	154
ES	21489	2885		88	4	
GO	19222	17065	8115	4113	3928	1843
MA	30739	28597	8396	8254	8078	176
MT	8177	1345		8177	1345	
MS	22568	33373	12052	1982	1982	1169
MG*	64095	61612	21356	14922	9668	2680
PA		0			0	
PB*	9396	8443	8404	1740	1740	
PR	31772	2053		3250	298	
PE	95478	33517	26409	1697	0	
PI	8460	5736	4310	901	822	692
RJ	52936	44663	36679	1861	1442	
RN	12607	6014	2436	1356	1299	20
RS	18	0		75	52	
RO*	13414	12350		4153	2018	
RR		0			0	
SC*	23379	21818	17951	5569	3787	1106
SP	208847	289043	258495	32376	32084	25882
SE	6191	5553	2668	933	620	425
TO	3452	4299		1484	1484	
Total	708.290	630.578	437.510	103.554	79.044	38.635

Vacinação contra Covid-19 no Sistema Prisional

Prisões federais - Coleta de dados iniciada em abril de 2021

Total de vacinas



Unidade	Vacinas				
	Pessoas privadas de liberdade			Servidores	
	Apenas 1ª dose	2ª dose	3ª dose	Apenas 1ª dose	Apenas 2ª dose
Penitenciária Federal de Catanduvas/PR	-	-	-	-	-
Penitenciária Federal de Campo Grande/MS	139	124	117	183	135

Os campos marcados com traço (-) indicam que não houve disponibilização do dado.

Visitas e entrega de alimentos

Prisões estaduais - no último mês

			UF																										TOTAL (sim)		
			AC	AL	AM	AP	BA	CE	DF	ES	GO	MA	MG	MS	MT	PA	PB	PE	PI	PR	RJ	RN	RO	RR	RS	SC	SE	SP	TO		
Visitas	Na UF, há unidades onde as visitas presenciais estão:	Interrompidas	não			não	não		não		não	não	não	não			não	não	não	não	não	não	não	não	não	não	não	não	não	sim	1
		Parcialmente interrompidas	não			não	não		não		não	não	não	sim				não	não	não	não	não	não	não		sim	não	não		não	2
		Ocorrendo normalmente	sim			sim	sim		sim		sim	sim	sim	sim				sim	sim	sim	sim	sim	sim	sim	sim	sim	sim	sim	sim	sim	sim
	Na UF, há unidades onde as visitas estão sendo realizadas apenas de modo virtual?	não			não	não		não				não	não	não			não	não	não	não	não	sim	não			não	não	não		não	1
	Crianças e adolescentes estão autorizados a realizarem visitas a familiares nas unidades prisionais?		sim			sim	sim		sim			sim	sim	sim			sim	sim	não	sim	sim	sim	sim	sim		sim	sim	sim		não	16
Entrega de alimentos	Na UF, há centros onde as entregas de alimentos (jumbos) estão:	Interrompidas	não			não	sim		não		não	não	não	não			não	não	não	não	não	não	não	não		sim	sim	não		não	2
		Parcialmente interrompidas	não			não	não		não		não	não	não	não				não	não	não	não	não	não	não		não	não	não		não	0
		Ocorrendo normalmente	sim			sim	não		sim		sim	sim	sim	sim			sim	sim	sim	sim	sim	sim	sim	sim		não	não	sim		sim	17

Covid-19 no Sistema Socioeducativo

82

novos casos

+49% (em relação a outubro)

1

novos óbitos

aprox. +100% (em relação a outubro)

Adolescentes em privação de liberdade

43

Servidores

39

Adolescentes em privação de liberdade

0

Servidores

1

17.099
CASOS

desde o início da pandemia (mar/20)

ADOLESCENTES

4.400

SERVIDORES

12.699

126
ÓBITOS

desde o início da pandemia (mar/20)

ADOLESCENTES

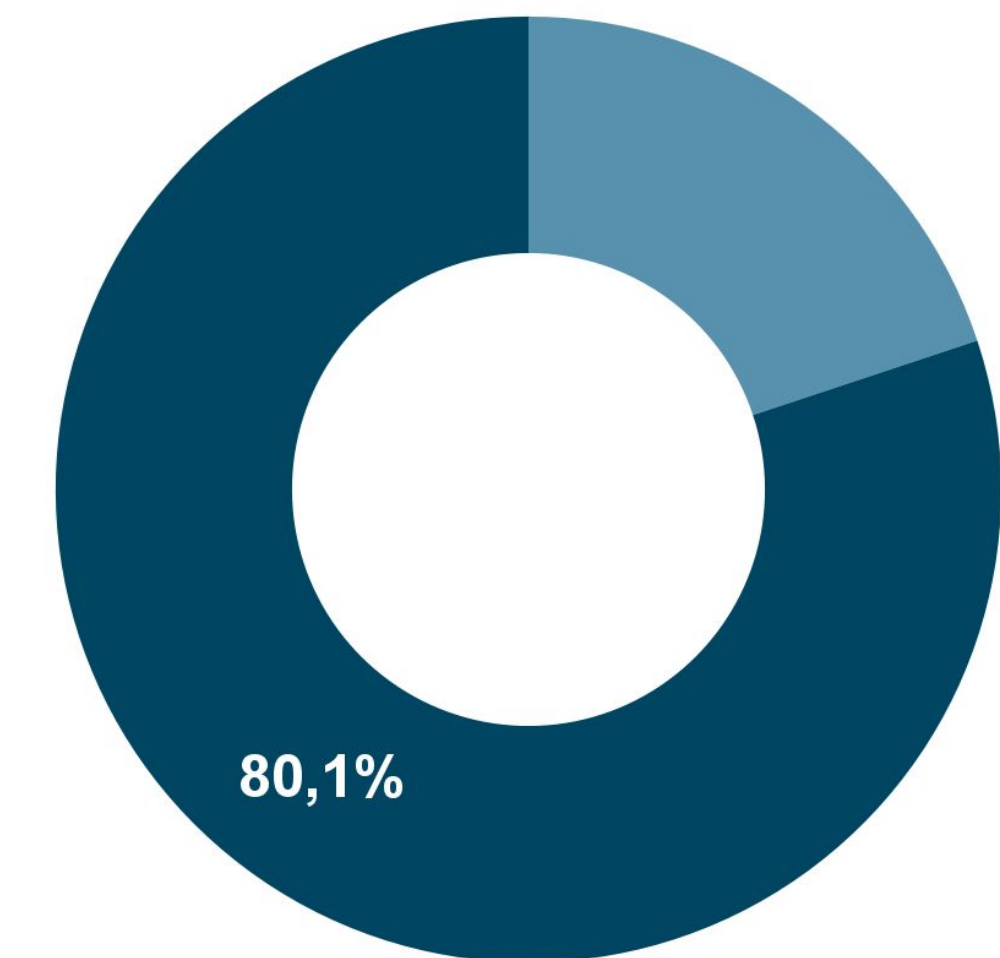
0

SERVIDORES

126

400
testes no mês

Vacinação total

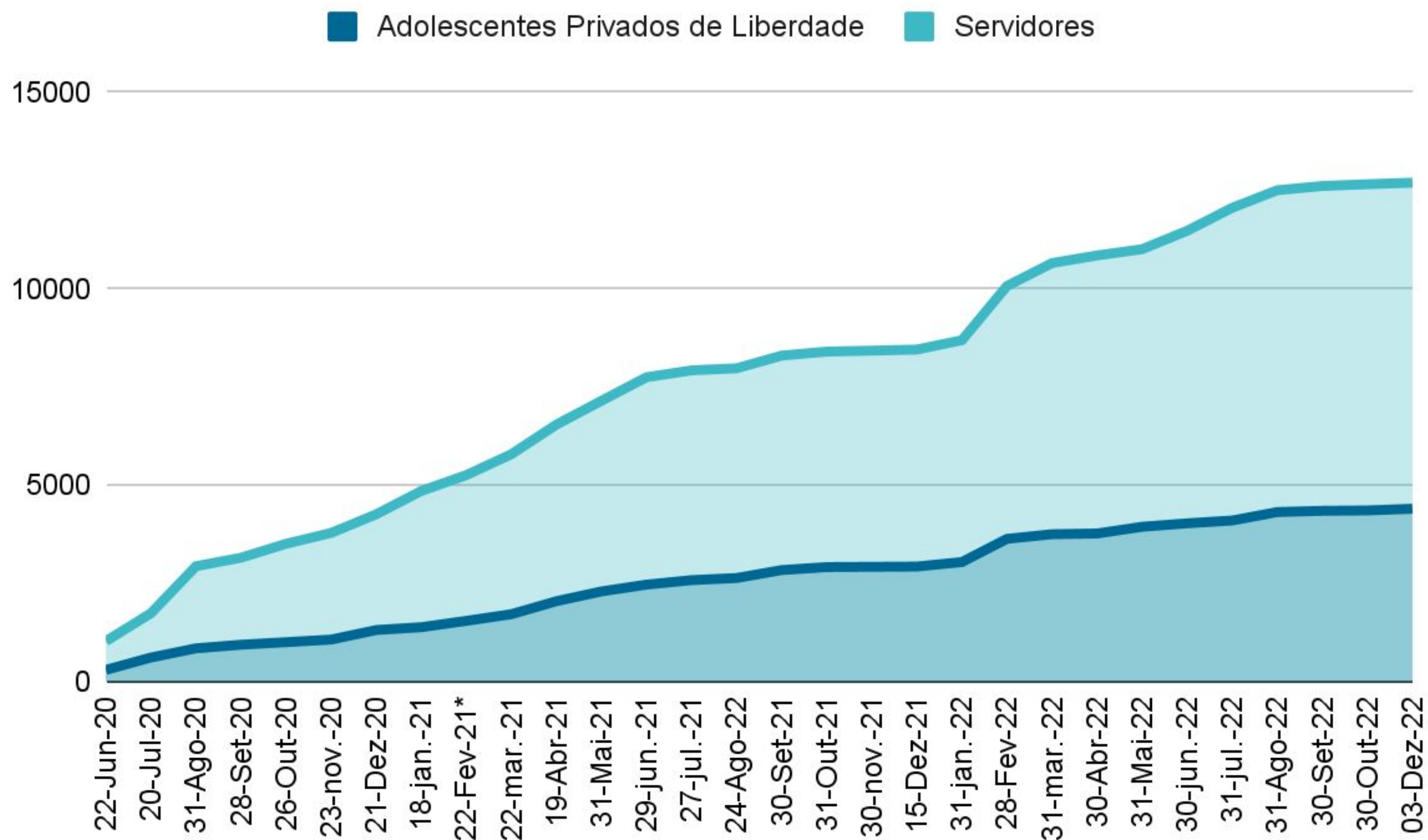


Adolescentes em privação de liberdade* e servidores(as) com **ciclo vacinal completo** (2ª dose/dose única)

*Estimativa populacional atualizada com base em dados do Sinase

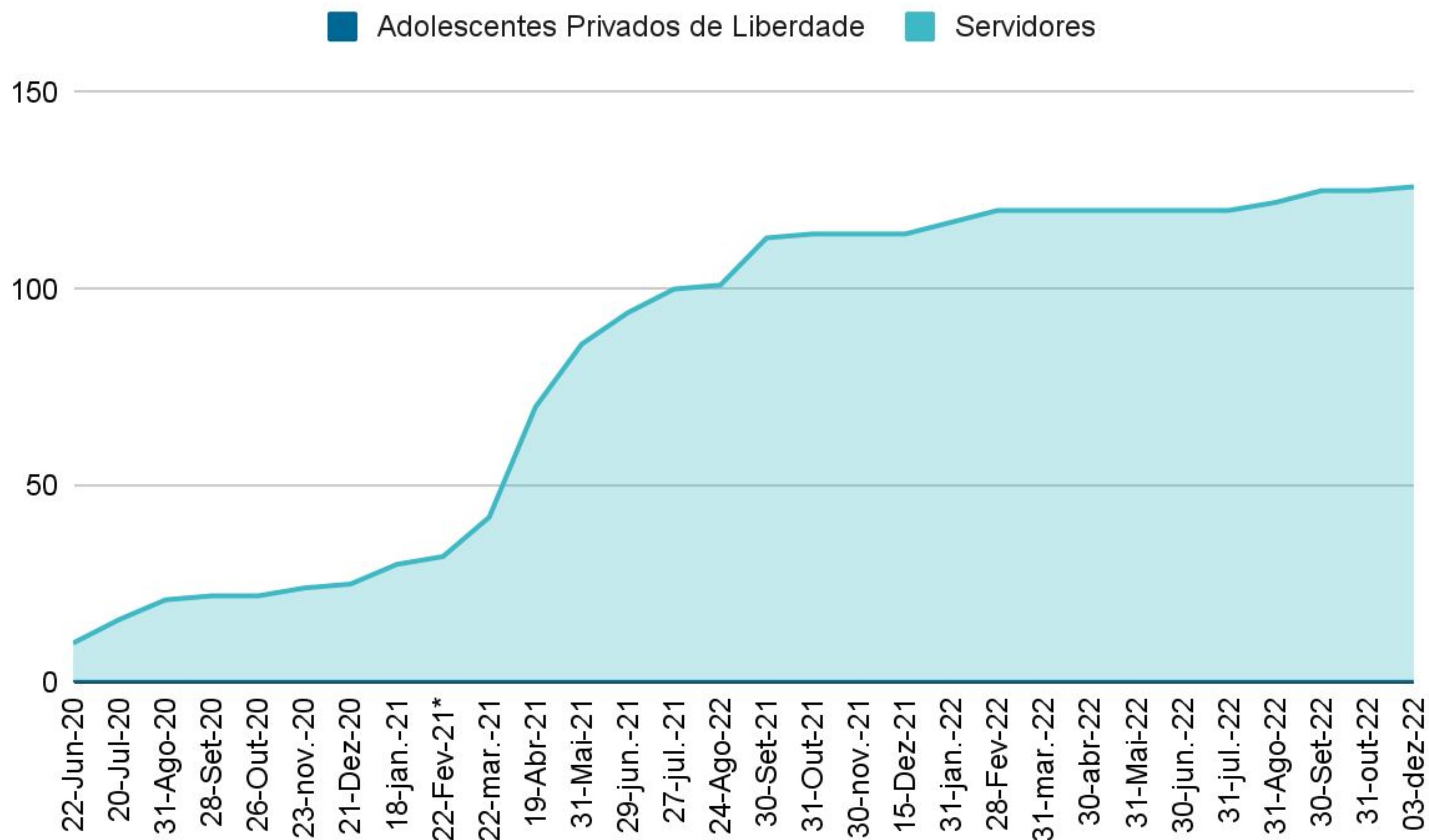
Nota: a metodologia de cálculo da população privada de liberdade foi alterada para refletir números mais próximos aos atuais; por conta disso, o índice da cobertura vacinal oscilou para baixo em relação ao boletim anterior. (*) O cálculo percentual é aproximado, uma vez que o número oscilou de zero para um.

Evolução no número de casos - Sistema Socioeducativo



Os números podem não coincidir com os apresentados em edições anteriores devido a divulgação retroativa de dados e retificação de dados por algumas unidades da federação, atualizados nesta edição.

Evolução no número de óbitos - Sistema Socioeducativo

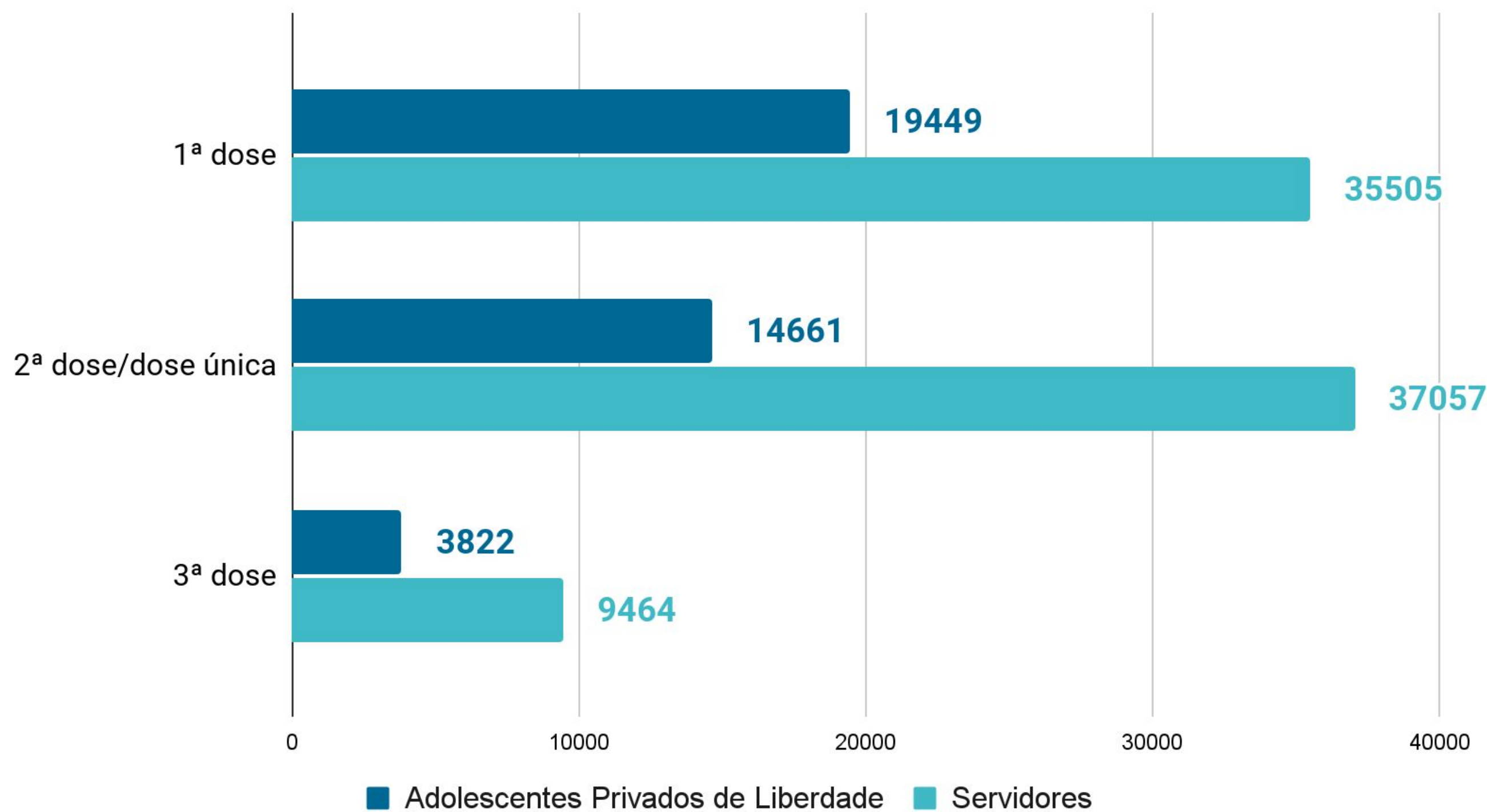


Os números podem não coincidir com os apresentados em edições anteriores devido a divulgação retroativa de dados e retificação de dados por algumas unidades da federação, atualizados nesta edição.

Vacinação contra Covid-19 no Sistema Socioeducativo

Coleta de dados iniciada em abril de 2021

Total de vacinas



UF	Vacinas aplicadas					
	Pessoas Privadas de Liberdade			Servidores		
	1ª Dose	2ª Dose/D. única	3ª Dose	1ª Dose	2ª Dose/D. única	3ª Dose
AC	489	190	72	518	313	204
AL	103	0		679	0	
AP	109	103	0	356	220	91
AM		0			0	
BA	343	343	198	2496	2496	1044
CE	497	620		1263	2004	364
DF	1036	648	393	1884	1785	430
ES		0		88	4	
GO	365	296	70	546	556	0
MA	246	235	172	996	799	324
MT		0	0		641	641
MS	731	303	114	335	335	242
MC*	4173	3762	434	1396	895	335
PA	342	257		1870	1870	
PB*	296	134		850	810	
PR	392	233	68	2134	1743	666
PE	963	472	0	1612	1997	0
PI	65	47	19	275	272	255
RJ	1541	791	126	2035	1812	652
RN	98	113	6	160	511	123
RS	482	357	295	1605	1518	319
RO*	201	201		613	613	
RR		0			0	
SC*	359	317	140	1949	1083	251
SP	6303	5008	1676	11082	14163	3207
SE	213	129	34	296	235	203
TO	102	102	5	467	382	113
Total	19449	14661	3822	35505	37057	9464

Visitas e entrega de alimentos

Sistema Socioeducativo - no último mês

		UF																											TOTAL (sim)	
		AC	AL	AM	AP	BA	CE	DF	ES	GO	MA	MG	MS	MT	PA	PB	PE	PI	PR	RJ	RN	RO	RR	RS	SC	SE	SP	TO		
Visitas	Interrompidas	não			não	não		não		não	não	não	não					não	sim	não	não	não	não			não	não		não	1
	Na UF, há unidades onde as visitas presenciais estão:																													
	Parcialmente interrompidas	não			não	não		não		não	não	não	não					não	não	não	não	sim	não			não	não		não	1
	Ocorrendo normalmente	sim			sim	sim		sim		sim	sim	sim	sim					sim	não	sim	sim	não	sim			sim	sim		sim	15
	Na UF, há unidades onde as visitas estão sendo realizadas apenas de modo virtual?	não			não	não		não			não	não	não					não	sim	não	sim	não	não			não	não		não	2
	Crianças e adolescentes estão autorizados a realizarem visitas a familiares nas unidades prisionais?	sim			não	sim		sim		sim	sim	sim					sim	não	sim	não	não	não			sim	sim		não	10	
Entrega de alimentos	Interrompidas	não			não	sim		não		não	não	não	não				não	sim	sim	não	não	não			sim	não		não	4	
	Na UF, há centros onde as entregas de alimentos (jumbos) estão:																													
	Parcialmente interrompidas	não			não	não		não		não	não	não	não					não	não	não	não	não	sim			não	não		não	1
	Ocorrendo normalmente	sim			sim	não		sim		sim	sim	sim	sim				sim	sim	não	sim	sim	não			não	sim		sim	13	