

## Covid-19 no Sistema Prisional

**731**

novos casos

**-38%** (em relação a julho)

**0**

novos óbitos

**aprox.\* -500%** (em relação a julho)

PESSOAS PRESAS

**187**

SERVIDORES

**544**

PESSOAS PRESAS

**0**

SERVIDORES

**0**

**111.982**

CASOS

desde o início da pandemia (mar/20)

PESSOAS PRESAS

**76.989**

SERVIDORES

**34.993**

**676**

ÓBITOS

desde o início da pandemia (mar/20)

PESSOAS PRESAS

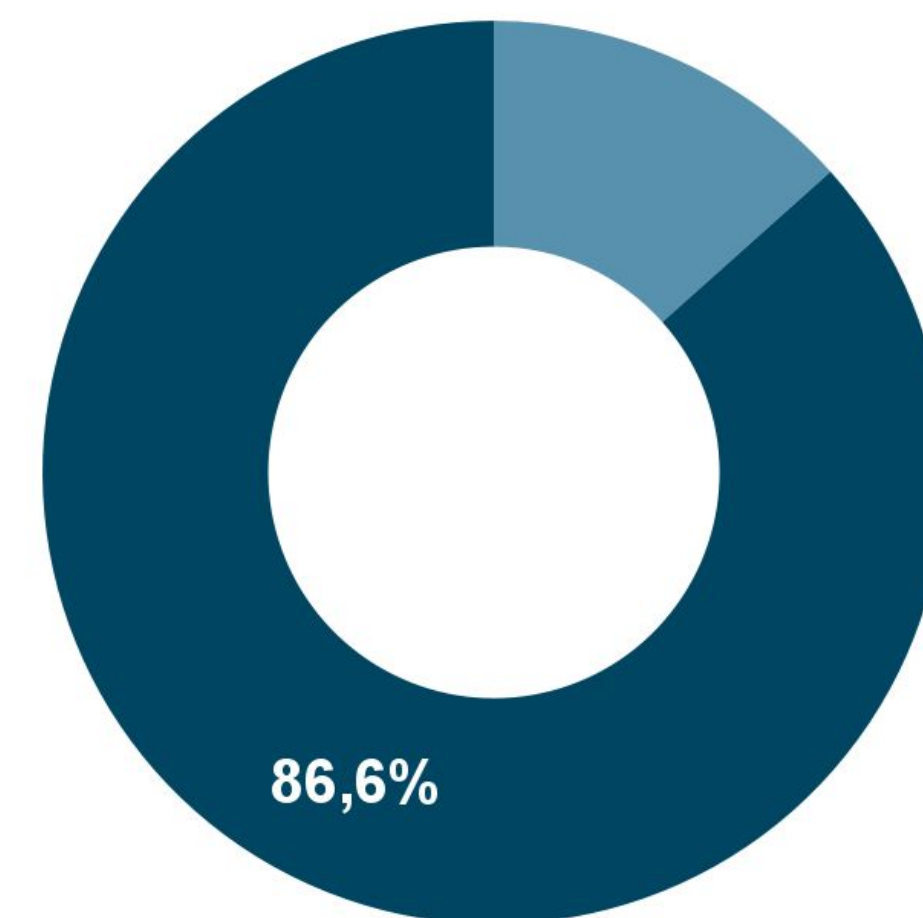
**328**

SERVIDORES

**348**

**3.475**  
testes no mês

### Vacinação total

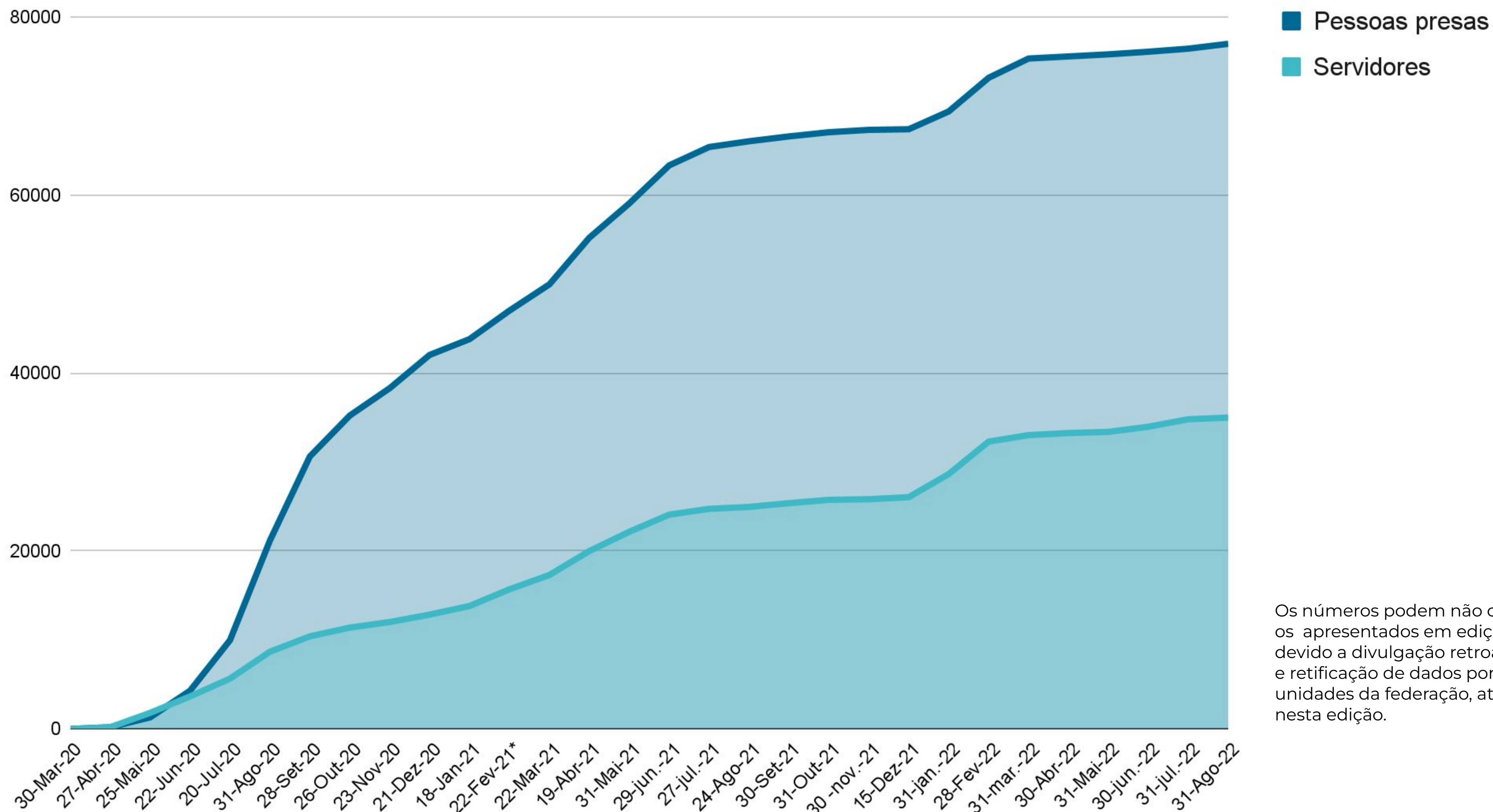


Pessoas presas\* e servidores(as) com **ciclo vacinal completo** (pelo menos a 2ª dose/dose única).

*\*Infopen/2021, população prisional (exceto regime aberto e domiciliar)*

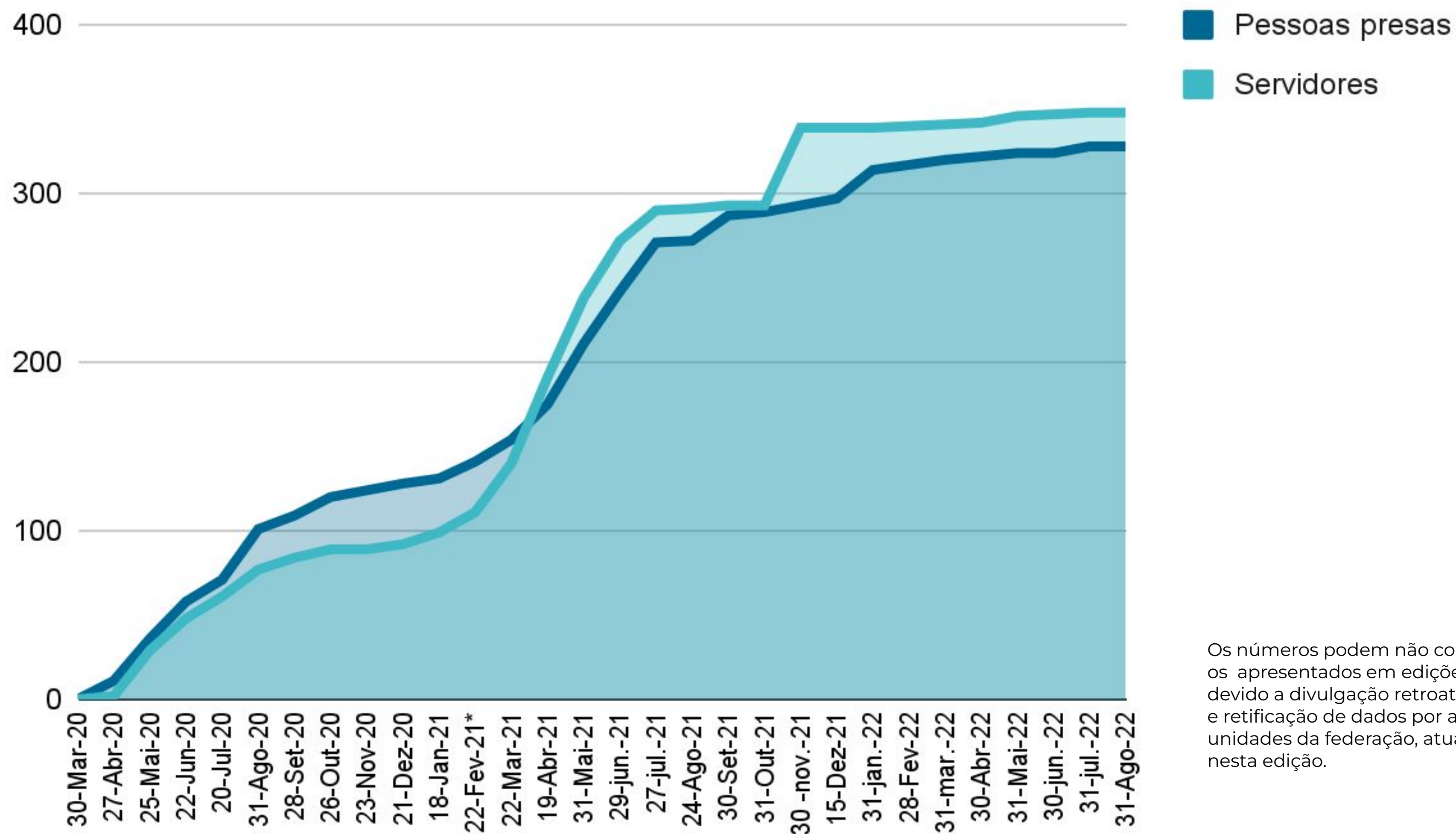
**Nota metodológica:** os números de casos e mortes de meses anteriores foram atualizados com dados reportados tardiamente pelos estados. Por esse motivo, a taxa percentual comparativa com julho pode não condizer com o boletim publicado no mês anterior. (\*) A taxa percentual aproximada foi adotada porque, neste caso, as mortes variaram de cinco (julho) para zero (agosto), o que em termos matemáticos tende ao infinito.

# Evolução no número de casos - Sistema Prisional



Os números podem não coincidir com os apresentados em edições anteriores devido a divulgação retroativa de dados e retificação de dados por algumas unidades da federação, atualizados nesta edição.

## Evolução no número de óbitos - Sistema Prisional

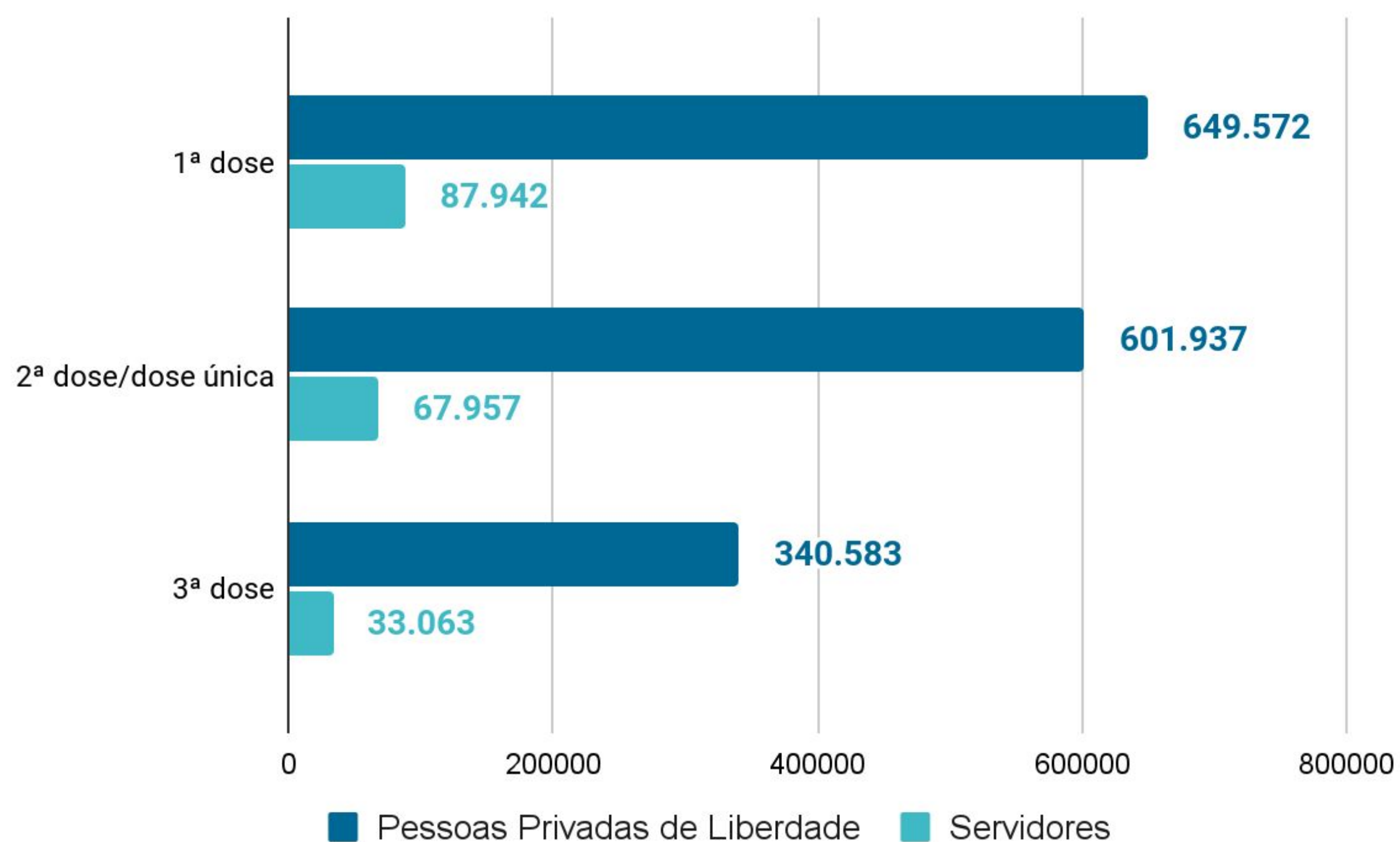


Os números podem não coincidir com os apresentados em edições anteriores devido a divulgação retroativa de dados e retificação de dados por algumas unidades da federação, atualizados nesta edição.

# Vacinação contra Covid-19 no Sistema Prisional

Prisões estaduais - Coleta de dados iniciada em abril de 2021

## Total de vacinas

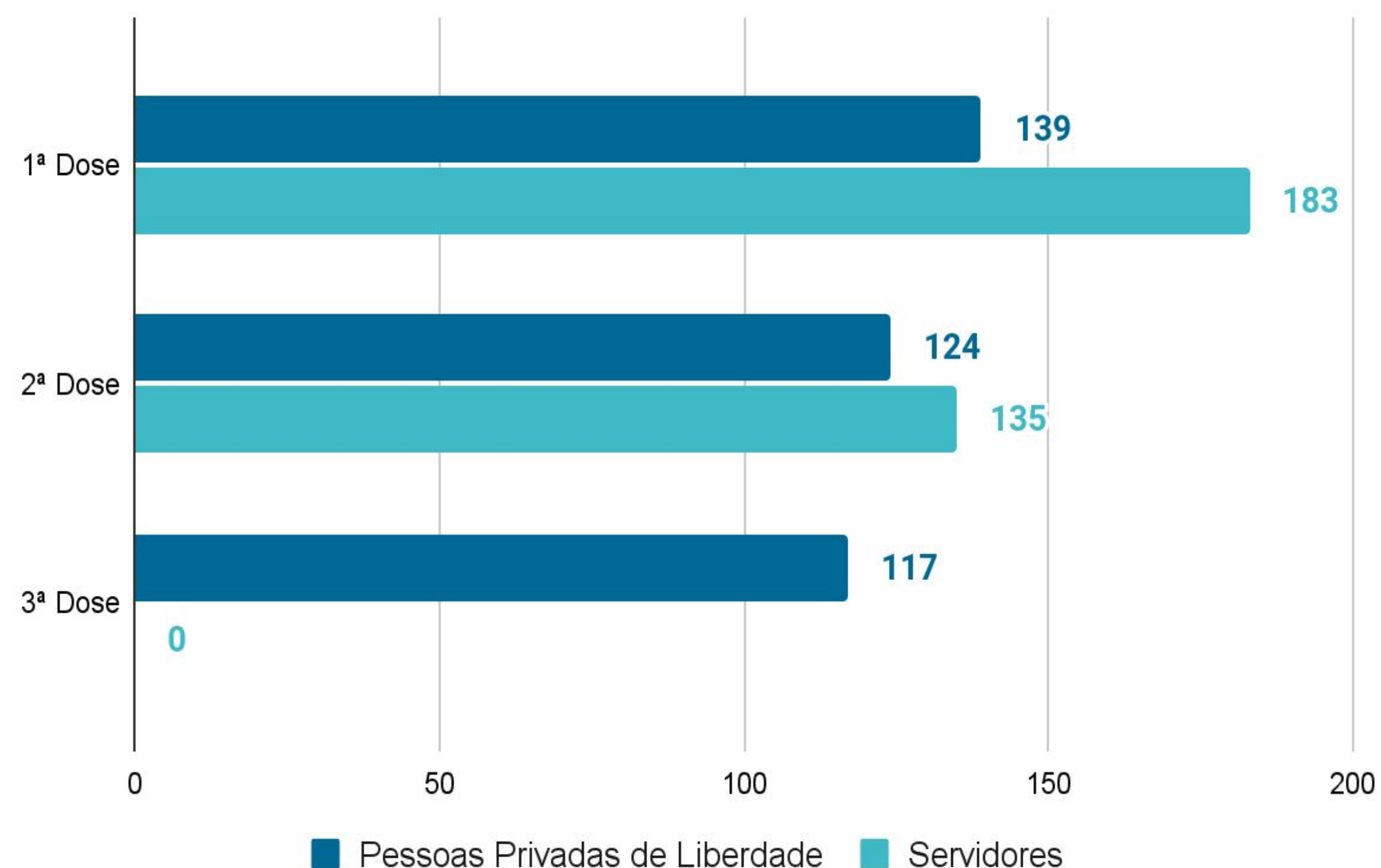


UF	Vacinas aplicadas					
	Pessoas Privadas de Liberdade			Servidores		
	1ª Dose	2ª Dose/D. única	3ª Dose	1ª Dose	2ª Dose/D. única	3ª Dose
AC	9.353	9.051	3.041	873	401	
AL	4.345	573		822	536	
AP	2.875	2.574	1.423	922	922	922
AM	7.556	5.196			0	
BA	15.672	14.212	9.335	5.048	4.645	2.644
CE	18.852	3.667		2.299	1.257	
DF	17.793	17.788	17.970	610	111	154
ES	21.489	2.885		88	4	
GO	19.143	16.981	7.570	4.113	3.928	750
MA	28.942	21.444	7.498	8.254	8.078	176
MT	8.177	1.345		8.177	1.345	
MS	22.568	33.239	12.052	1.982	1.982	1.169
MG*	26.208	53.805	12.594		0	
PA		0			0	
PB*	9.396	8.443	8.404	1.740	1.740	
PR	31.772	2.053		3.250	298	
PE	94.744	33.517	26.409	1.697	0	
PI	3.914	0		901	418	
RJ	44.980	36.087		1.861	1.442	
RN	12.607	6.014	2.436	1.356	1.299	20
RS	18	0		75	52	
RO*	13.414	12.350		4.153	2.018	
RR		0			0	
SC*	23.379	21.818	17.951	5.569	3.787	921
SP	206.184	289.043	211.232	32.211	32.084	25.882
SE	6.191	5.553	2.668	933	620	425
TO		4.299		1.008	990	
<b>Total</b>	<b>649.572</b>	<b>601.937</b>	<b>340.583</b>	<b>87.942</b>	<b>67.957</b>	<b>33.063</b>

# Vacinação contra Covid-19 no Sistema Prisional

**Prisões federais** - Coleta de dados iniciada em abril de 2021

## Total de vacinas



Unidade	Vacinas				
	Pessoas privadas de liberdade			Servidores	
	Apenas 1ª dose	2ª dose	3ª dose	Apenas 1ª dose	Apenas 2ª dose
Penitenciária Federal de Catanduvas/PR	-	-	-	-	-
Penitenciária Federal de Campo Grande/MS	139	124	117	183	135

Os campos marcados com traço (-) indicam que não houve disponibilização do dado.

# Visitas e entrega de alimentos

## Prisões estaduais - no último mês

		UF																											TOTAL (sim)
		AC	AL	AM	AP	BA	CE	DF	ES	GO	MA	MG	MS	MT	PA	PB	PE	PI	PR	RJ	RN	RO	RR	RS	SC	SE	SP	TO	
Visitas	Interrompidas	não			não não		não		não não		não		não		não		não não não não		não não										0
	Na UF, há unidades onde as visitas presenciais estão:																												
	Parcialmente interrompidas	não			não não		não		não não		não		não		não		não não não não		sim não										1
	Ocorrendo normalmente	sim			sim sim		sim		sim sim		sim		sim		sim		sim sim sim sim		sim sim										14
	Na UF, há unidades onde as visitas estão sendo realizadas apenas de modo virtual?	não			não não		não		não		não		não		não		não não sim não		não não										1
Crianças e adolescentes estão autorizados a realizarem visitas a familiares nas unidades prisionais?	sim			sim sim		sim		sim		sim		sim		sim		sim sim sim sim		sim sim										13	
Entrega de alimentos	Na UF, há centros onde as entregas de alimentos (jumbos) estão:																												
	Interrompidas	não			não não		não		não não		sim		não		não não não não		não sim												2
	Parcialmente interrompidas	não			não não		não		não não		não		não		não		não não não não		não não										0
Ocorrendo normalmente	sim			sim sim		sim		sim sim		não		sim		sim		sim sim sim sim		sim não										12	

## Covid-19 no Sistema Socioeducativo

**219**

novos casos

**-55%** (em relação a julho)

**2**

novos óbitos

**aprox.\* +200%** (em relação a julho)

Adolescentes em privação de liberdade

**85**

Servidores

**134**

Adolescentes em privação de liberdade

**0**

Servidores

**2**

**16.213**  
CASOS

desde o início da pandemia (mar/20)

ADOLESCENTES

**4.183**

SERVIDORES

**12.030**

**122**  
ÓBITOS

desde o início da pandemia (mar/20)

ADOLESCENTES

**0**

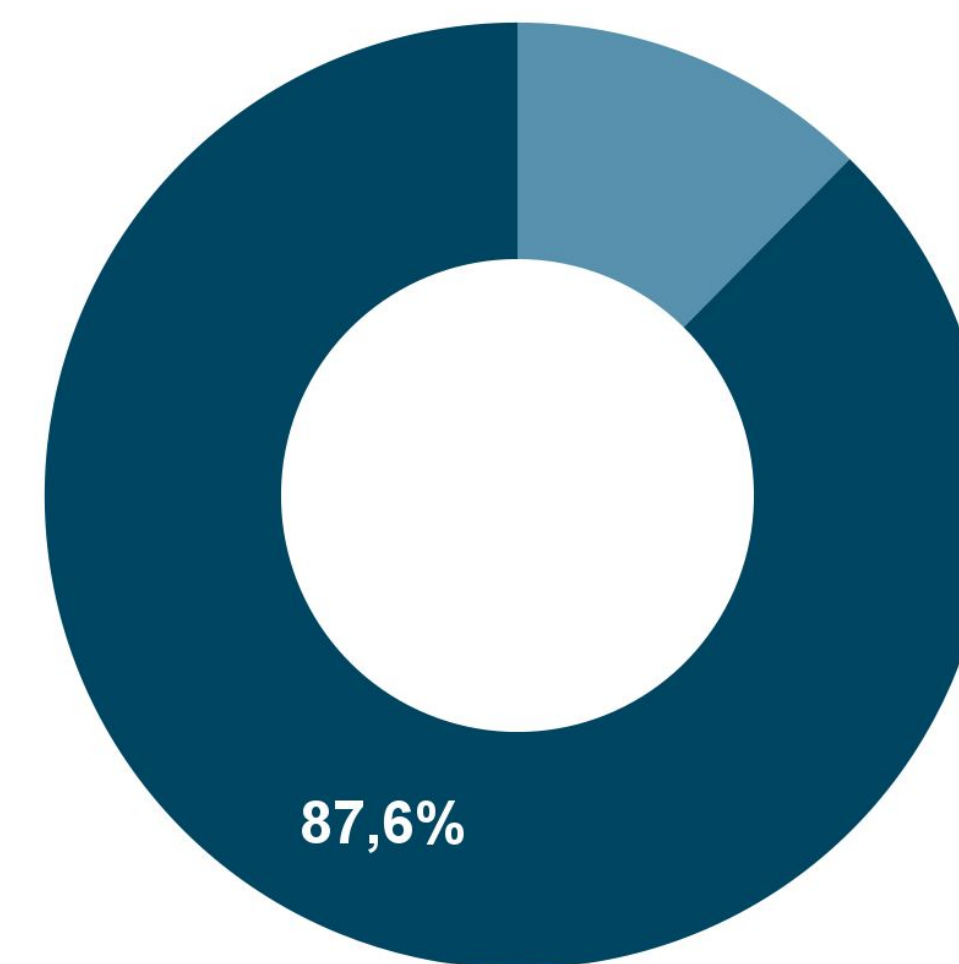
SERVIDORES

**122**

**679**

testes no mês

### Vacinação total

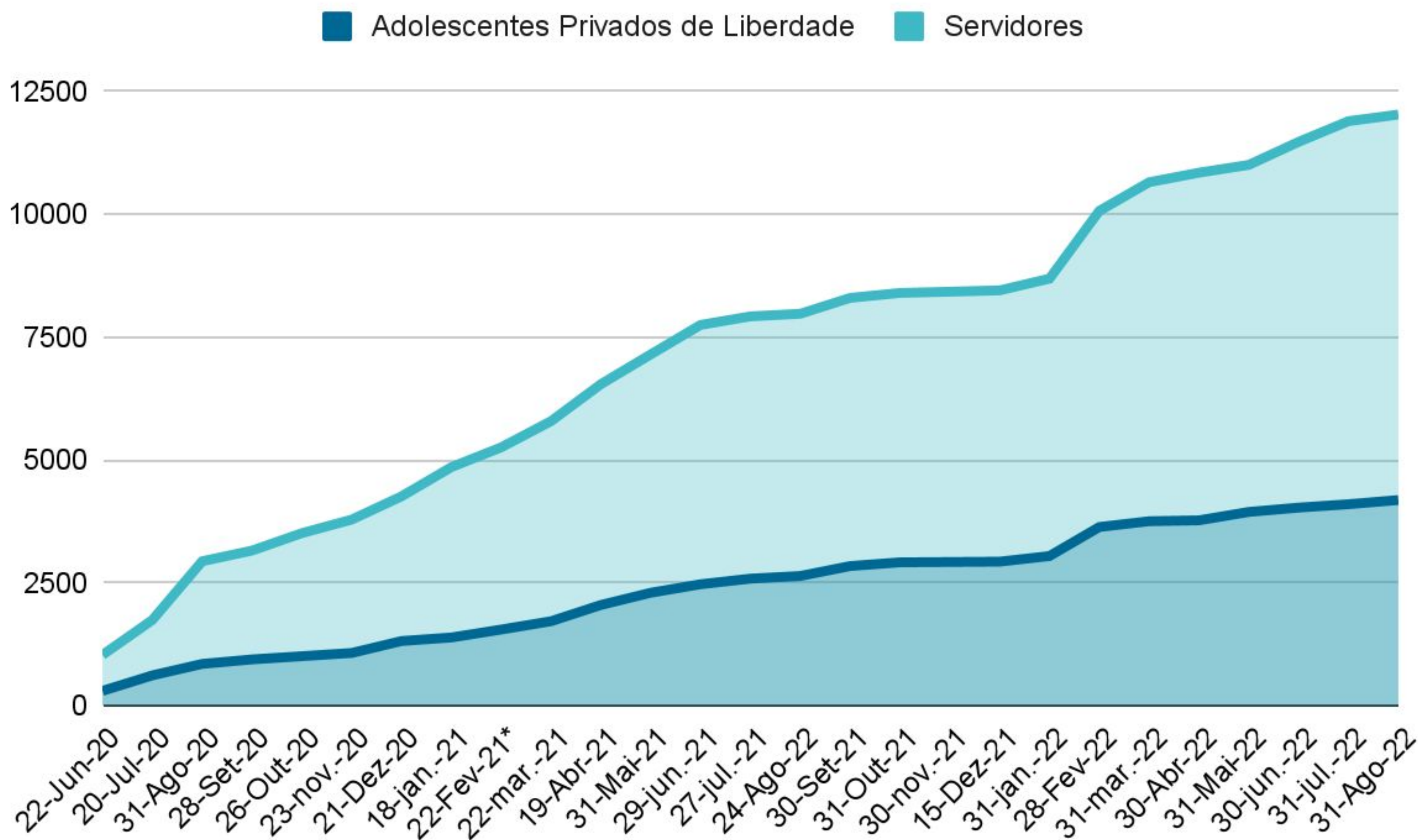


Adolescentes em privação de liberdade\* e servidores(as) com **ciclo vacinal completo** (2ª dose/dose única)

(\*) A taxa percentual aproximada foi adotada porque, neste caso, as mortes variaram de zero (julho) para duas (agosto), o que em termos matemáticos tende ao infinito.

\*Sinase/2017

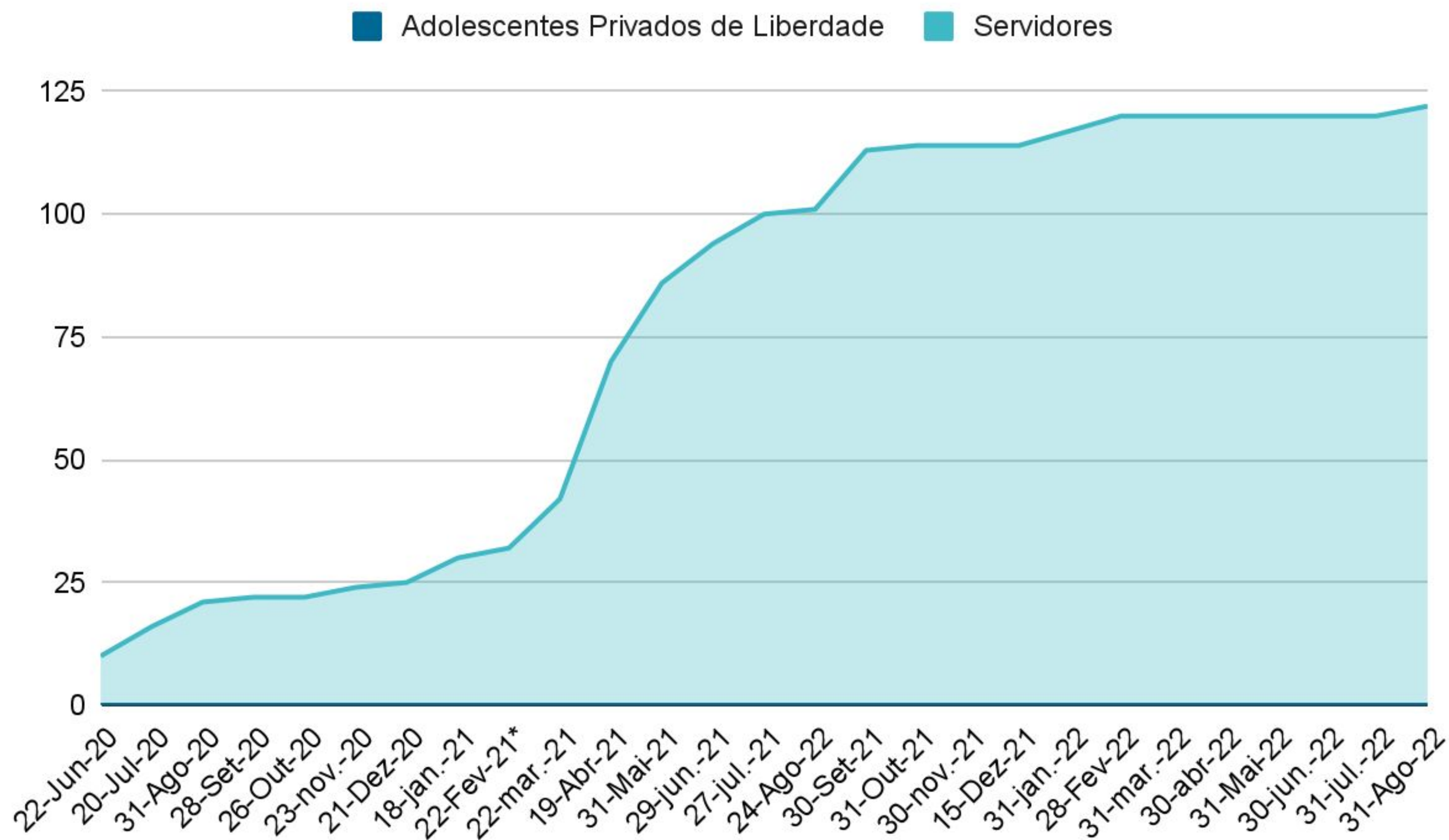
## Evolução no número de casos - Sistema Socioeducativo



Os números podem não coincidir com os apresentados em edições anteriores devido a divulgação retroativa de dados e retificação de dados por algumas unidades da federação, atualizados nesta edição.



## Evolução no número de óbitos - Sistema Socioeducativo

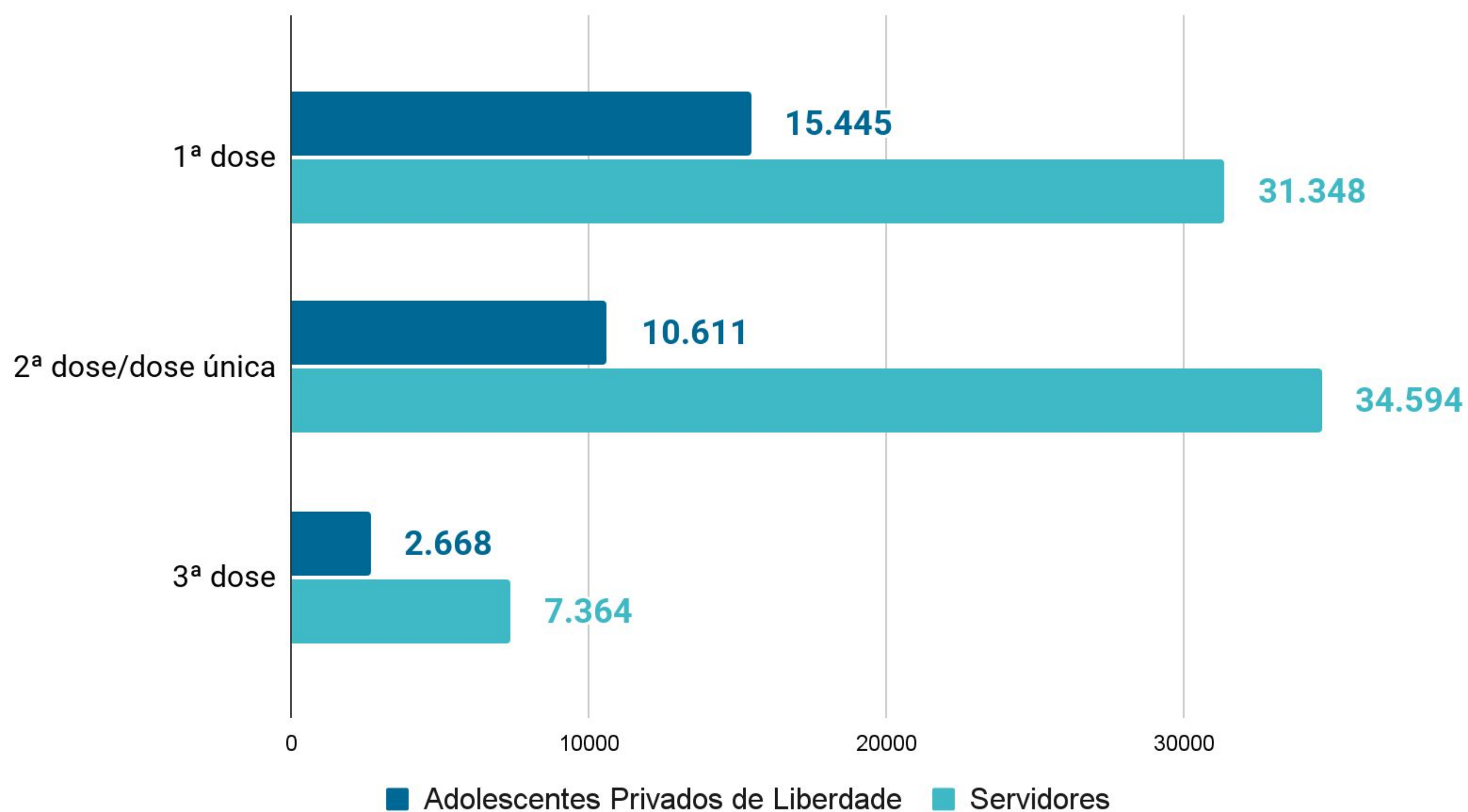


Os números podem não coincidir com os apresentados em edições anteriores devido a divulgação retroativa de dados e retificação de dados por algumas unidades da federação, atualizados nesta edição.

# Vacinação contra Covid-19 no Sistema Socioeducativo

Coleta de dados iniciada em abril de 2021

## Total de vacinas



UF	Vacinas aplicadas					
	Pessoas Privadas de Liberdade			Servidores		
	1ª Dose	2ª Dose/D. única	3ª Dose	1ª Dose	2ª Dose/D. única	3ª Dose
AC	489	190	72	518	258	60
AL	103	0		679	0	
AP	109	103		356	220	
AM		0			0	
BA	152	245	153	1.224	2.332	1033
CE	497	620		1.263	2.004	364
DF	1.031	648	393	1.883	1783	422
ES		0		88	4	
GO	365	296	70	541	556	
MA	246	235	124	996	799	256
MT		0			0	
MS	500	303	85	335	335	228
MC*	770	107	16		0	
PA	342	257		1870	1870	
PB*	296	123		850	810	
PR	370	215		1.794	1743	526
PE	952	428		1.896	1856	
PI	1	0		216	11	
RJ	1493	735	87	2035	1812	652
RN	98	62		157	482	8
RS	461	309	295	240	1243	50
RO*	201	201		613	613	
RR		0			0	
SC*	355	304	140	1.949	1.083	251
SP	6.303	5.008	1.196	11.082	14.163	3198
SE	213	129	34	296	235	203
TO	98	93	3	467	382	113
	<b>15445</b>	<b>10611</b>	<b>2668</b>	<b>31348</b>	<b>34594</b>	<b>7364</b>

# Visitas e entrega de alimentos

## Sistema Socioeducativo - no último mês

		UF																											TOTAL (sim)		
		AC	AL	AM	AP	BA	CE	DF	ES	GO	MA	MG	MS	MT	PA	PB	PE	PI	PR	RJ	RN	RO	RR	RS	SC	SE	SP	TO			
Visitas	Na UF, há unidades onde as visitas presenciais estão:																														
	Interrompidas	não			não não	não			não não	não										não não não não					não						0
	Parcialmente interrompidas	não			não não	não			não não	não										não não sim não					não						1
	Ocorrendo normalmente	sim			sim sim	sim			sim sim	sim										sim sim não sim					sim						11
	Na UF, há unidades onde as visitas estão sendo realizadas apenas de modo virtual?	não			não não	não			não	não										não sim não não					não						1
Crianças e adolescentes estão autorizados a realizarem visitas a familiares nas unidades prisionais?	sim			não sim	sim			sim	sim										sim não não sim					sim						7	
Entrega de alimentos	Na UF, há centros onde as entregas de alimentos (jumbos) estão:																														
	Interrompidas	não			não sim	não			sim não	não										sim não não não					sim					4	
	Parcialmente interrompidas	não			não não	não			não não	não										não não não sim					não						1
Ocorrendo normalmente	sim			sim não	sim			não sim	sim										não sim sim não					não						7	