

Covid-19 no Sistema Prisional

426

novos casos

-41% (em relação a junho)

4

novos óbitos

+300% (em relação a junho)

PESSOAS PRESAS

88

SERVIDORES

338

PESSOAS PRESAS

4

SERVIDORES

0

110.339
CASOS

desde o início da pandemia (mar/20)

675
ÓBITOS

desde o início da pandemia (mar/20)

PESSOAS PRESAS

76.053

SERVIDORES

34.286

PESSOAS PRESAS

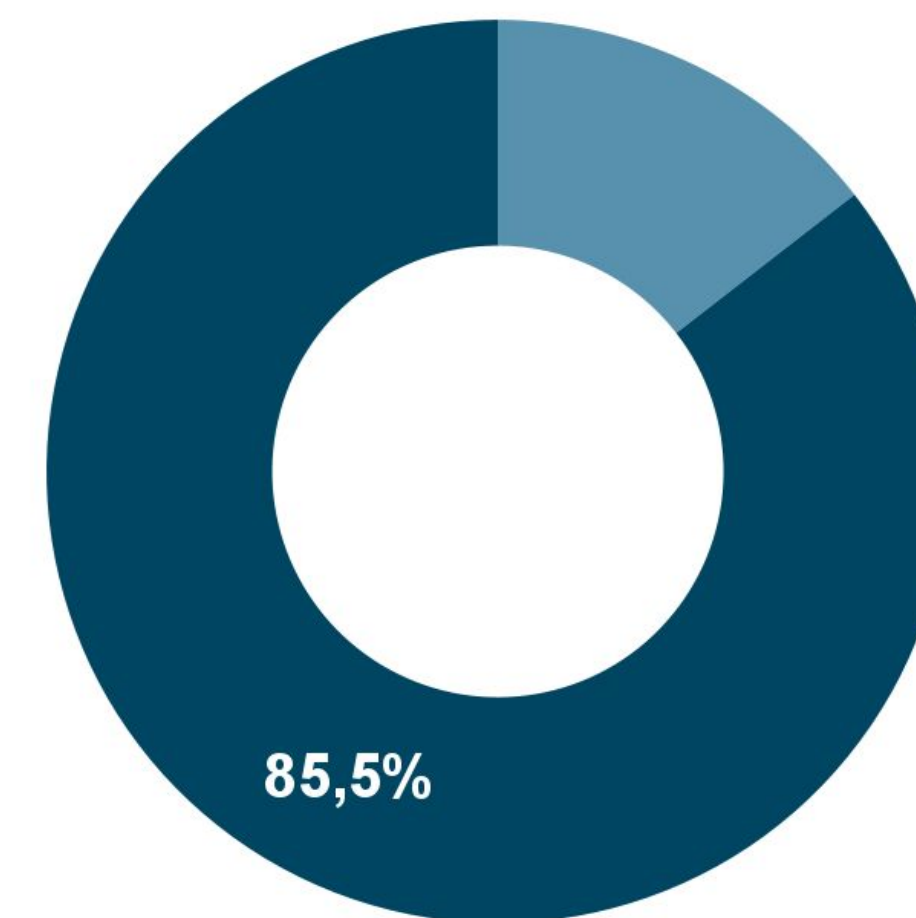
328

SERVIDORES

347

10.041
testes no mês

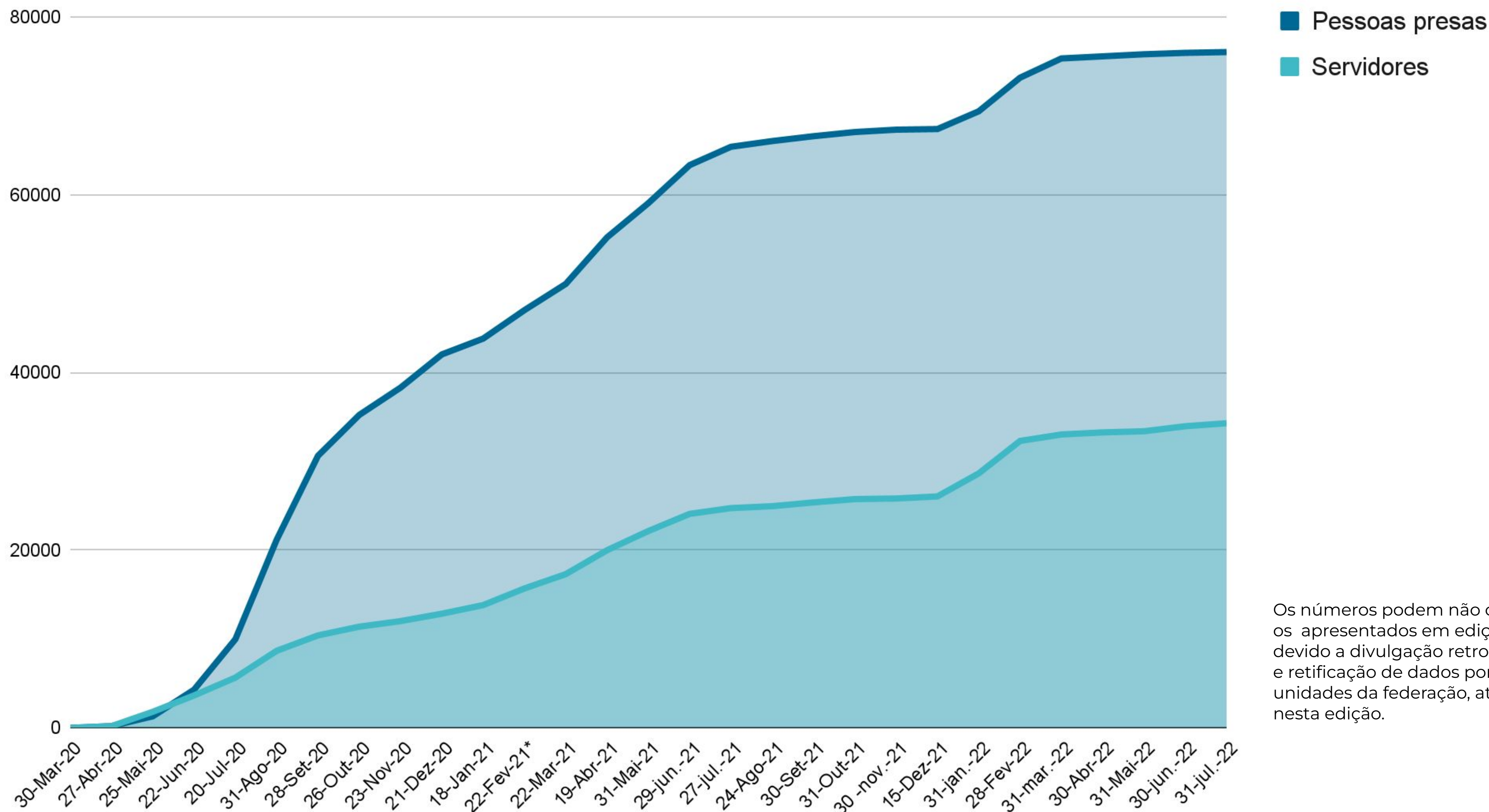
Vacinação total



Pessoas presas* e servidores(as) com **ciclo vacinal completo** (pelo menos a 2ª dose/dose única).

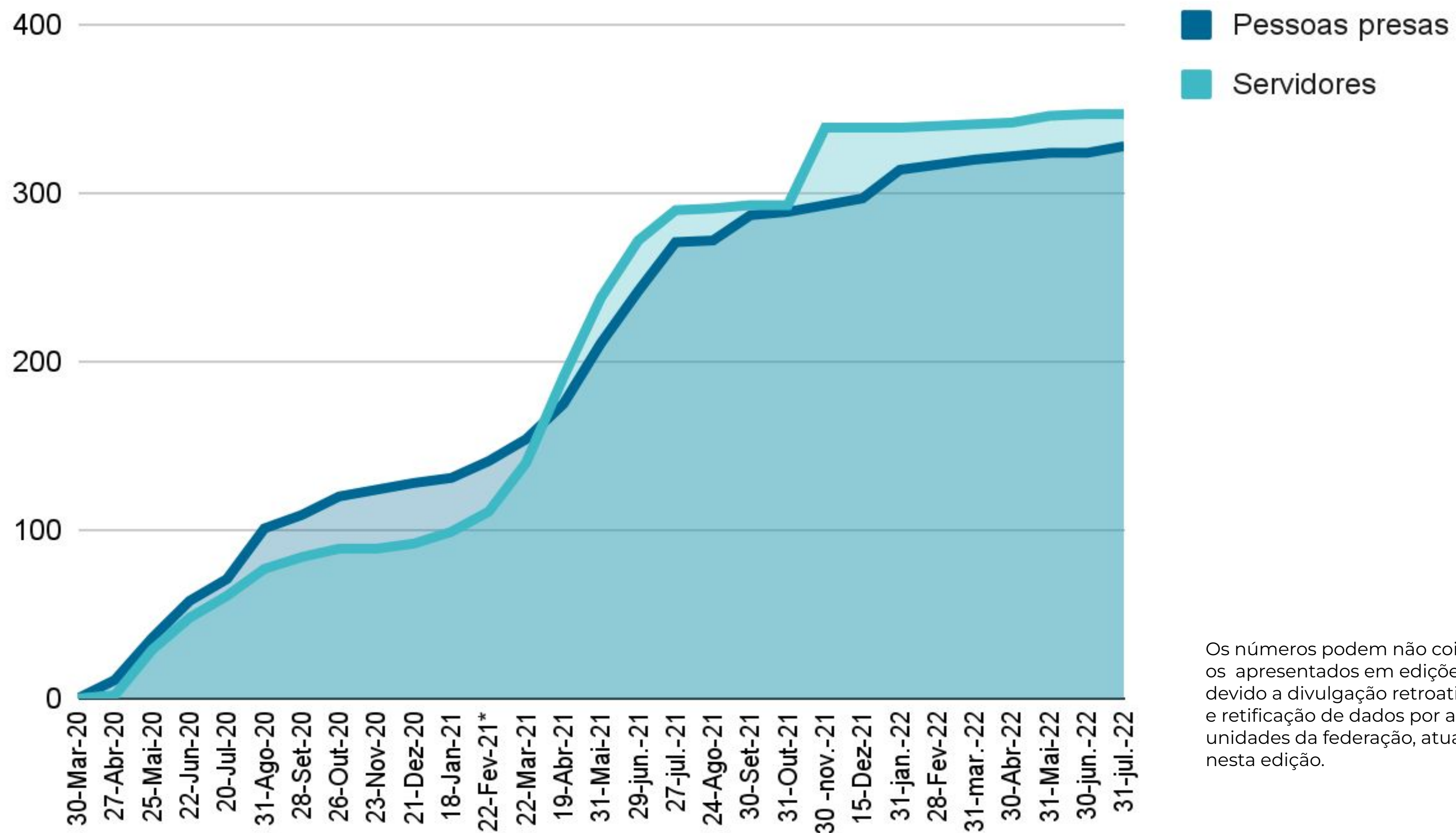
*Infopen/2021, população prisional (exceto regime aberto e domiciliar)

Evolução no número de casos - Sistema Prisional



Os números podem não coincidir com os apresentados em edições anteriores devido a divulgação retroativa de dados e retificação de dados por algumas unidades da federação, atualizados nesta edição.

Evolução no número de óbitos - Sistema Prisional

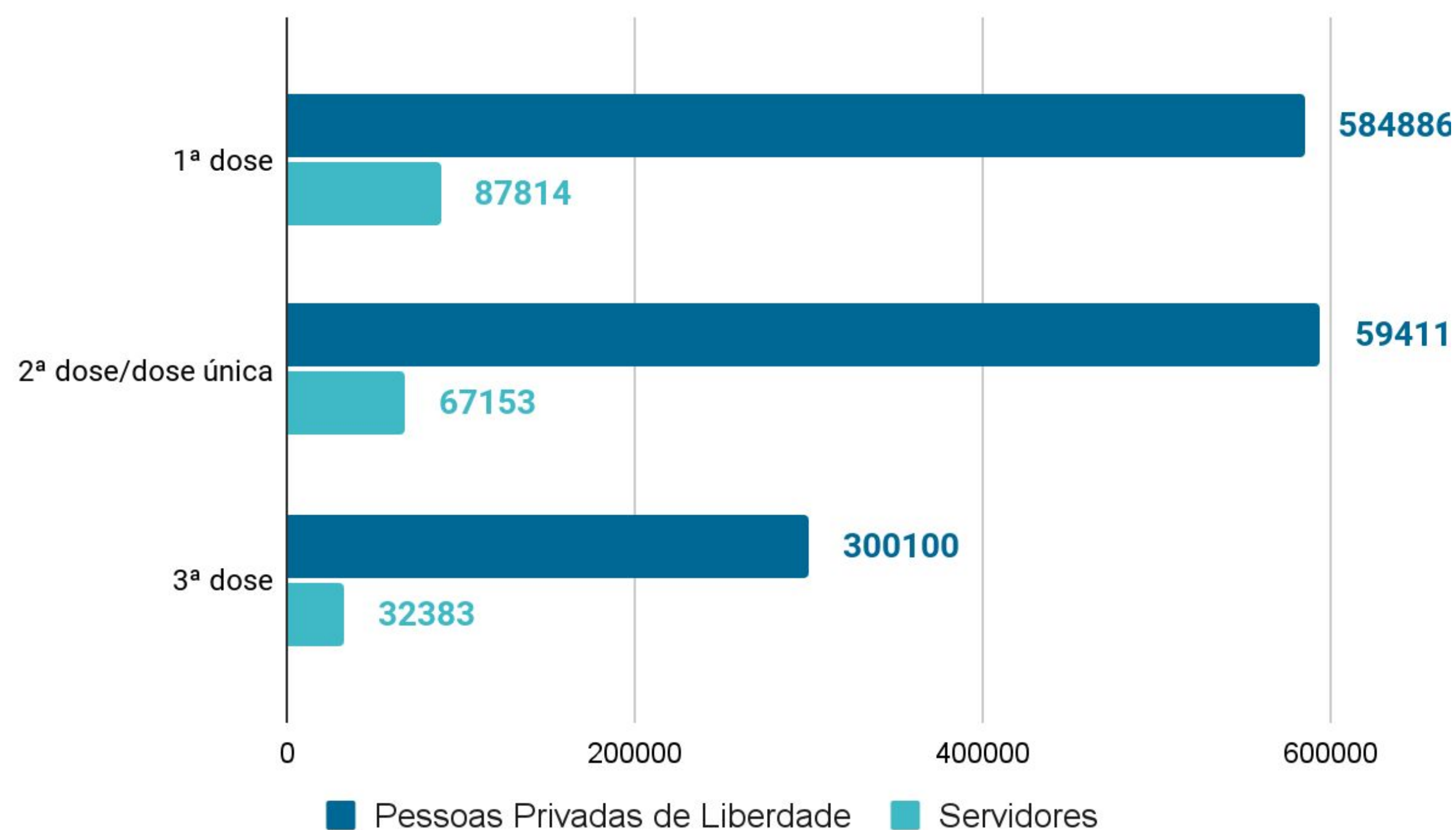


Os números podem não coincidir com os apresentados em edições anteriores devido a divulgação retroativa de dados e retificação de dados por algumas unidades da federação, atualizados nesta edição.

Vacinação contra Covid-19 no Sistema Prisional

Prisões estaduais - Coleta de dados iniciada em abril de 2021

Total de vacinas

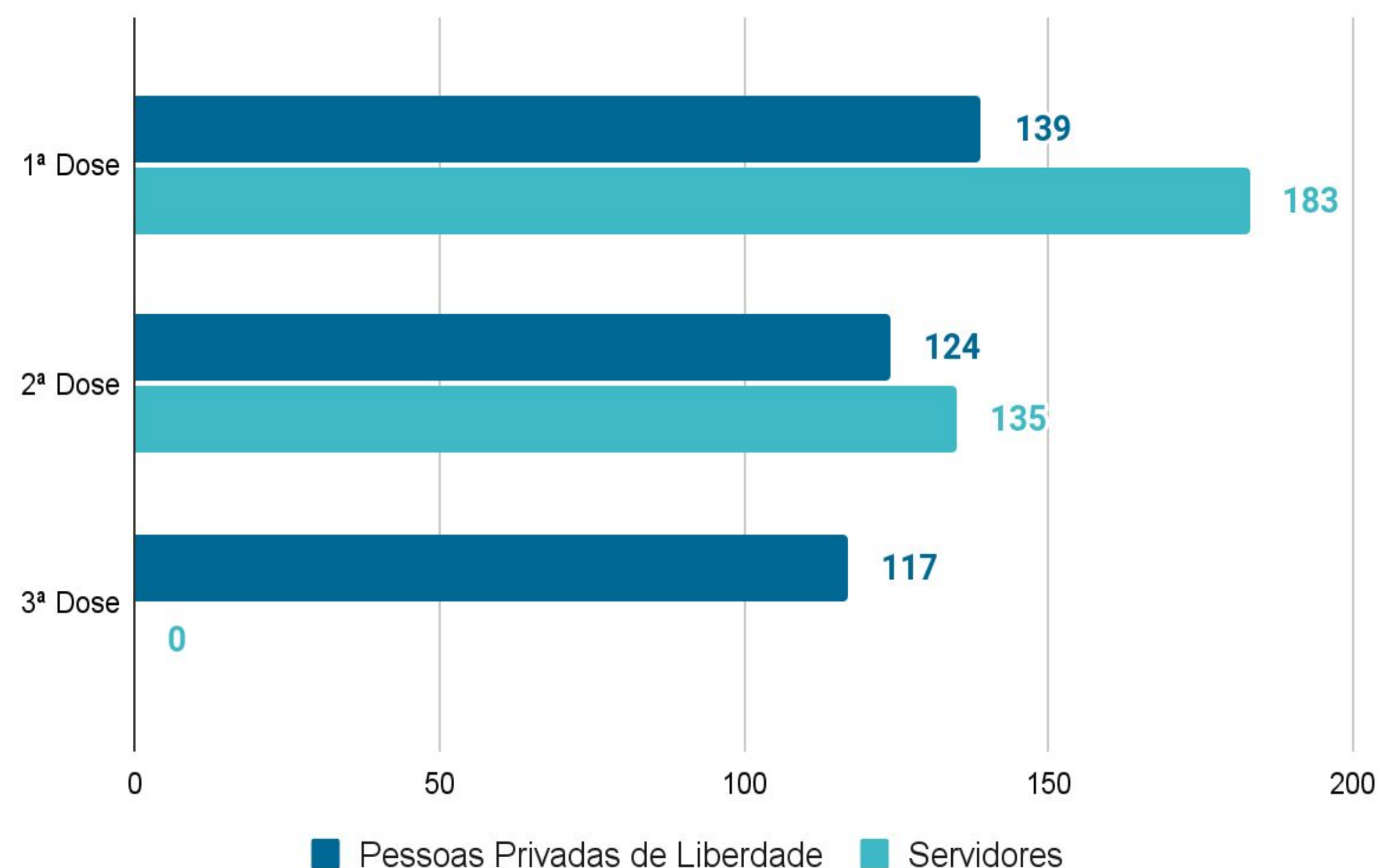


UF	Vacinas aplicadas					
	Pessoas Privadas de Liberdade			Servidores		
	1ª Dose	2ª Dose/D. única	3ª Dose	1ª Dose	2ª Dose/D. única	3ª Dose
AC	9.353	9.051	3.041	873	401	
AL	4.345	573		822	536	
AP	2.875	2.574	1.423	922	922	922
AM	7.556	5.196			0	
BA	15.672	13.972	8.414	5.048	4.645	2.644
CE	18.852	3.667		2.299	1.257	
DF	17.397	15.266	1.313	610	111	142
ES	21.489	2.885		88	4	
GO	17.556	15.312		4.113	3.928	750
MA	28.942	21.444	7.498	8.254	8.078	176
MT	8.177	1.345		8.177	1.345	
MS	22.498	33.079	10.581	1.854	1.798	1.169
MG*	26.208	53.805	12.594		0	
PA		0			0	
PB*	9.396	8.443	8.404	1.740	1.740	
PR	31.772	2.053		3.250	298	
PE	33.437	32.729	23.928	1.697	0	
PI	3.914	0		901	418	
RJ	44.980	36.087		1.861	1.442	
RN	12.607	6.014	2.436	1.356	1.299	20
RS	18	0		75	52	
RO*	13.414	12.350		4.153	2.018	
RR		0			0	
SC*	23.379	21.818	17.944	5.569	3.787	678
SP	205.692	289.043	202.383	32.211	32.084	25.882
SE	5.357	3.107	141	933	0	
TO		4.299		1.008	990	
Total	584.886	594.112	300.100	87.814	67.153	32.383

Vacinação contra Covid-19 no Sistema Prisional

Prisões federais - Coleta de dados iniciada em abril de 2021

Total de vacinas



Unidade	Vacinas				
	Pessoas privadas de liberdade			Servidores	
	Apenas 1ª dose	2ª dose	3ª dose	Apenas 1ª dose	Apenas 2ª dose
Penitenciária Federal de Catanduvas/PR	-	-	-	-	-
Penitenciária Federal de Campo Grande/MS	139	124	117	183	135

Os campos marcados com traço (-) indicam que não houve disponibilização do dado.

Visitas e entrega de alimentos

Prisões estaduais - no último mês

			UF																										TOTAL (sim)			
			AC	AL	AM	AP	BA	CE	DF	ES	GO	MA	MG	MS	MT	PA	PB	PE	PI	PR	RJ	RN	RO	RR	RS	SC	SE	SP	TO			
Visitas	Na UF, há unidades onde as visitas presenciais estão:	Interrompidas	não			não não	não				não	não	não	não	não	não				sim	não	não	não	não							1	
		Parcialmente interrompidas	não			não sim	não				não	não	não	não	não	não	não				não	não	não	não	sim							2
		Ocorrendo normalmente	sim			sim não	sim				sim	sim	sim	sim	sim	sim	sim				não	sim	sim	sim	sim	sim						10
	Na UF, há unidades onde as visitas estão sendo realizadas apenas de modo virtual?	não			não não	não				não	não	não	não	não	não	não				não	não	sim	não	não							1	
	Crianças e adolescentes estão autorizados a realizarem visitas a familiares nas unidades prisionais?	sim			sim sim	sim				sim	não	sim	não	sim	não	sim				sim	sim	sim	sim	sim	sim						11	
Entrega de alimentos	Na UF, há centros onde as entregas de alimentos (jumbos) estão:	Interrompidas	não			não não	não				não	sim	não	sim	não	não				não	não	não	não	não	não						1	
		Parcialmente interrompidas	não			não não	não				não	não	não	não	não	não	não				sim	não	não	não	não	não						1
		Ocorrendo normalmente	sim			sim sim	sim				sim	não	sim	não	sim	não	sim				não	sim	sim	sim	sim	sim						10

Covid-19 no Sistema Socioeducativo

105

novos casos

-69% (em relação a junho)

0

novos óbitos

= (em relação a junho)

Adolescentes em privação de liberdade

15

Servidores

90

Adolescentes em privação de liberdade

0

Servidores

0

15.408
CASOS

desde o início da pandemia (mar/20)

120
ÓBITOS

desde o início da pandemia (mar/20)

ADOLESCENTES

4.028

SERVIDORES

11.380

ADOLESCENTES

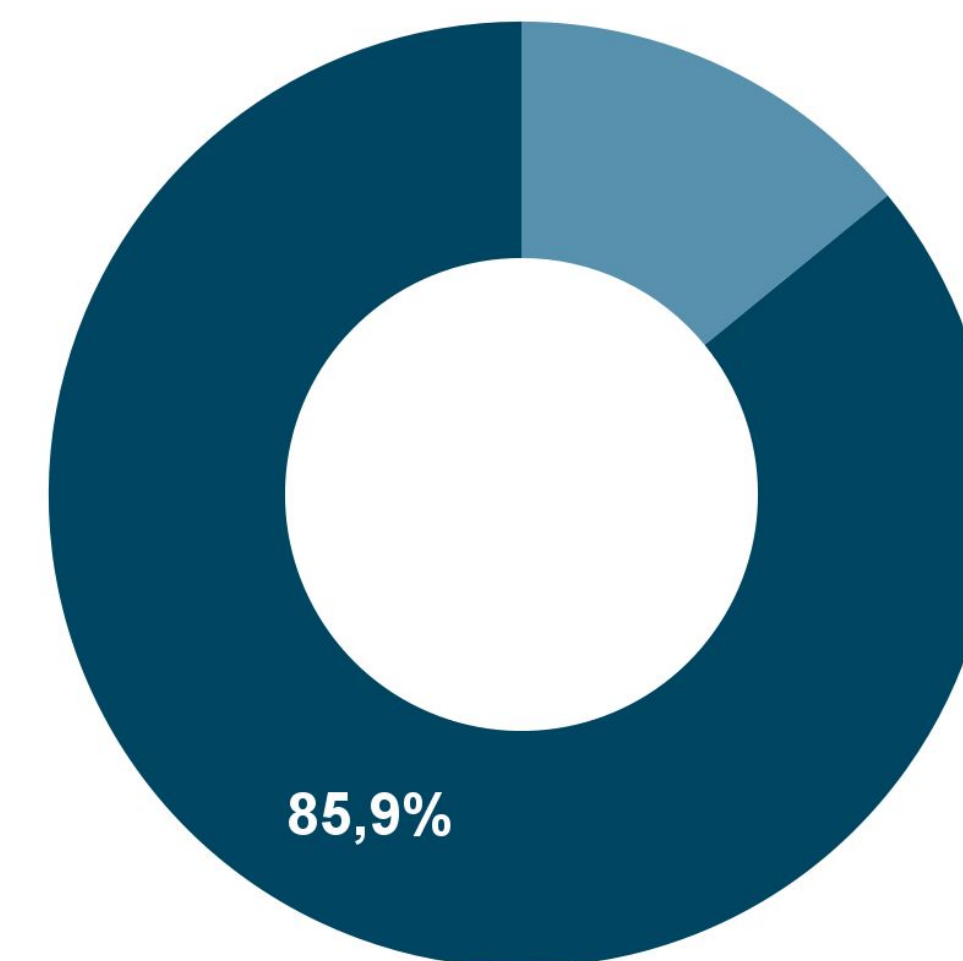
0

SERVIDORES

120

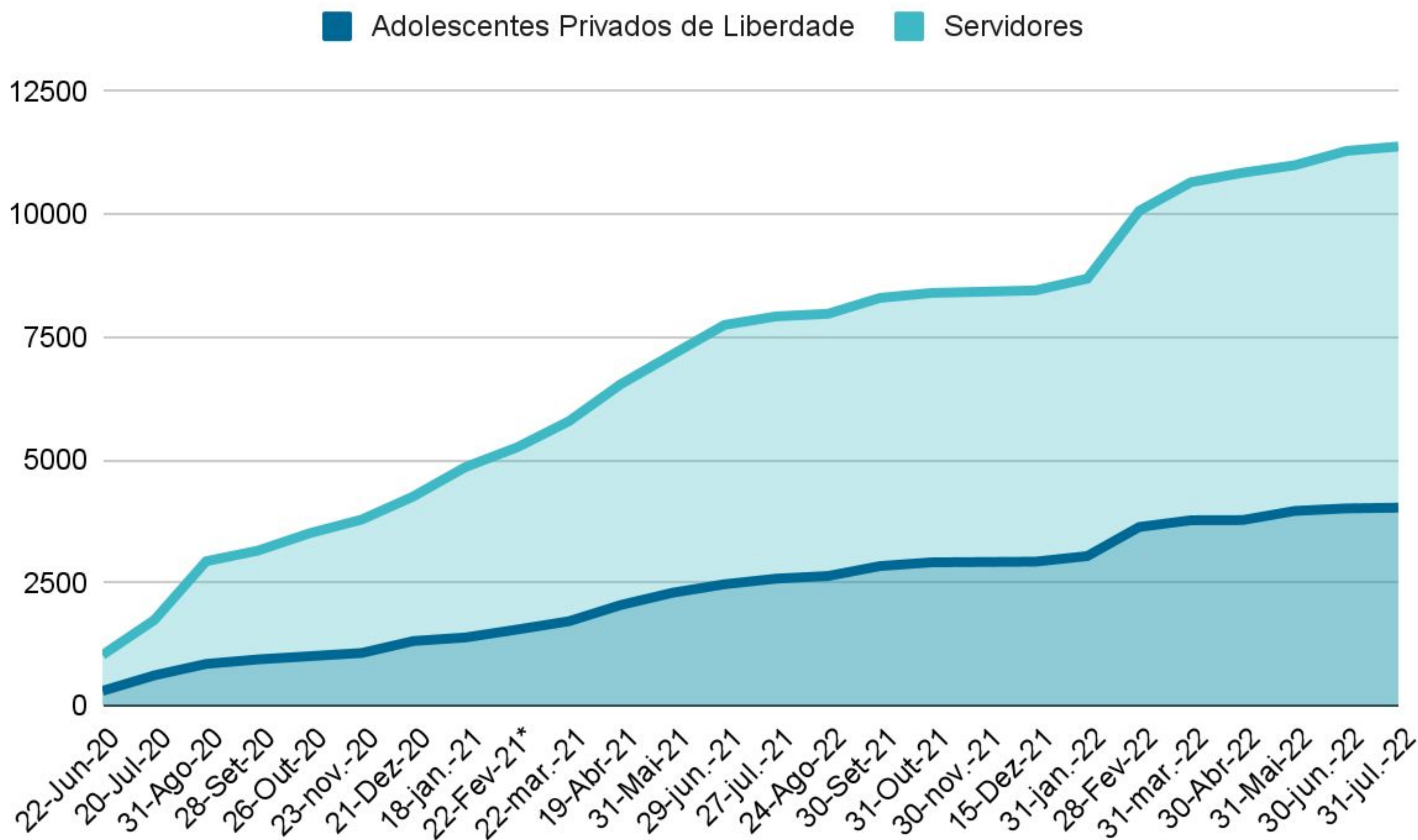
1.168
testes no mês

Vacinação total



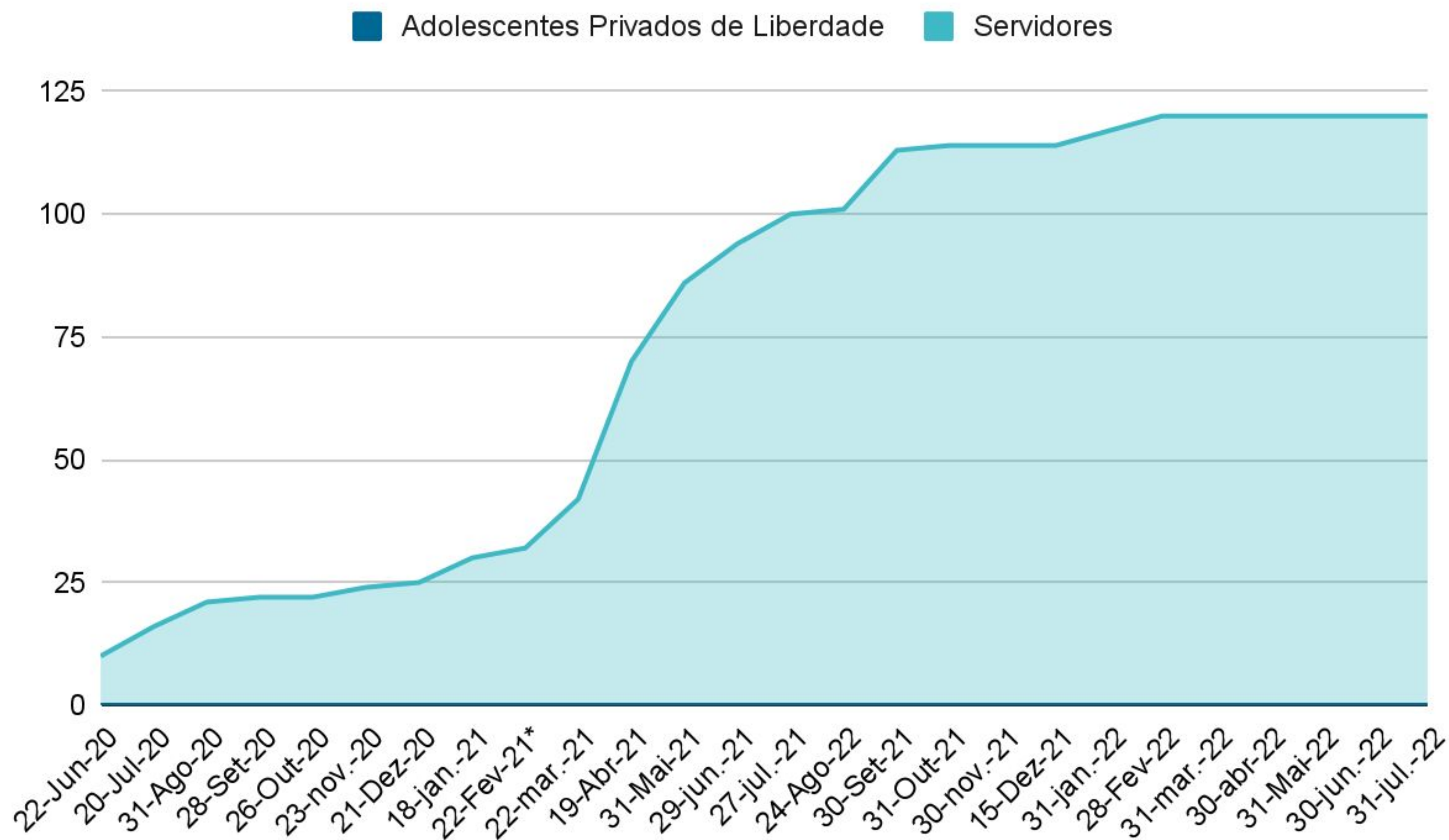
Adolescentes em privação de liberdade* e servidores(as) com **ciclo vacinal completo** (2ª dose/dose única)

Evolução no número de casos - Sistema Socioeducativo



Os números podem não coincidir com os apresentados em edições anteriores devido a divulgação retroativa de dados e retificação de dados por algumas unidades da federação, atualizados nesta edição.

Evolução no número de óbitos - Sistema Socioeducativo

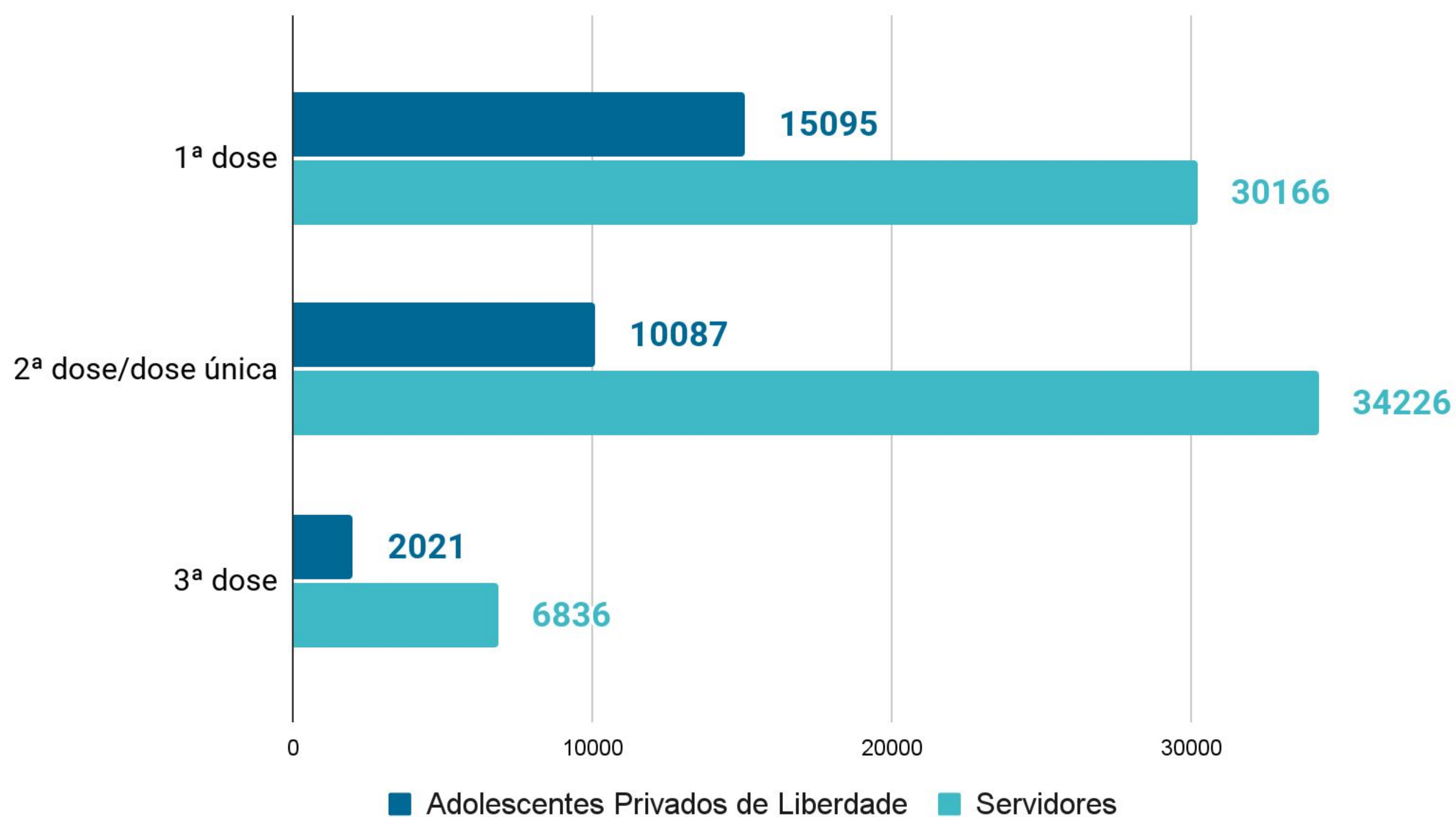


Os números podem não coincidir com os apresentados em edições anteriores devido a divulgação retroativa de dados e retificação de dados por algumas unidades da federação, atualizados nesta edição.

Vacinação contra Covid-19 no Sistema Socioeducativo

Coleta de dados iniciada em abril de 2021

Total de vacinas



UF	Vacinas aplicadas					
	Pessoas Privadas de Liberdade			Servidores		
	1ª Dose	2ª Dose/D. única	3ª Dose	1ª Dose	2ª Dose/D. única	3ª Dose
AC	489	190	72	518	258	60
AL	103	0		679	0	
AP	109	103		356	220	
AM		0			0	
BA	152	242	134	1.224	2.173	942
CE	497	620		1.263	2.004	364
DF	975	648	393	1.840	1754	
ES		0		88	4	
GO	243	0		541	556	
MA	236	212	112	996	799	256
MT		0			0	
MS	500	303	85	335	335	228
MC*	770	107	16		0	
PA	342	257		1870	1870	
PB*	296	123		850	810	
PR	370	215		1.794	1743	526
PE	879	273		1.612	1856	
PI	1	0		216	11	
RJ	1493	735	87	2035	1812	652
RN	98	62		157	482	8
RS	461	309	295	240	1243	50
RO*	201	201		613	613	
RR		0			0	
SC*	355	304	68	1.094	903	251
SP	6.303	5.008	722	11.082	14.163	3183
SE	124	82	34	296	235	203
TO	98	93	3	467	382	113
	15095	10087	2021	30166	34226	6836

Visitas e entrega de alimentos

Sistema Socioeducativo - no último mês

		UF																											TOTAL (sim)	
		AC	AL	AM	AP	BA	CE	DF	ES	GO	MA	MG	MS	MT	PA	PB	PE	PI	PR	RJ	RN	RO	RR	RS	SC	SE	SP	TO		
Visitas	Na UF, há unidades onde as visitas presenciais estão:	Interrompidas	não			não		não		não		não	não						não	não	não	não								0
		Parcialmente interrompidas	não				não		não		não		não	não						não	não	sim	não							0
		Ocorrendo normalmente	sim				sim		sim		sim		sim	sim						sim	sim	não	sim							9
	Na UF, há unidades onde as visitas estão sendo realizadas apenas de modo virtual?	não				não		não		não		não	não						não	sim	não	não							1	
	Crianças e adolescentes estão autorizados a realizarem visitas a familiares nas unidades prisionais?	sim				sim		sim		sim		sim	sim						sim	não	não	sim							7	
Entrega de alimentos	Na UF, há centros onde as entregas de alimentos (jumbos) estão:	Interrompidas	não			sim		não		não		não	não						sim	não	não	não							2	
		Parcialmente interrompidas	não				não		não		não		não	não						não	não	não	sim						1	
		Ocorrendo normalmente	sim				não		sim		sim		sim	sim						não	sim	sim	não						6	