

16º

ENCONTRO NACIONAL  
DO PODER JUDICIÁRIO

2ª REUNIÃO PREPARATÓRIA

1º E 2 DE SETEMBRO DE 2022

Relatório Justiça em Números 2022

Ano-base 2021

# 19ª Edição do Relatório Justiça em Números: Nova fonte de dados e mesma metodologia

## ❖ 1º Relatório Justiça em Números com dados do DataJud

### Benefícios:

- Melhoria na qualidade da informação.
- Eliminação de sistemas de alimentação manual.
- Maior Transparência.
- Maior produção de pesquisas empíricas sobre o Poder Judiciário.
- Maior interesse da sociedade em conhecer dados do Poder Judiciário.

## Conteúdo

- ❖ Infográficos
- ❖ Mapas
- ❖ O Programa Justiça 4.0
- ❖ Dados gerais de despesas, receitas, pessoal e litigiosidade
- ❖ Novo capítulo processos eletrônicos
- ❖ Estatísticas por ODS e por assunto
- ❖ Capítulos temáticos sobre execução fiscal, criminal, meio ambiente e direitos Humanos



## Transformação Digital pelo Programa Justiça 4.0

- ❖ 100% de adesão ao juízo 100% digital em 44 tribunais;
- ❖ 67,7% de serventias judiciais com Juízo 100% digital;
- ❖ 73 núcleos de justiça 4.0;
- ❖ CODEX em 81,3% dos tribunais;
- ❖ PDPJ em 83,5% dos tribunais;
- ❖ Painel de Estatísticas do DataJud;
- ❖ Painéis temáticos do DataJud;
- ❖ Painel de grandes litigantes.



**DATAJUD**  
BASE NACIONAL DE DADOS  
DO PODER JUDICIÁRIO

JUÍZO 100% DIGITAL

 Plataforma  
Digital do  
Poder Judiciário

# Estrutura

Total de unidades judiciárias  
14.799

**Justiça Estadual**  
9.552 (64,5%)

**Justiça do Trabalho**  
1.587 (10,7%)

**Justiça Federal**  
984 (6,6%)

**Justiça Eleitoral**  
2.644 (17,9%)

**Justiça Militar Estadual**  
13 (0,1%)

**Auditoria Militar da União**  
19 (0,1%)

**Varas**  
8.346 (87,4%)

**Juizados**  
1.206 (12,6%)

**Varas**  
790 (80,3%)

**JEFs**  
194 (19,7%)

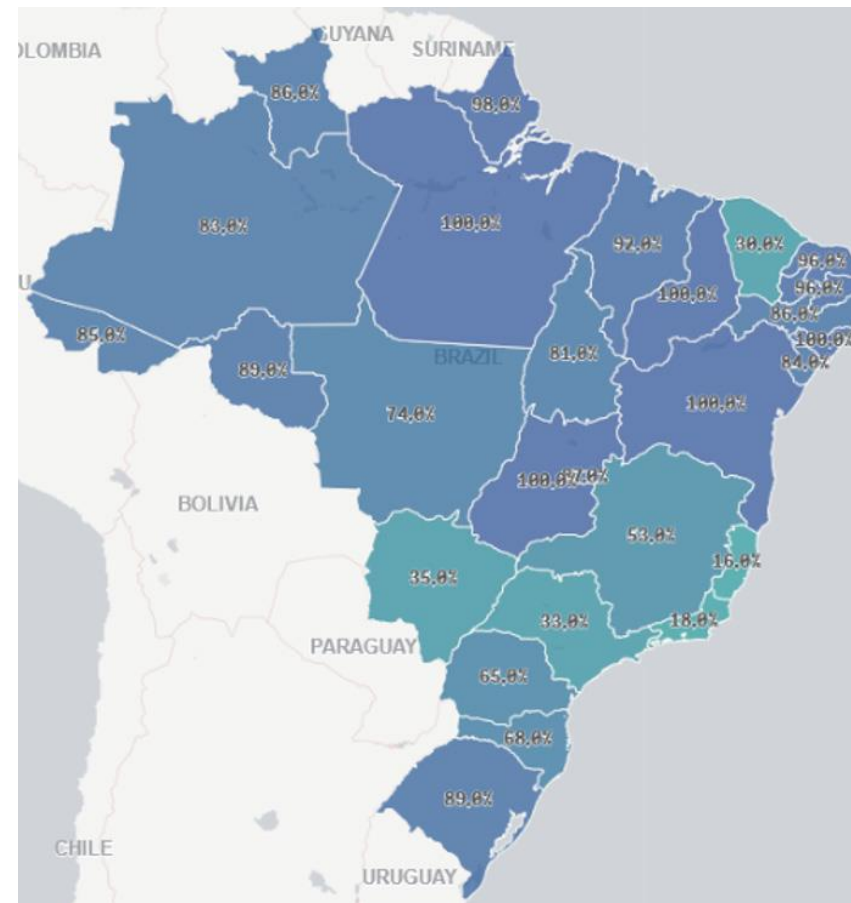




# Estrutura

- ❖ 14.799 unidades judiciárias
- ❖ 67,5% na modalidade do juízo 100% digital
- ❖ 2.654 comarcas (47,6% dos municípios).
- ❖ 89,7% da população brasileira reside em sede de comarca.
- ❖ Na Justiça Estadual:
  - ❖ 65,6% são varas de juízo único.
  - ❖ 536 são exclusivas de execução fiscal ou fazenda pública.

## Juízo 100% Digital



## Força de Trabalho

**TOTAL: 424.911**

**MAGISTRADOS(AS): 18.035**

**SERVIDORES(AS): 266.338**

Efetivos(as): 223.991

Cedidos(as) /requisitados(as): 20.473

Sem vínculo efetivo: 21.809

**AUXILIARES: 140.538**

### Cargos vagos

19% - magistrados(as)

17% - servidores(as)

### MAGISTRADOS(AS)

Cargos Existentes: 22.528



4.493  
Vagos

18.035  
Providos

Tribunais  
Superiores  
76

2º Grau  
2.454

Turmas  
Recursais  
1.620

Juizados  
Especiais  
4.192

1º Grau  
13.748

### SERVIDORES(AS)

Cargos Existentes: 272.467



47.193  
Vagos

225.274\*  
Providos

2º Grau  
30.395

Tribunais  
Superiores  
3.496

Turmas  
Recursais  
1.857

Turmas  
Regionais de  
Uniformização  
11

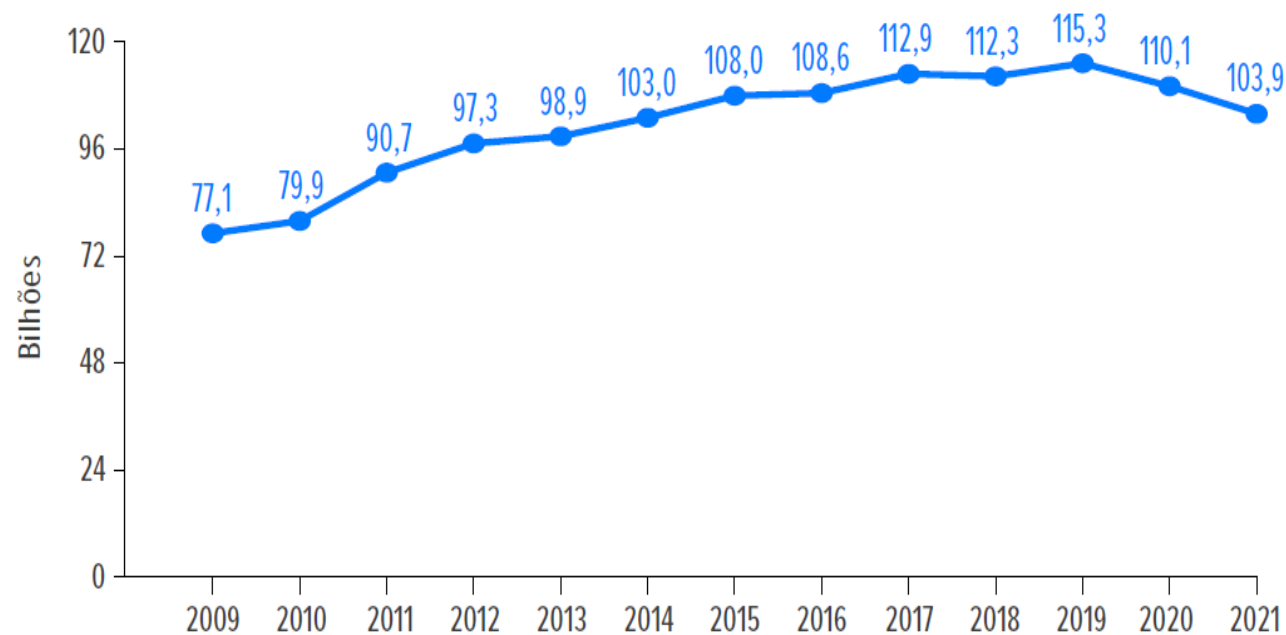
Administrativa  
57.057

1º Grau  
159.809

Juizados  
Especiais  
29.702

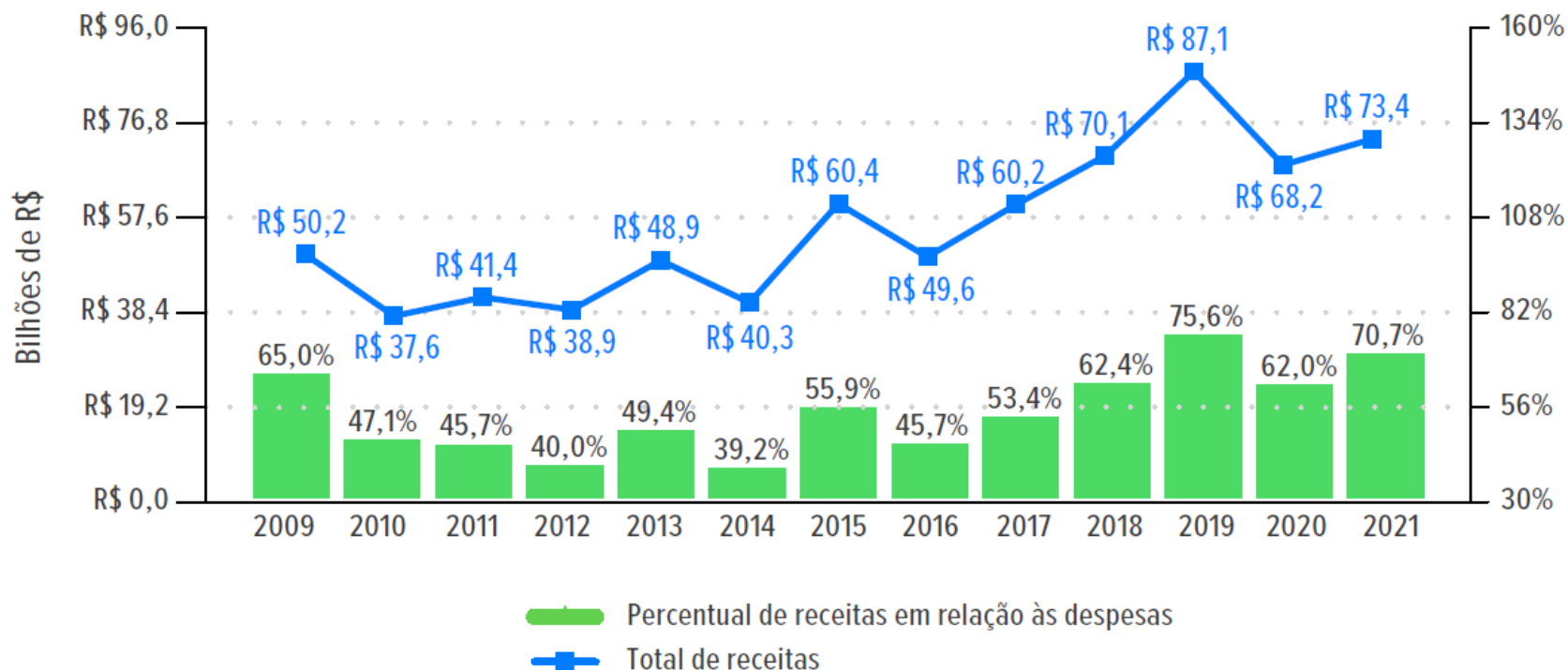
## Redução nos gastos

- ❖ Despesa Total: **R\$ 103,9 bilhões.**
  - ↓ - 5,6% (-R\$ 6,2 bilhões).
- ❖ Redução de 6,7% nas despesas com pessoal e diminuição do corpo funcional.
- ❖ Redução de 2,4% despesas de capital.
- ❖ Crescimento em 10,8% das outras despesas correntes.





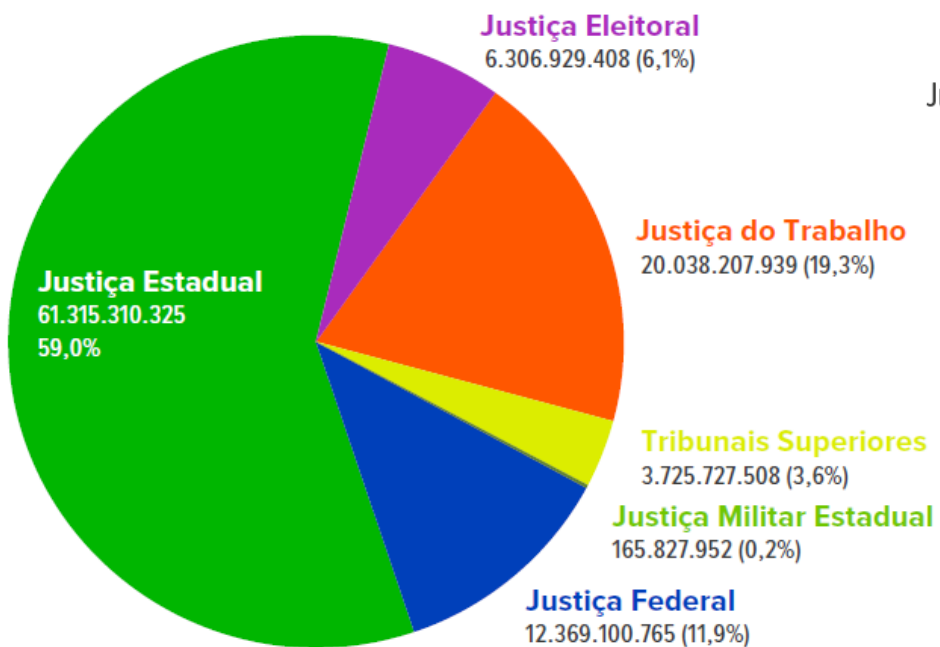
# Aumento das arrecadações



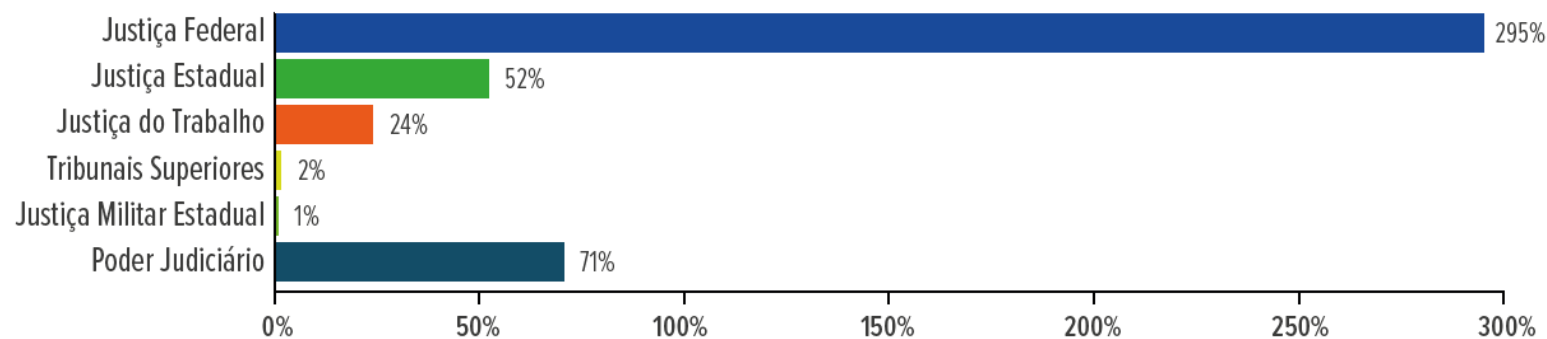
- ❖ **R\$ 73,4 bilhões** arrecadados (71%) – um dos maiores da série histórica.
- ❖ R\$ 44,6 bilhões (60,7%) são receitas decorrentes da execução fiscal.
- ❖ Aumento de 7,6% - R\$ 5,2 bilhões

# Gastos e receitas por segmento de justiça

## Despesas

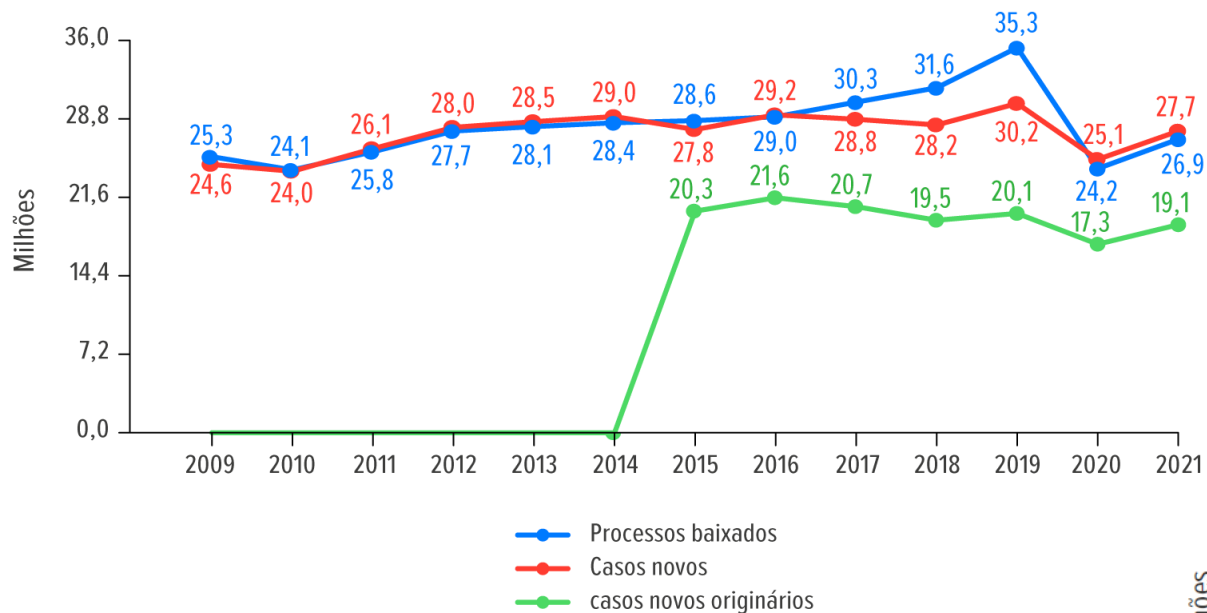


## Receitas

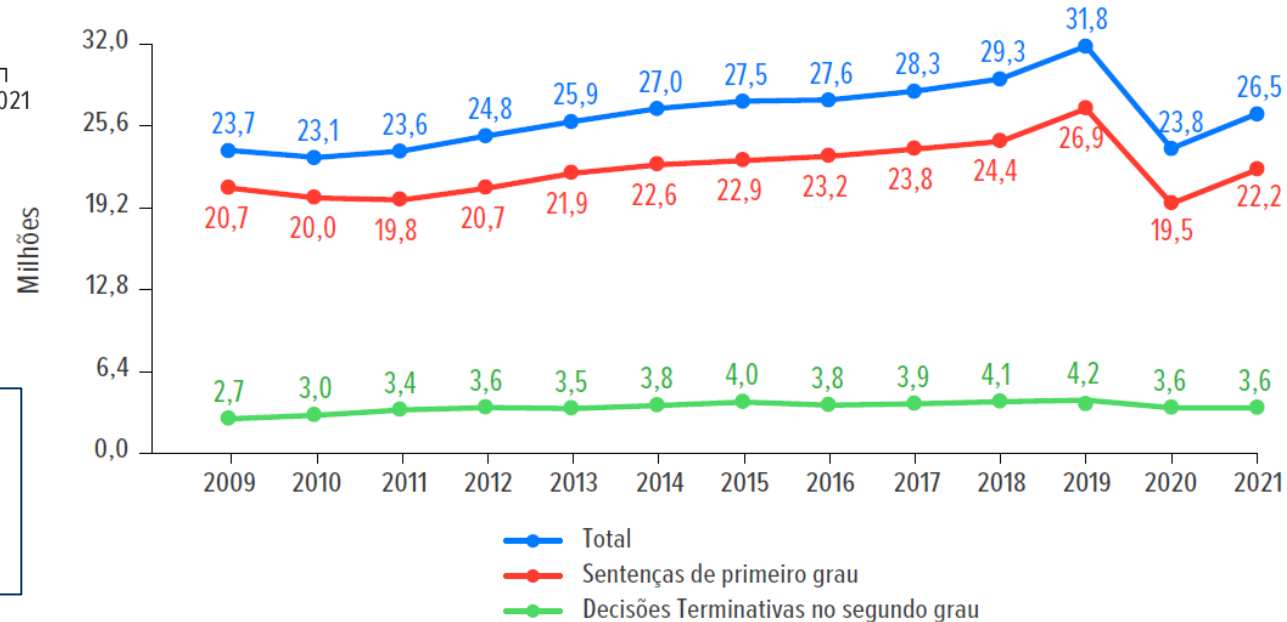


# Dados processuais

### Casos novos e baixados

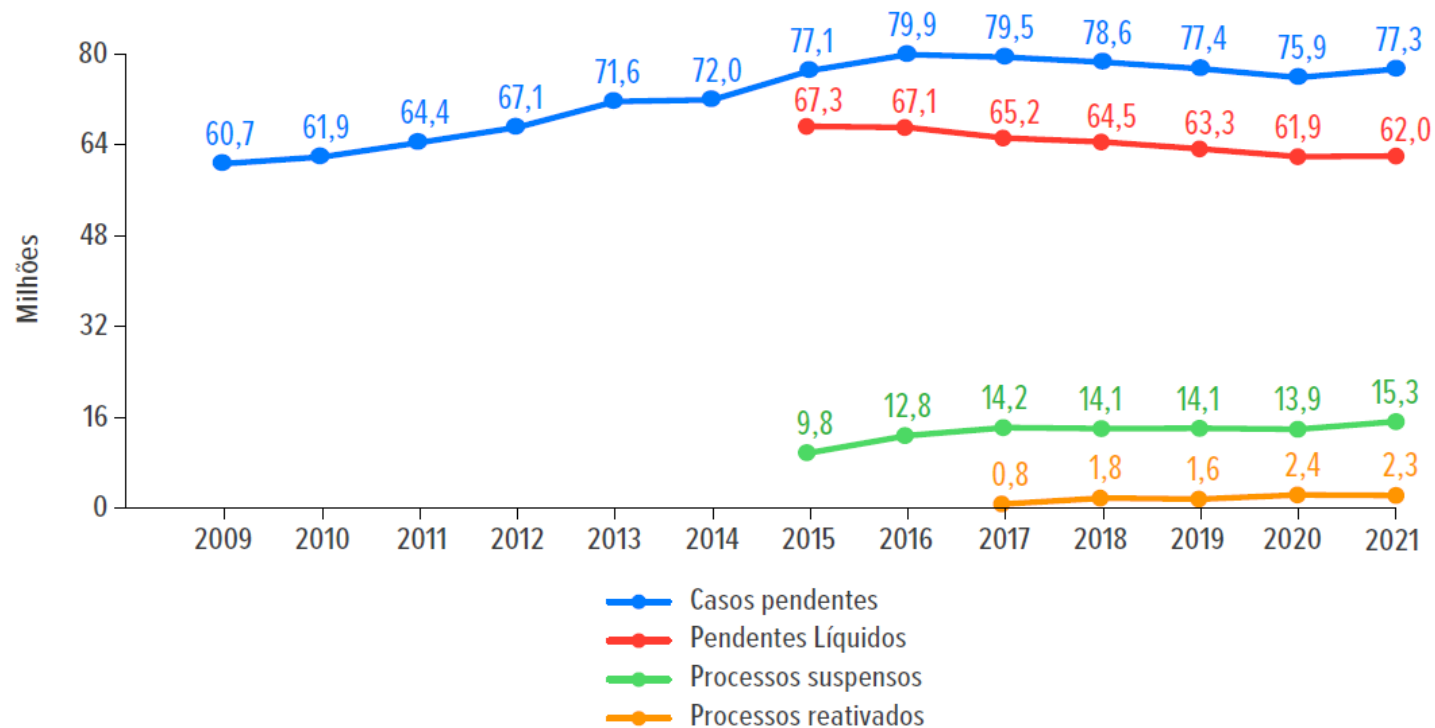


### Julgados



- **Casos novos:** 28 milhões (↑ 10,4% e ↑ 2,6 milhões)
- **Baixados:** 27 milhões (↑ 11,1% e ↑ 2,7)
- **Julgados:** 27 milhões (↑ 11,3% e ↑ 2,7)

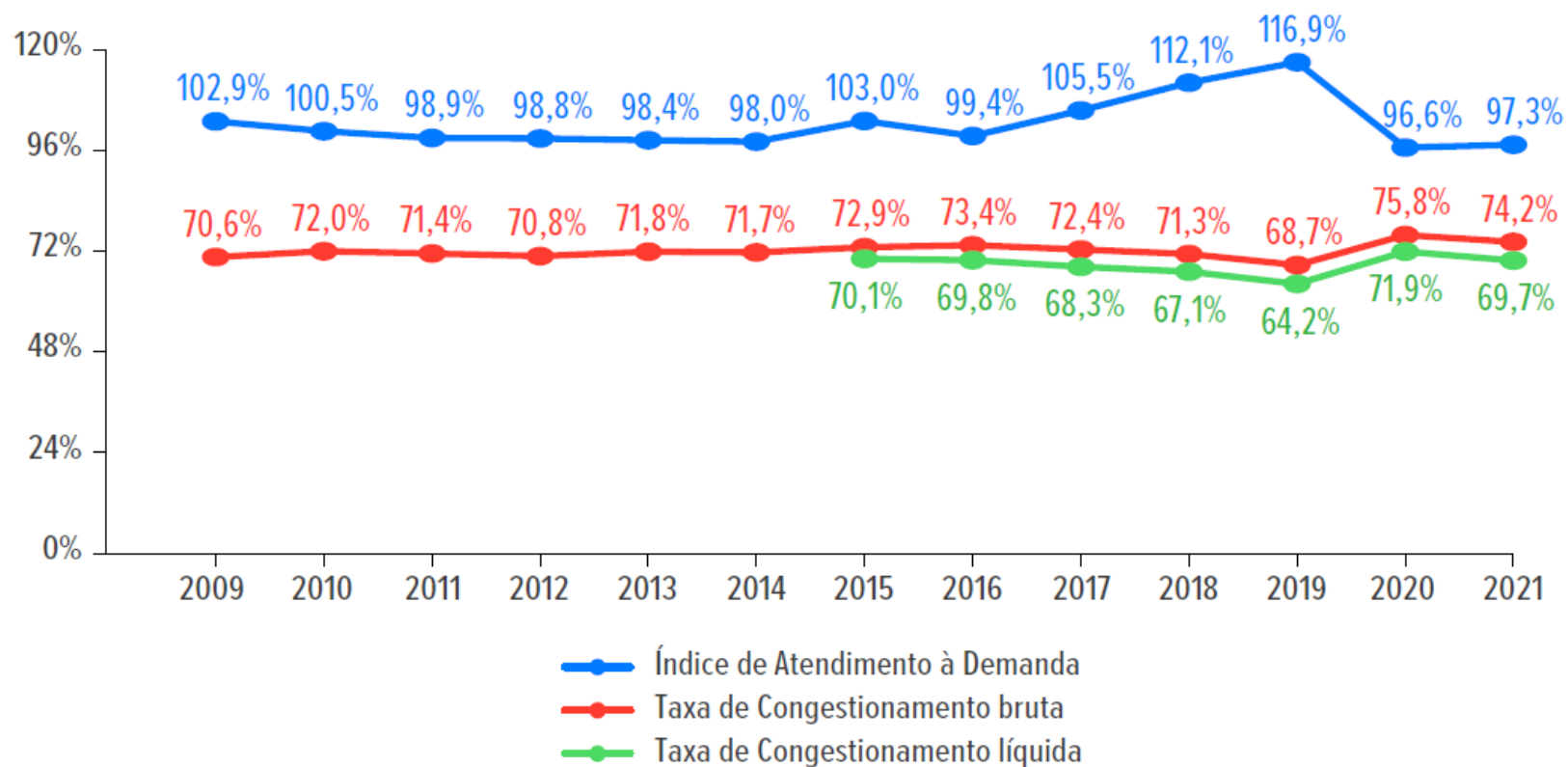
## Casos Pendentes



- **Casos pendentes:**  
77 milhões  
↑ 1,9% e ↑ 1,5 milhão.
- **Pendentes Líquidos:**  
62 milhões (↑ 0,2%)  
Tendência de queda.

## Recuperação dos indicadores de desempenho

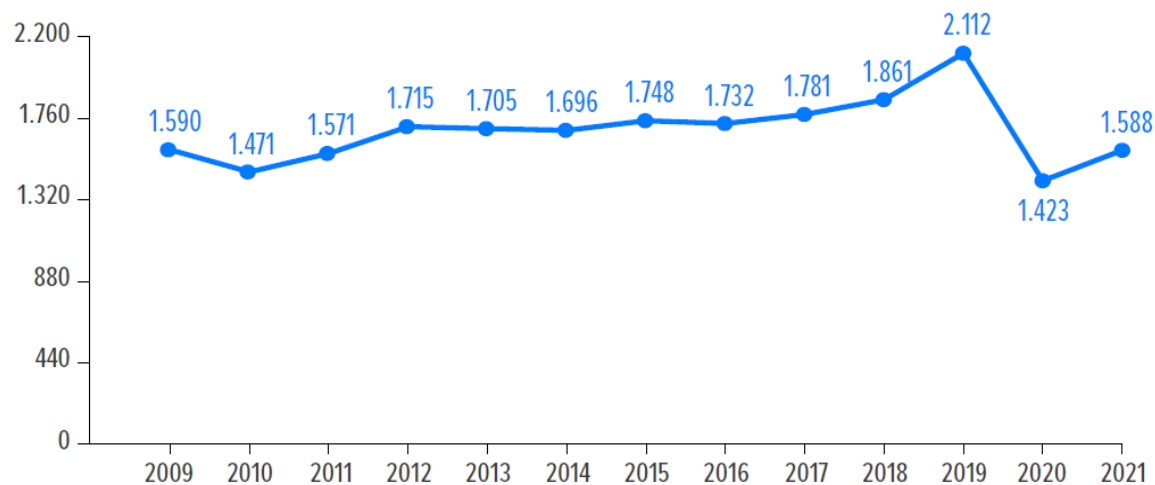
- Redução em 1,6 p.p. na taxa de congestionamento
- Aumento no IAD
- IAD ainda abaixo de 100%



# Aumento da Produtividade do magistrado(a)

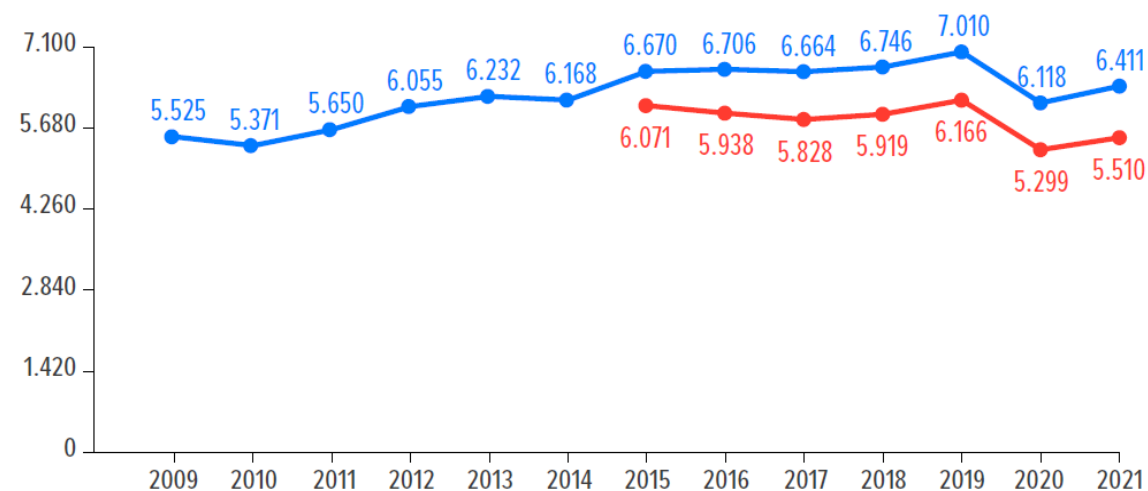
## Índice de Produtividade:

1.588 baixados por juiz(a) (↑ 11,6%)



## Carga de Trabalho:

6.411 (↑ 4,8%)



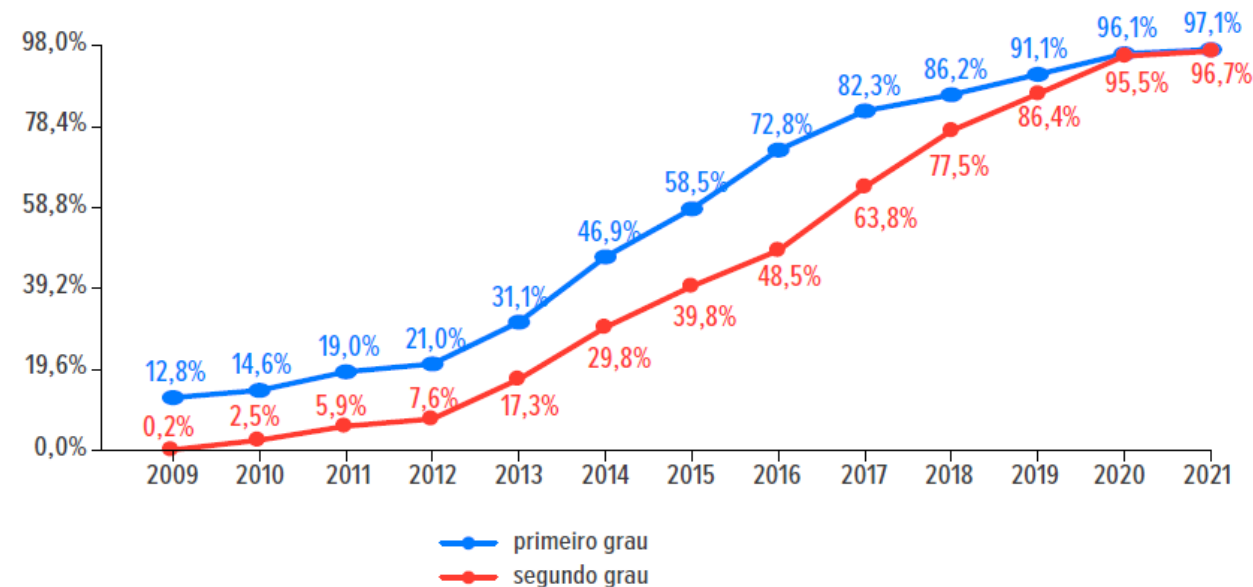
● Carga de trabalho  
 ● Carga de trabalho líquida

*Em média, foram solucionados 6,3 casos por dia útil do ano, sem descontar períodos de férias e recessos*



## Mais celeridade nos Processos Eletrônicos Resultados da Transformação digital

- ❖ 97,2% dos novos processos ingressaram na Justiça em formato eletrônico em 2021 (obrigatório desde março/2022).
- ❖ São 80,8% de pendentess e 89,1% de baixados eletrônicos.
- ❖ Nos processos pendentess, o tempo de espera foi de 9 anos e 9 meses nos autos físicos. Nos eletrônicos, foi de 3 anos e 4 meses.



## Tempo médio de duração dos processos

### Tempo até a 1ª Sentença:

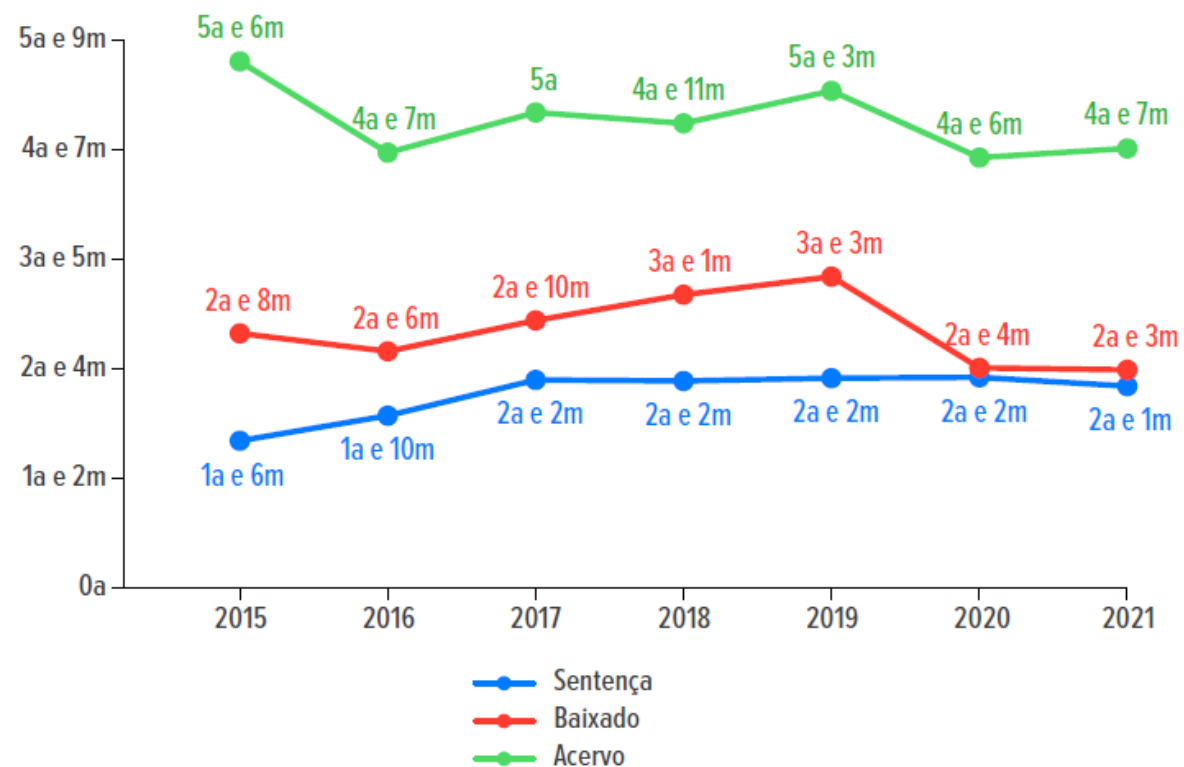
- ❖ Média: 2 anos e 1 mês.
- ❖ 2º grau: 10 meses
- ❖ 1º grau conhecimento: 1 ano e 3 meses
- ❖ 1º grau execução: são quase 4 anos.
- ❖ Juizados: 9 meses.

### Tempo do acervo pendente em execução:

5 anos e 11 meses

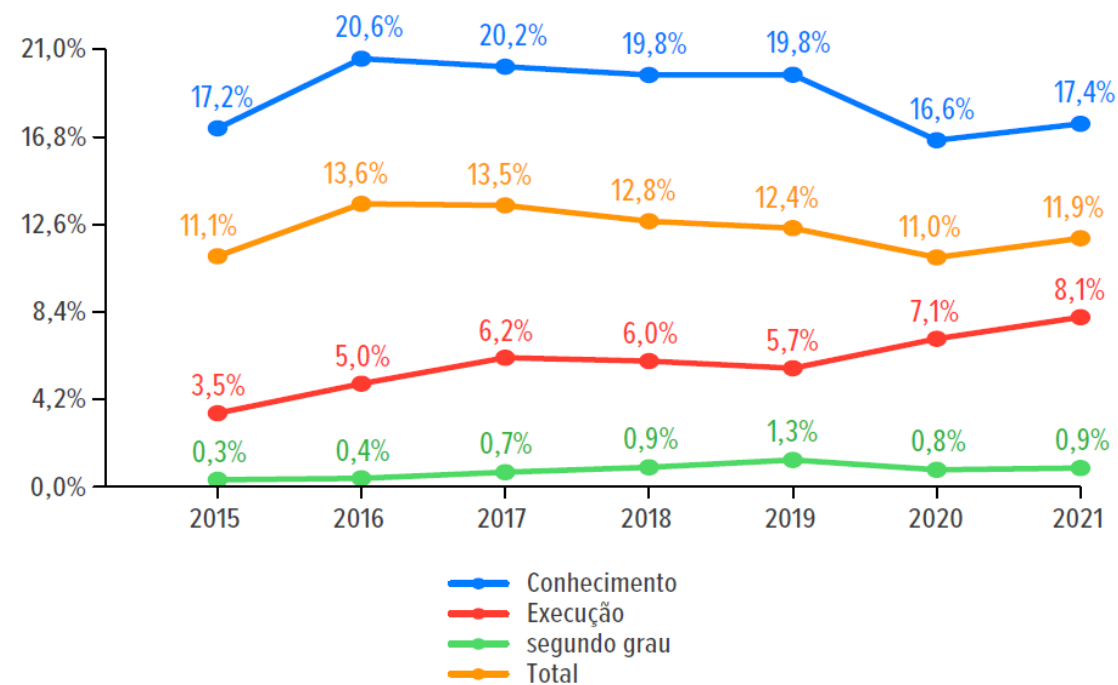
### Tempo do acervo pendente líquido, sem execução:

2 anos e 8 meses



## Conciliação

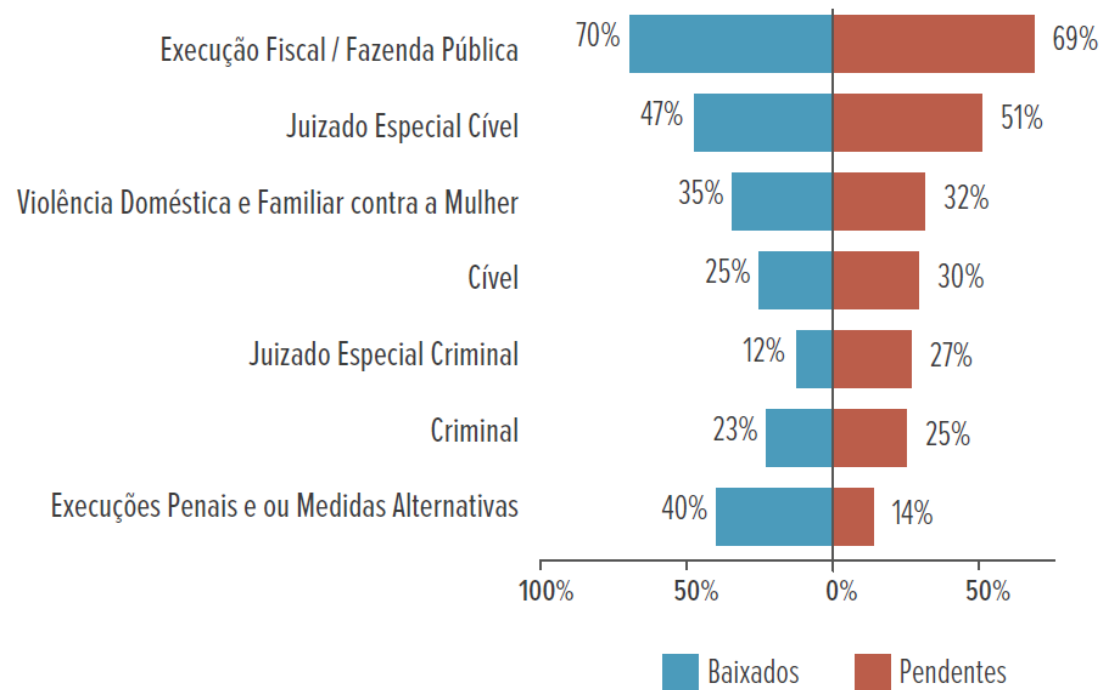
- ❖ Aumento da conciliação na fase de execução
- ❖ Juizados especiais (conhecimento): 18,5%,
- ❖ Varas (conhecimento): 16,7%.



## Competências da Justiça Estadual

- ❖ As 138 varas exclusivas de violência doméstica são responsáveis por somente 32% dos processos relativos a casos de violência doméstica em tramitação no país
- ❖ Em sete tribunais brasileiros, todos os processos de execução fiscal tramitam em varas exclusivas: TJAM; TJDFT; TJSE; TJRN; TJPI; TJPB; TJAL.

Percentual de processos pendentes e baixados nas varas exclusivas em relação ao total de processos, por competência



## Demandas por Classe e Assunto

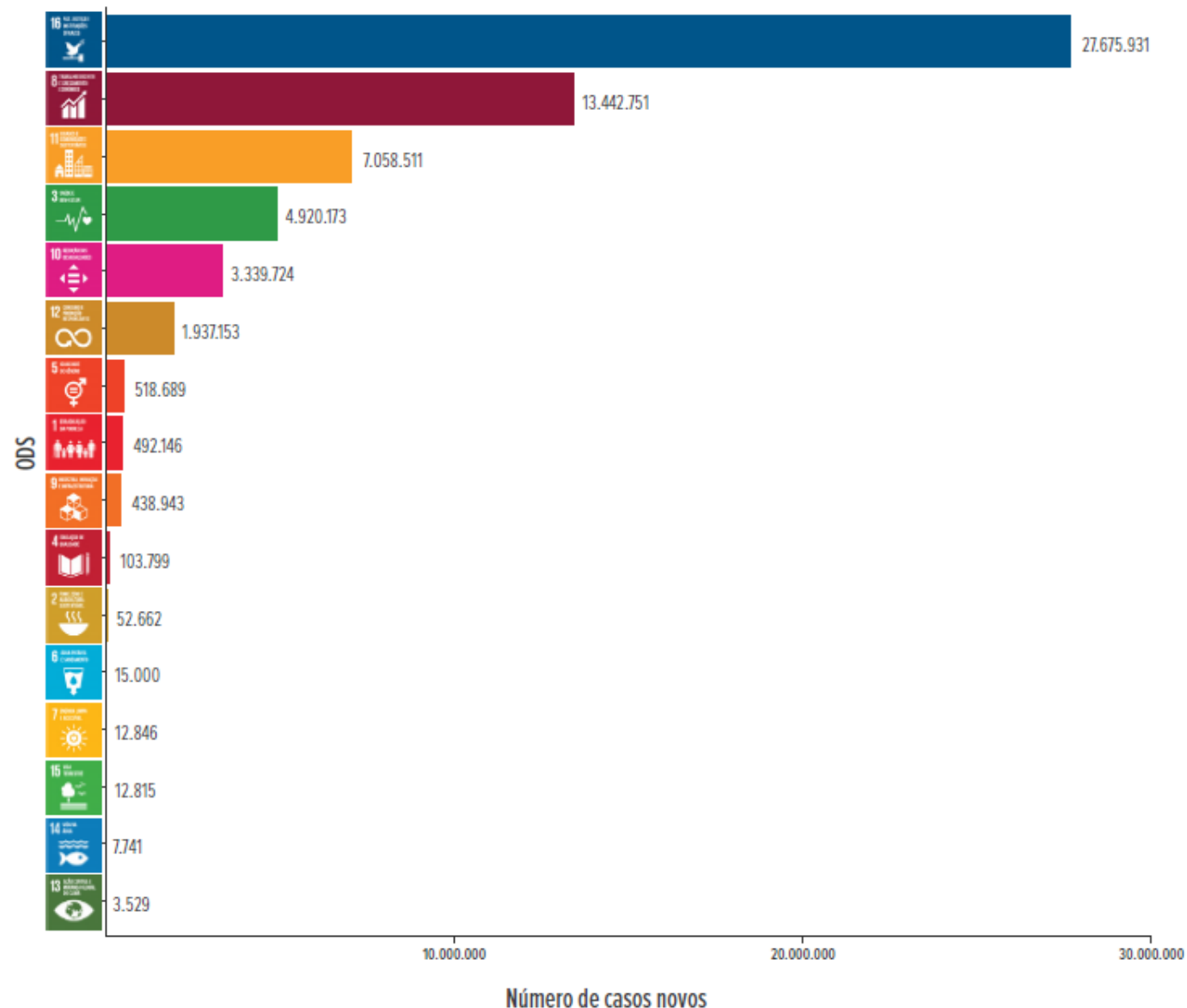
Trabalho	1. DIREITO DO TRABALHO– Direito Individual do Trabalho / Rescisão do Contrato de Trabalho	9.093.217 (8,53%)
	2. DIREITO DO TRABALHO– Direito Individual do Trabalho / Duração do Trabalho	4.659.181 (4,37%)
	3. DIREITO DO TRABALHO– Direito Individual do Trabalho / Verbas Remuneratórias, Indenizatórias e Benefícios	4.399.429 (4,13%)
	4. DIREITO DO TRABALHO– Direito Individual do Trabalho / Contrato Individual de Trabalho	2.553.046 (2,39%)
	5. DIREITO DO TRABALHO– Direito Individual do Trabalho / Responsabilidade Civil do Empregador	1.612.597 (1,51%)
Federal	1. DIREITO PREVIDENCIÁRIO– Benefícios em Espécie / Auxílio–Doença Previdenciário	1.437.695 (1,35%)
	2. DIREITO ADMINISTRATIVO E OUTRAS MATÉRIAS DE DIREITO PÚBLICO– Organização Político–administrativa /Fundo de Garantia por Tempo de Serviço	981.234 (0,92%)
	3. DIREITO PREVIDENCIÁRIO– Benefícios em Espécie / Aposentadoria por Invalidez	922.323 (0,87%)
	4. DIREITO PREVIDENCIÁRIO– Benefícios em Espécie /51)	680.235 (0,64%)
	5. DIREITO PREVIDENCIÁRIO– Benefícios em Espécie /6)	623.052 (0,58%)
Estadual	1. DIREITO CIVIL– Obrigações / Espécies de Contratos	4.183.091 (3,92%)
	2. DIREITO DO CONSUMIDOR– Responsabilidade do Fornecedor / Indenização por Dano Moral	3.074.985 (2,88%)
	3. DIREITO TRIBUTÁRIO– Impostos / Imposto Predial e Territorial Urbano	2.624.473 (2,46%)
	4. DIREITO TRIBUTÁRIO– Dívida Ativa/	2.366.032 (2,22%)
	5. DIREITO CIVIL– Responsabilidade Civil / Indenização por Dano Moral	1.821.819 (1,71%)

**Juizados especiais:** danos morais e materiais.

**Justiça comum:** direito de família em matéria de alimentos e de relações de parentesco (guarda, adoção de maior, alienação parental, etc.).

## Agenda 2030 - ODS

- Resultados obtidos a partir de parametrização de assuntos das Tabelas Processuais Unificadas.
- Série histórica de cada ODS.
- Mais casos novos relacionados a:
  - ODS 16 – Paz e Justiça
  - ODS 8 - (trabalho digno e crescimento econômico)
  - ODS 11 (cidades e comunidades sustentáveis)
  - ODS 3 (vida saudável).





## Painel de Estatísticas

- ✓ Gestão do Tribunal
- ✓ Gestão da Vara
- ✓ Pesquisadores - Dados Abertos



<https://www.cnj.jus.br/datajud/painel-estatistica>

**Estadísticas do Poder Judiciário**

DATAJUD  
BASE NACIONAL DE DADOS DO PODER JUDICIÁRIO

Gestão processual | Produtividade | Indicadores | Tempos | Mapas | Downloads

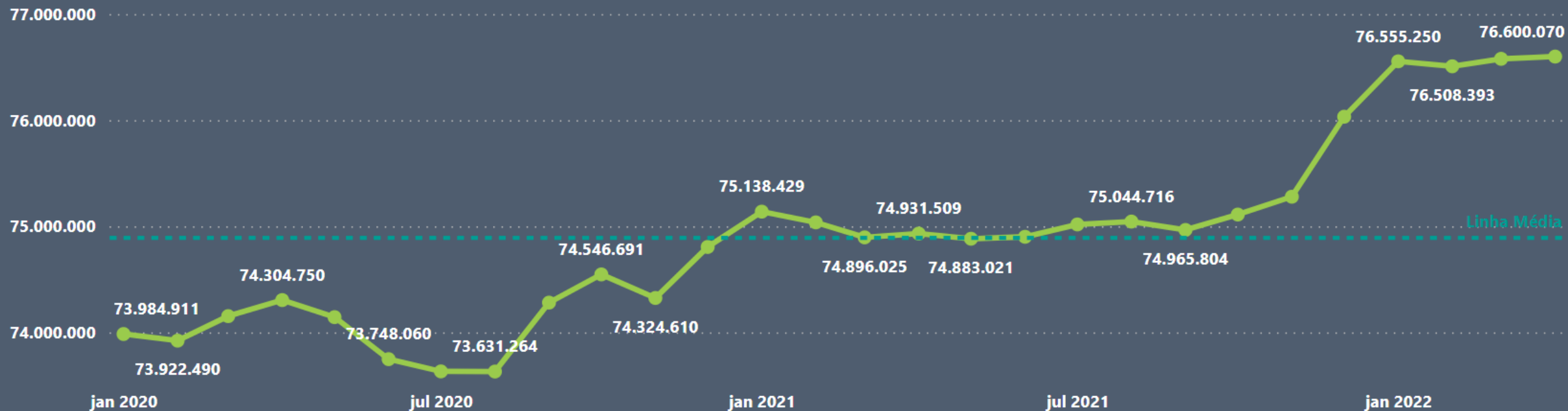
Filtrar por: Limpar

Ramo de Justiça: Todos  
Tribunal: Todos  
Grau: Todos  
Procedimento: Todos  
Originário: Todos  
Município: Todos  
Órgão Julgador: Todos

Dados até 30/04/2022

<b>Pendentes em 30/04/2022</b> 76.600.070	<b>Entradas em 2022</b> 8.718.527 Novos
<b>Suspensos e arquivados prov.</b> 15.462.479	<b>Pendentes líquidos</b> 61.137.591
<b>Conclusos em 30/04/2022</b> 13.553.846	<b>Julgados em 2022</b> 8.078.438
	<b>Saídas em 2022</b>

### Série histórica da quantidade de casos pendentes por mês



## Drill down responsivo aos filtros:

**Filtrar por:**

**Ramo de Justiça**

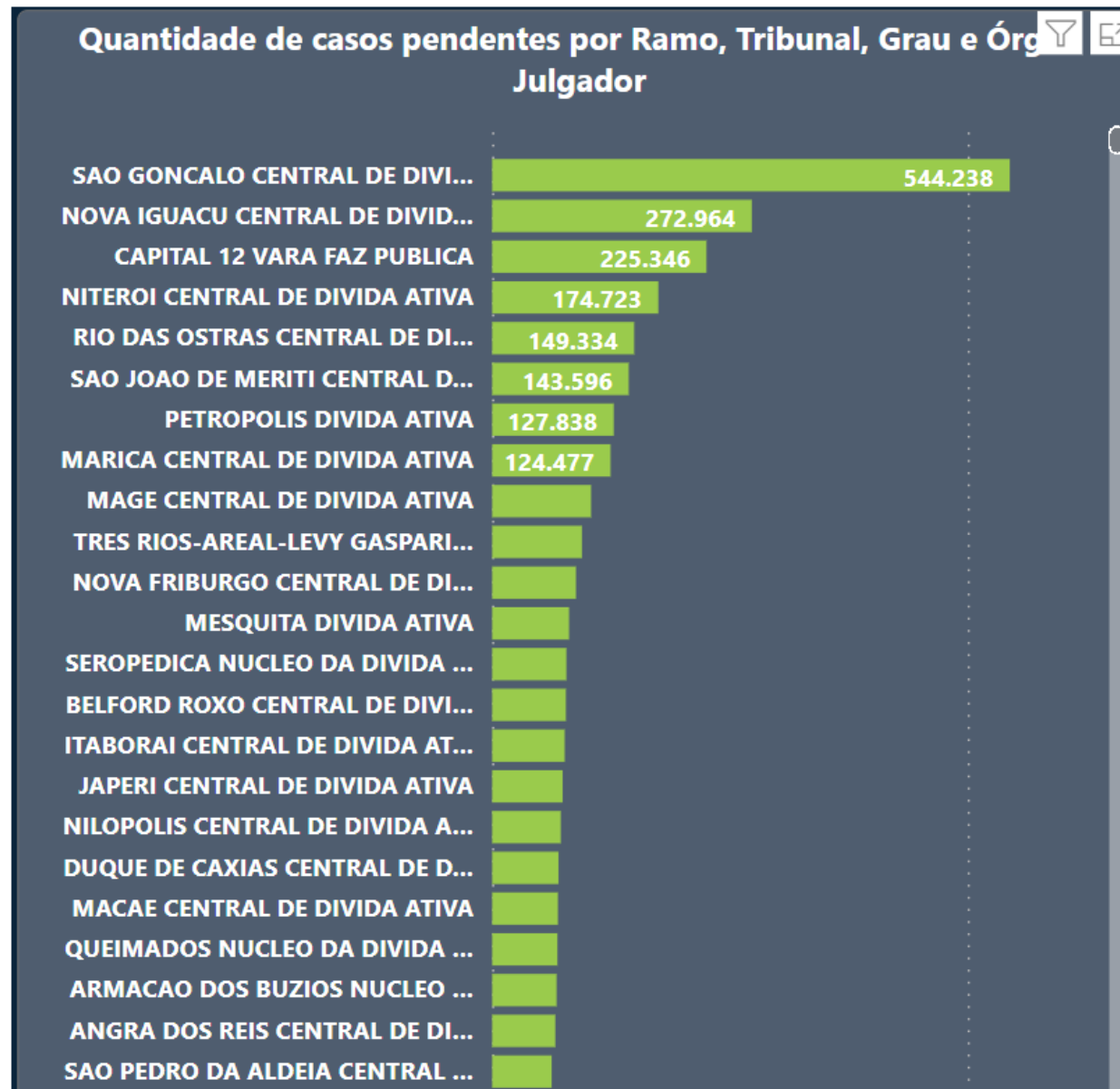
Justiça Estadual ▾

**Tribunal**

TJRJ ▾

**Grau**

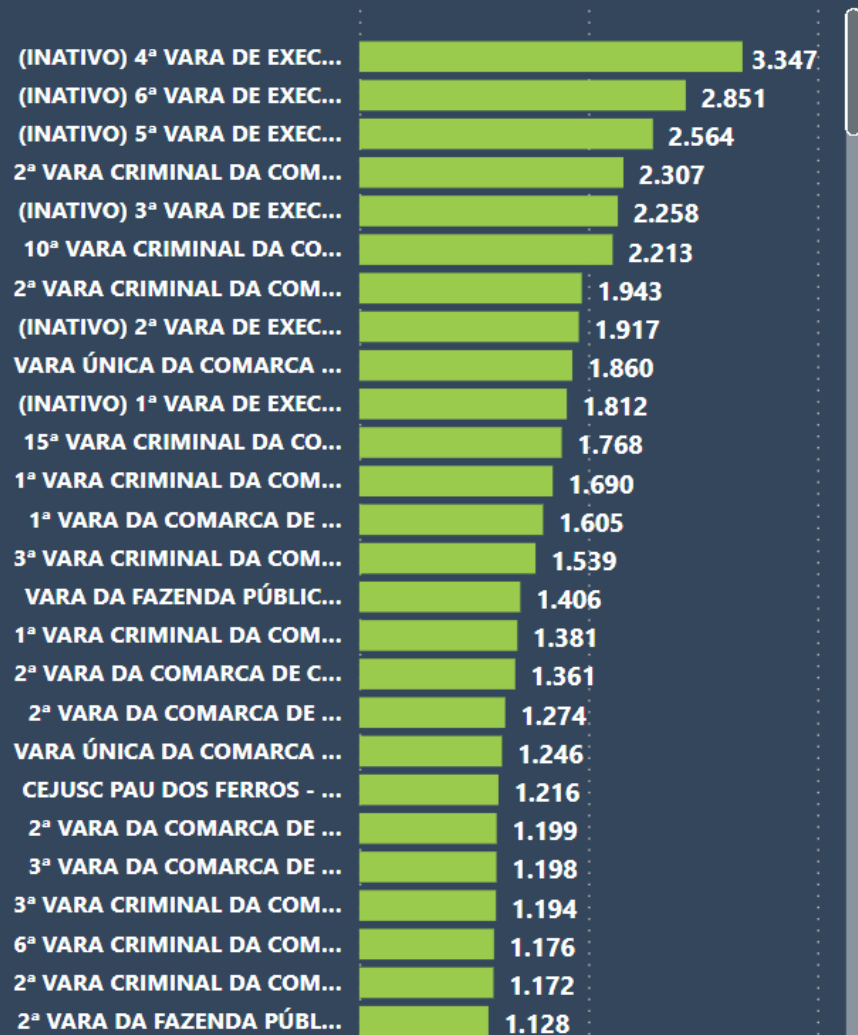
Seleções múltiplas ▾



## Exemplo da taxa de congestionamento das melhores varas do TJRN



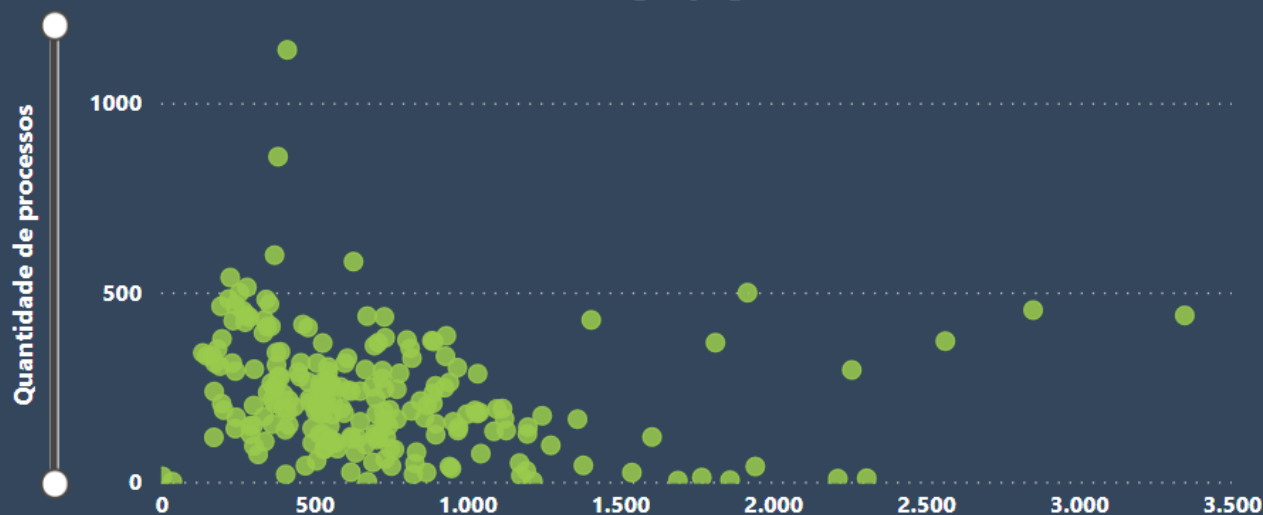
### Tempo médio entre início do processo e primeiro julgamento por Ramo, Tribunal, Grau e Órgão Julgador



### Tempo médio entre início do processo e primeiro julgamento por grau



### Distribuição do tempo médio entre início do processo e primeiro julgamento para cada tribunal e órgão julgador





## Departamento de Pesquisas Judiciárias (DPJ)

[www.cnj.jus.br/pesquisas-judiciarias](http://www.cnj.jus.br/pesquisas-judiciarias)

[dpj@cnj.jus.br](mailto:dpj@cnj.jus.br)

Ana Aguiar, juíza auxiliar e coordenadora do DPJ

Gabriela Soares, diretora executiva do DPJ