

Covid-19 no Sistema Prisional

722

novos casos

+98% (em relação a maio)

1

novos óbitos

-83% (em relação a maio)

PESSOAS PRESAS

158

SERVIDORES

564

PESSOAS PRESAS

0

SERVIDORES

1

109.913
CASOS

desde o início da pandemia (mar/20)

PESSOAS PRESAS

75.965

SERVIDORES

33.948

671
ÓBITOS

desde o início da pandemia (mar/20)

PESSOAS PRESAS

324

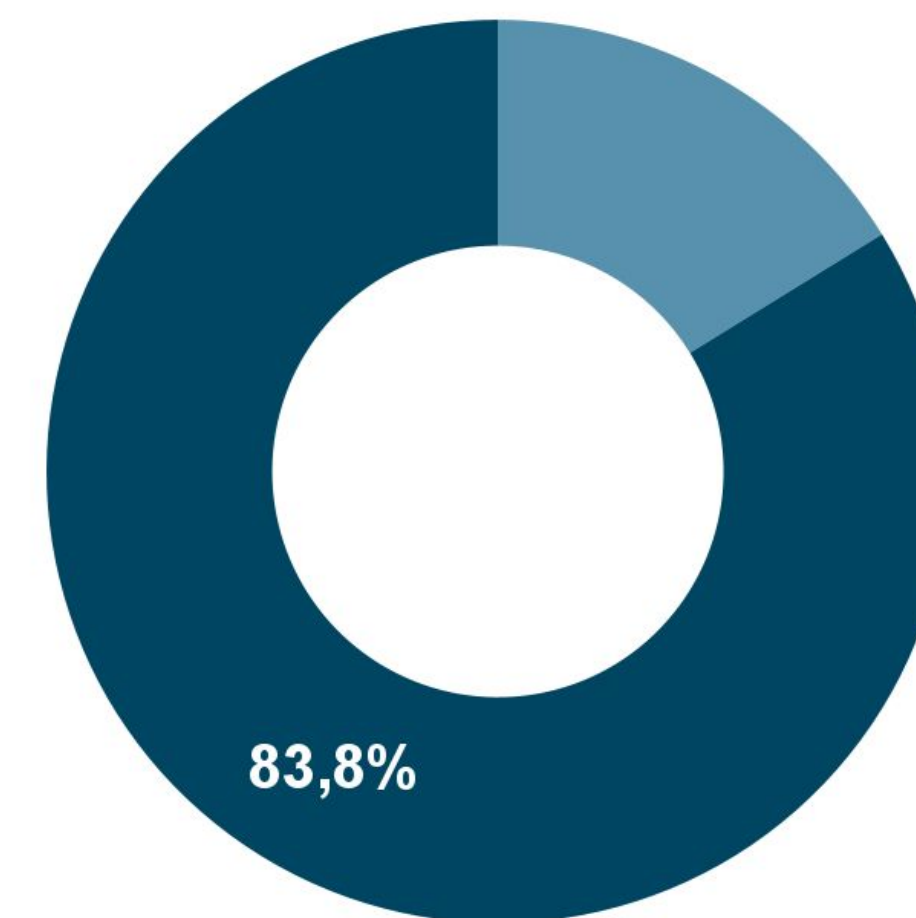
SERVIDORES

341

313
testes no mês

*Nota: a diferença entre o número de testes e de casos pode ocorrer em razão da subnotificação de testes dentro das unidades, exames realizados fora das unidades ou, ainda, por conta da diferença metodológica na apuração e consolidação de dados.

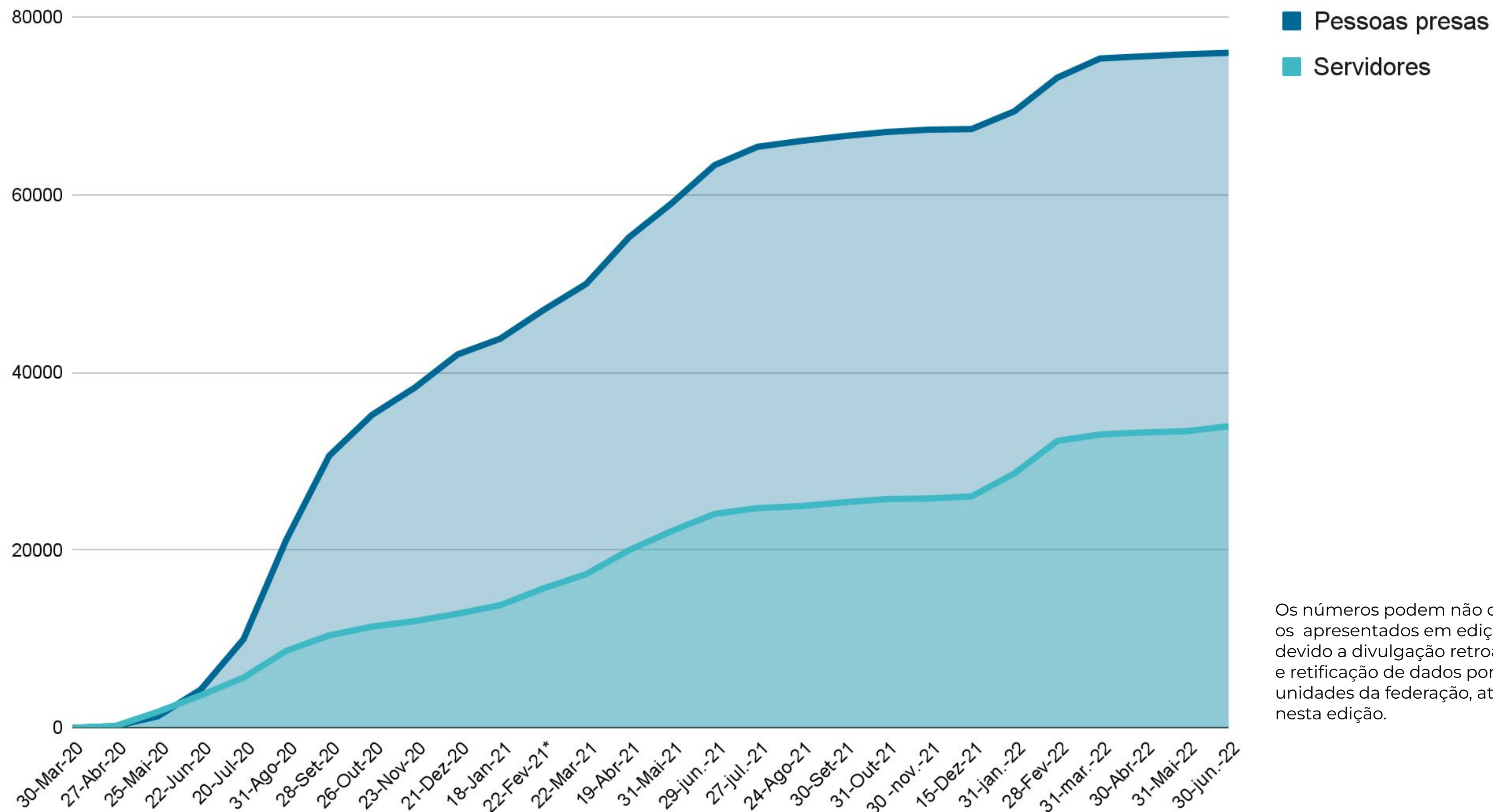
Vacinação total



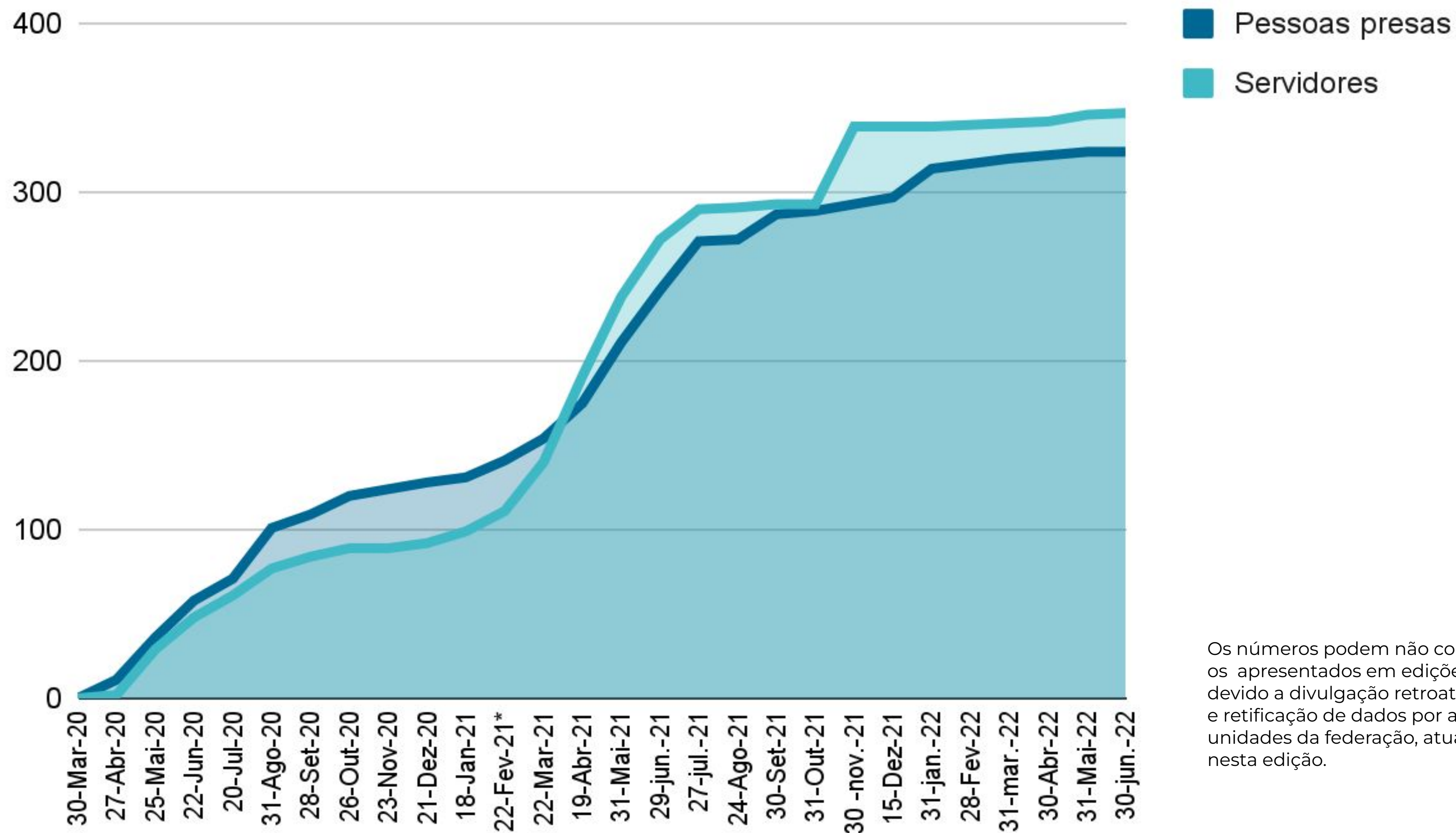
Pessoas presas* e servidores(as) com **ciclo vacinal completo** (pelo menos a 2ª dose/dose única).

*Infopen/2021, população prisional (exceto regime aberto e domiciliar)

Evolução no número de casos - Sistema Prisional



Evolução no número de óbitos - Sistema Prisional

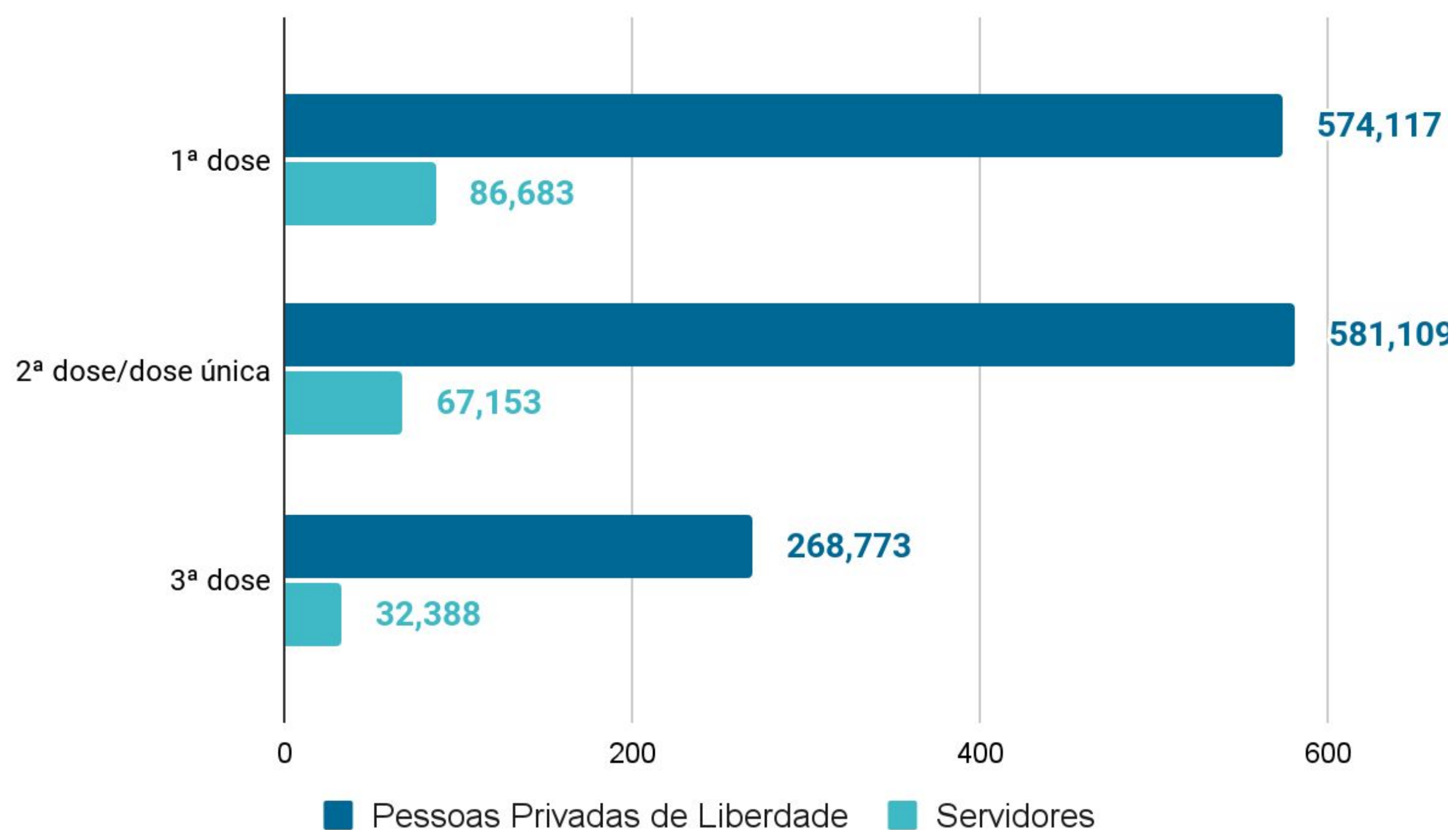


Os números podem não coincidir com os apresentados em edições anteriores devido a divulgação retroativa de dados e retificação de dados por algumas unidades da federação, atualizados nesta edição.

Vacinação contra Covid-19 no Sistema Prisional

Prisões estaduais - Coleta de dados iniciada em abril de 2021

Total de vacinas

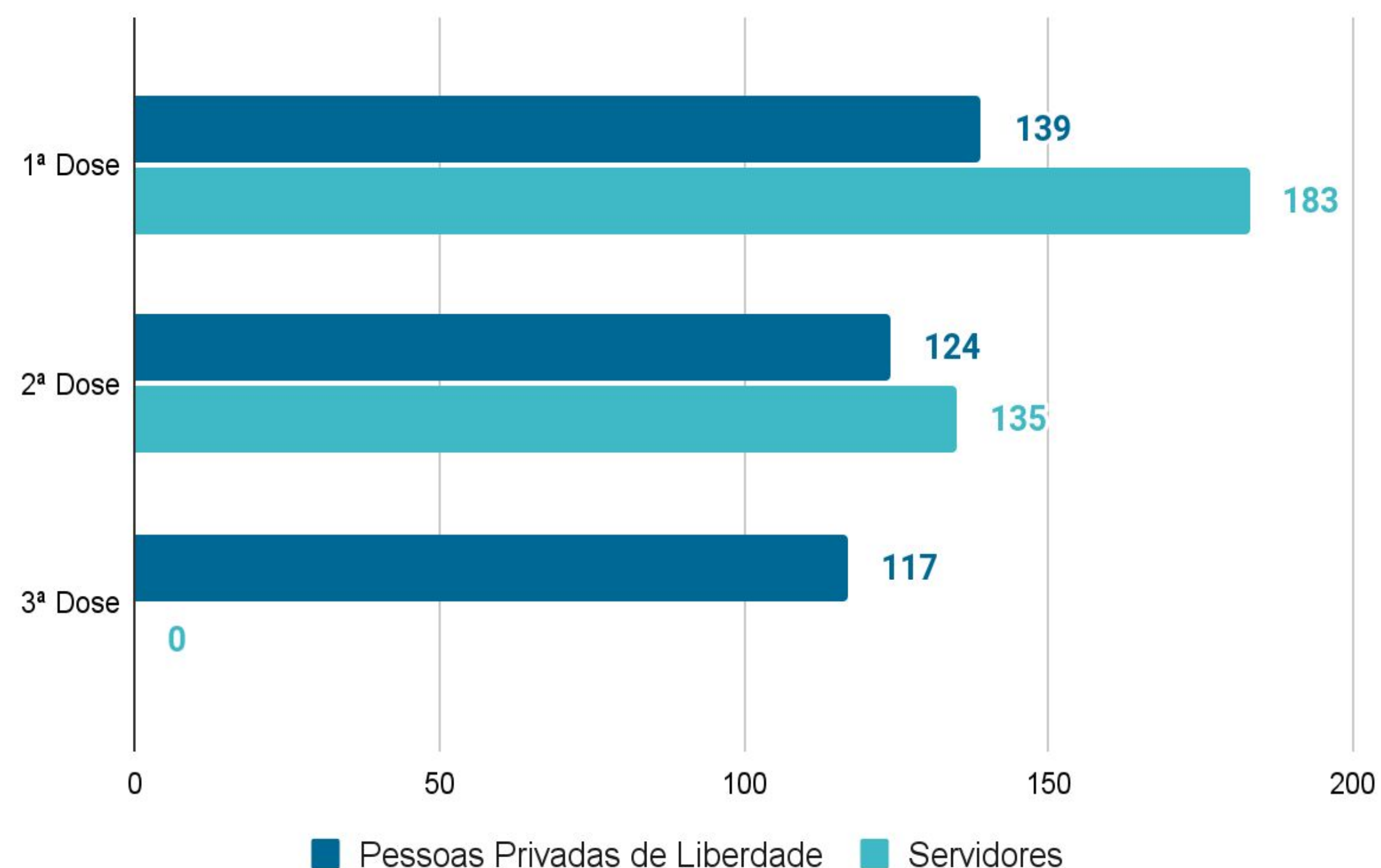


UF	Vacinas aplicadas							
	Pessoas Privadas de Liberdade				Servidores			
	1ª Dose	2ª Dose	3ª Dose	D. única	1ª Dose	2ª Dose	3ª Dose	D. única
AC	9.353	9.051	3.041		873	401		
AL	4.345	573			822	536		
AP	2.875	2.574	1.423		922	922	922	
AM	7.556	5.196						
BA	15.672	13.972	8.414		5.048	4.645	2.644	
CE	18.852	3.667			2.299	1.257		
DF	17.397	15.266	1.313		610	111	142	
ES	21.489	2.885			88	4		
GO	17.556	15.312			4.113	3.924	750	4
MA	28.898	21.419	7.479		8.254	8.078	176	
MT	8.177	1.345			8.177	1.345		
MS	12.923	17.586	4.290	2.515	723	1.798	1.174	
MG*	26.208	22.560	12.594	31.245				
PA								
PB*	9.396	8.404	8.404	39	1.740	1.740		
PR	31.772	2.053			3.250	298		
PE	33.437	32.729	23.928		1.697			
PI	3.914	0			901	418		
RJ	44.980	36.087			1.861	1.442		
RN	12.607	6.014	2.436		1.356	1.299	20	
RS	18	0			75	52		
RO*	13.414	8.399		3.951	4.153	2.018		
RR								
SC*	23.379	21.371	17.944	447	5.569	3.747	678	40
SP	204.542	194.785	177.366	94.258	32.211	32.084	25.882	
SE	5.357	3.107	141		933	0		
TO		3.640		659	1.008	981		9
Total	574.117	447.995	268.773	133.114	86.683	67.100	32.388	53

Vacinação contra Covid-19 no Sistema Prisional

Prisões federais - Coleta de dados iniciada em abril de 2021

Total de vacinas



Unidade	Vacinas				
	Pessoas privadas de liberdade			Servidores	
	Apenas 1ª dose	2ª dose	3ª dose	Apenas 1ª dose	Apenas 2ª dose
Penitenciária Federal de Catanduvas/PR	-	-	-	-	-
Penitenciária Federal de Campo Grande/MS	139	124	117	183	135

Os campos marcados com traço (-) indicam que não houve disponibilização do dado.

Visitas e entrega de alimentos

Prisões estaduais - no último mês

		UF																											TOTAL (sim)	
		AC	AL	AP	AM	BA	CE	DF	ES	GO	MA	MT	MS	MG	PA	PB	PE	PI	PR	RJ	RN	RS	RO	RR	SC	SP	SE	TO		
Visitas	Interrompidas	não			não não			não			não					não			sim	não	não	não								1
	Na UF, há unidades onde as visitas presenciais estão:																													
	Parcialmente interrompidas	não			não sim			não			não					não				não	não	não	não							1
	Ocorrendo normalmente	sim			sim não			sim			sim					sim				não	sim	sim	sim							8
	Na UF, há unidades onde as visitas estão sendo realizadas apenas de modo virtual?	não			não não			não			não					não				não	não	sim	não							1
Crianças e adolescentes estão autorizados a realizarem visitas a familiares nas unidades prisionais?	sim			sim sim			sim			sim					sim				sim	sim	sim	sim							10	
Entrega de alimentos	Interrompidas	não			não não			não			não					não				não	não	não	não							0
	Na UF, há centros onde as entregas de alimentos (jumbos) estão:																													
	Parcialmente interrompidas	não			não não			não			não					não				sim	não	não	não							1
Ocorrendo normalmente	sim			sim sim			sim			sim					sim				não	sim	sim	sim							9	

Covid-19 no Sistema Socioeducativo

364

novos casos

+8% (em relação a maio)

0

novos óbitos

= (em relação a maio)

Adolescentes em privação de liberdade

72

Servidores

292

Adolescentes em privação de liberdade

0

Servidores

0

15.323
CASOS

desde o início da pandemia (mar/20)

120
ÓBITOS

desde o início da pandemia (mar/20)

ADOLESCENTES

4.033

SERVIDORES

11.290

ADOLESCENTES

0

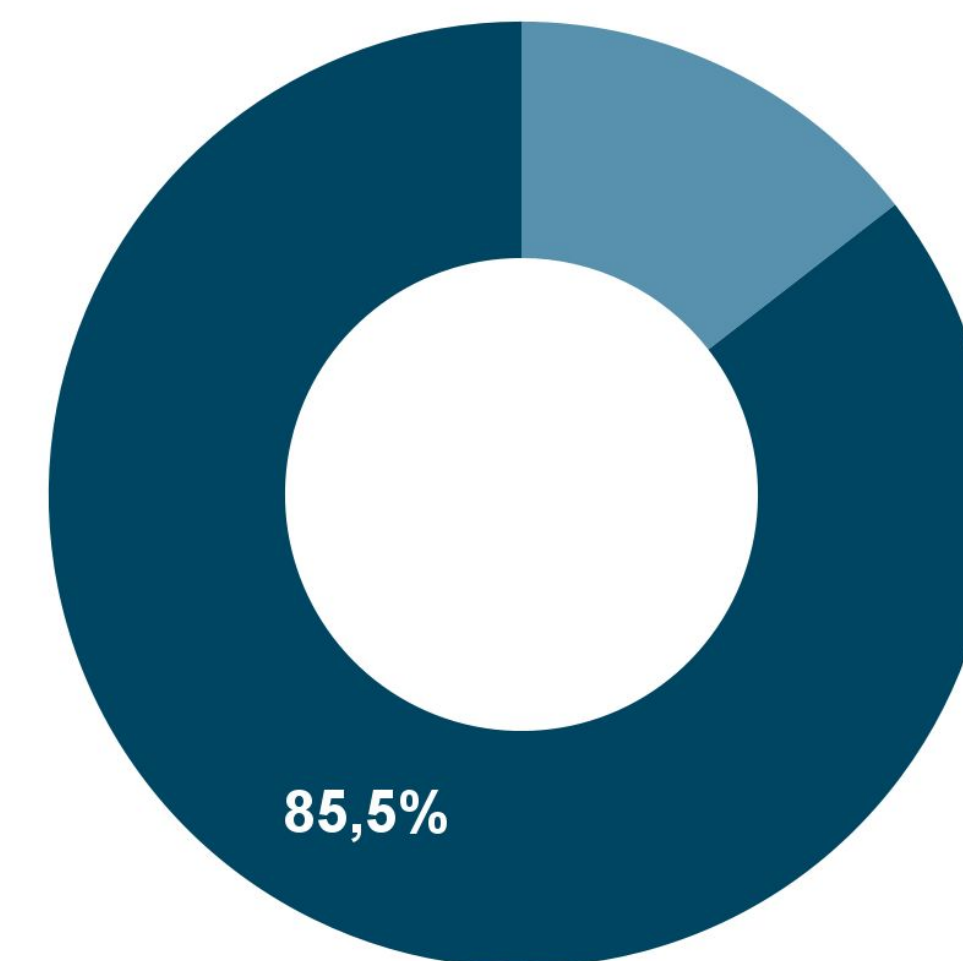
SERVIDORES

120

367
testes no mês

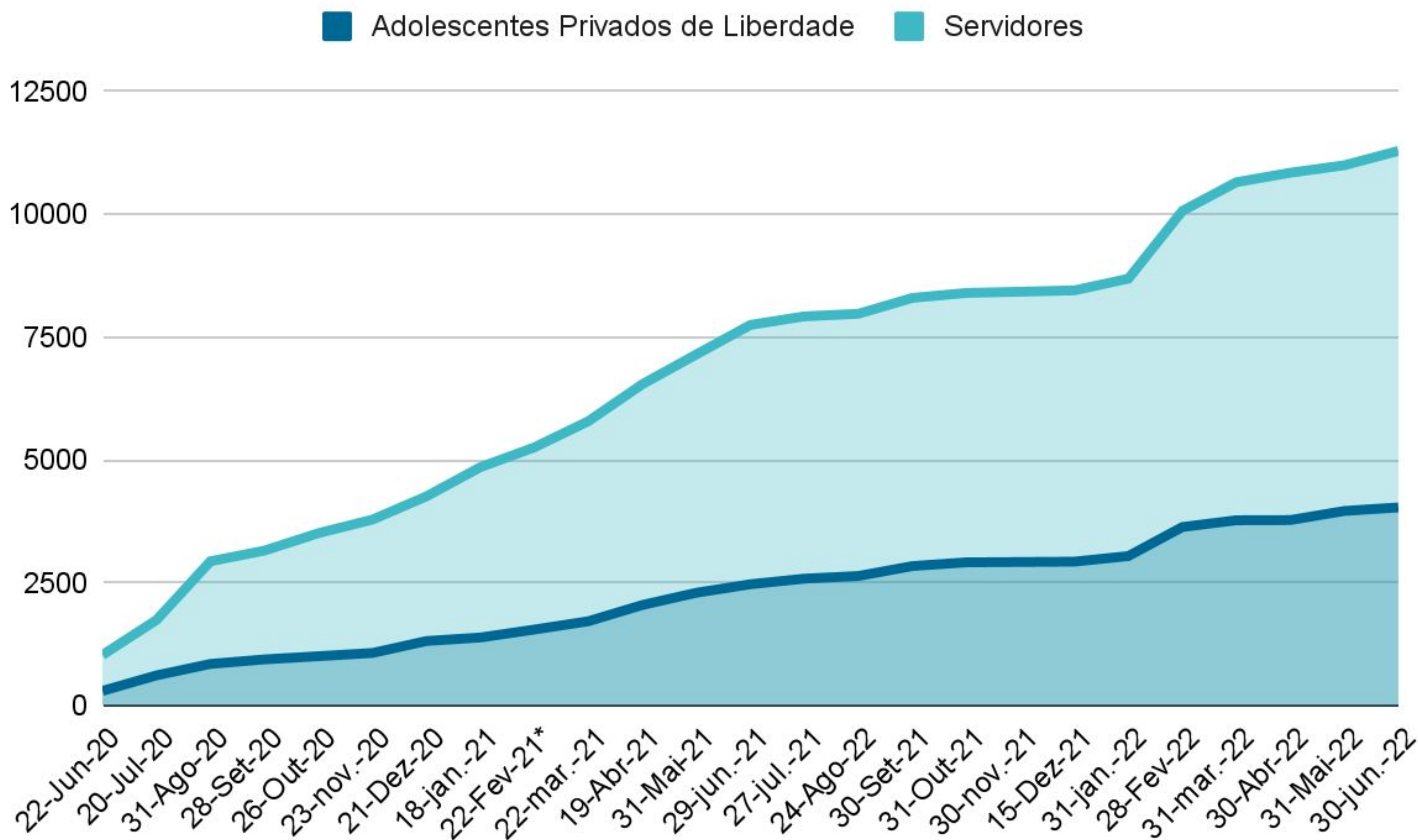
*Nota: a diferença entre o número de testes e de casos pode ocorrer em razão da subnotificação de testes dentro das unidades, exames realizados fora das unidades ou, ainda, por conta da diferença metodológica na apuração e consolidação de dados.

Vacinação total



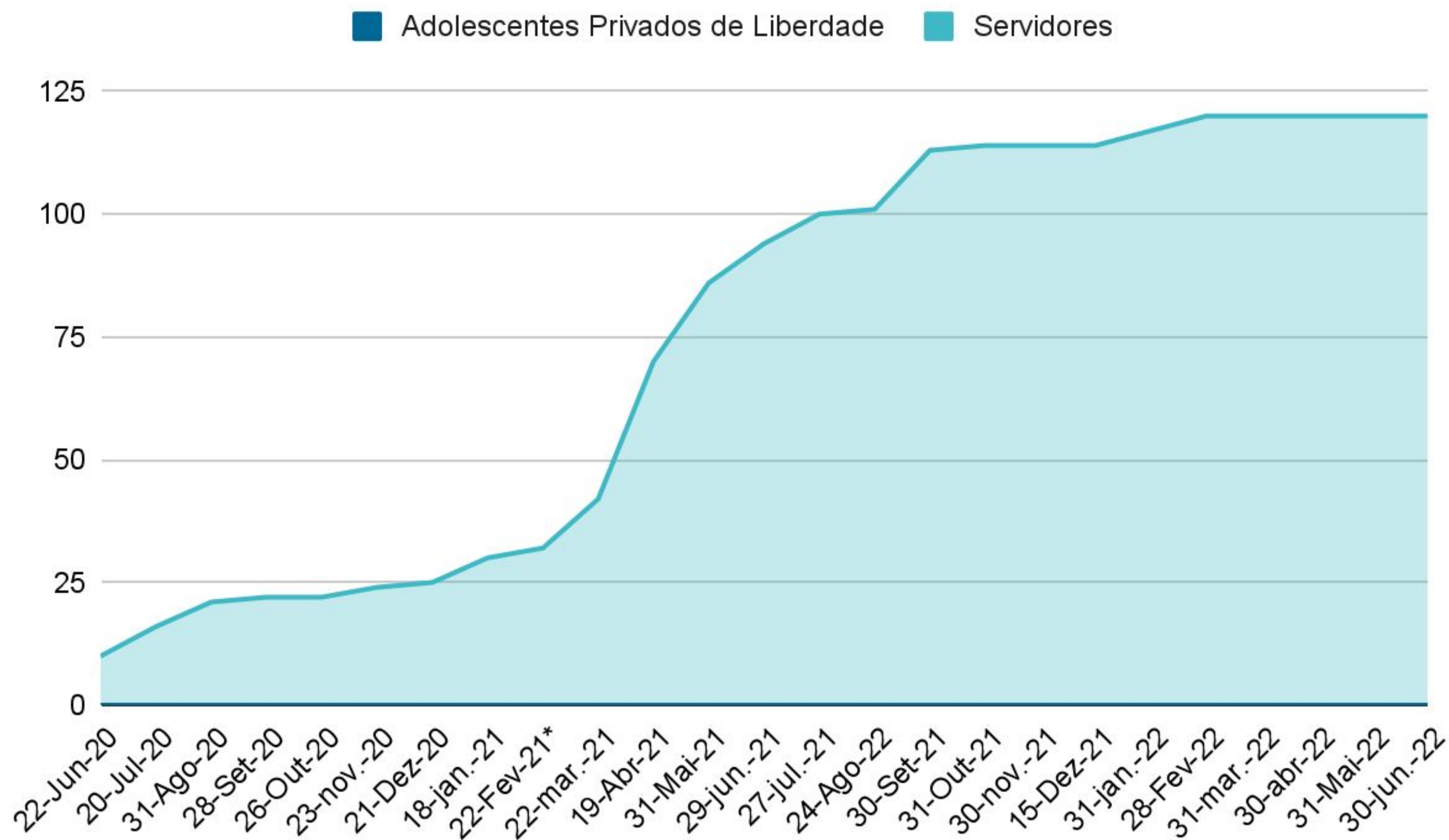
Adolescentes em privação de liberdade* e servidores(as) com **ciclo vacinal completo** (2ª dose/dose única)

Evolução no número de casos - Sistema Socioeducativo



Os números podem não coincidir com os apresentados em edições anteriores devido a divulgação retroativa de dados e retificação de dados por algumas unidades da federação, atualizados nesta edição.

Evolução no número de óbitos - Sistema Socioeducativo

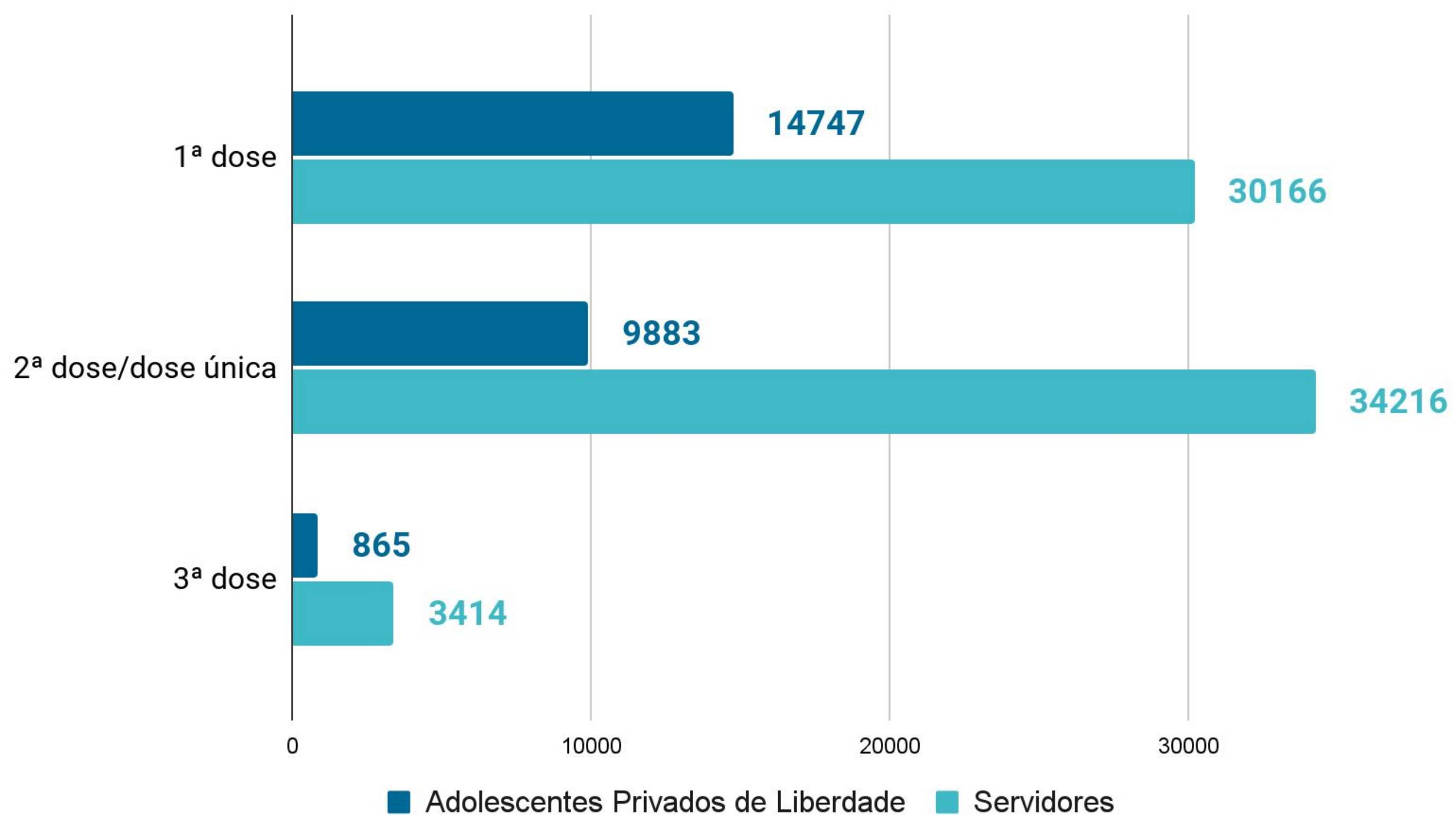


Os números podem não coincidir com os apresentados em edições anteriores devido a divulgação retroativa de dados e retificação de dados por algumas unidades da federação, atualizados nesta edição.

Vacinação contra Covid-19 no Sistema Socioeducativo

Coleta de dados iniciada em abril de 2021

Total de vacinas



UF	Vacinas aplicadas							
	Pessoas Privadas de Liberdade				Servidores			
	1ª Dose	2ª Dose	3ª Dose	D. única	1ª Dose	2ª Dose	3ª Dose	D. única
AC	489	190	72		518	258	60	
AL	103	0			679	0		
AP	109	103			356	220		
AM								
BA	152	229	88		1.224	2.173	865	
CE	497	620			1.263	2.004	364	
DF	975	648	393		1.840	1.754		
ES					88	4		
GO	243	0			541	556		
MA	236	112	10		996	789	71	
MT								
MS	180	143		69	335	335	193	
MG*	770	13	16	94				
PA	342	257			1.870	1.870		
PB*	296	123			850	810		
PR	370	215			1.794	1.743	526	
PE	879	273			1.612	1.856		
PI	1	0			216	11		
RJ	1.493	735	87		2.035	1.812	652	
RN	98	51		11	157	475	8	7
RS	461	309	60		240	1.243	50	
RO*	201	201			613	613		
RR								
SC*	355	304	68	0	1.094	885	251	18
SP	6.303	4.646	37	362	11.082	11.082	58	3.081
SE	124	82	34		296	235	203	
TO	70	72		21	467	382	113	
Total	14.747	9.326	865	557	30.166	31.110	3.414	3.106

Visitas e entrega de alimentos

Sistema Socioeducativo - no último mês

		UF																											TOTAL (sim)		
		AC	AL	AP	AM	BA	CE	DF	ES	GO	MA	MT	MS	MG	PA	PB	PE	PI	PR	RJ	RN	RS	RO	RR	SC	SP	SE	TO			
Visitas	Na UF, há unidades onde as visitas presenciais estão:	Interrompidas	não			não		não		não									não	não	não	não								0	
		Parcialmente interrompidas	não				não		não		não									não	não	sim	não								0
		Ocorrendo normalmente	sim				sim		sim		sim									sim	sim	não	sim								7
	Na UF, há unidades onde as visitas estão sendo realizadas apenas de modo virtual?	não				não		não		não									não	sim	não	não								1	
	Crianças e adolescentes estão autorizados a realizarem visitas a familiares nas unidades prisionais?	sim				sim		sim		sim									sim	não	não	sim								6	
Entrega de alimentos	Na UF, há centros onde as entregas de alimentos (jumbos) estão:	Interrompidas	não			sim		não		não									sim	não	não	não								2	
		Parcialmente interrompidas	não				não		não		não									não	não	não	sim								1
		Ocorrendo normalmente	sim				não		sim		sim									não	sim	sim	não								5