

Covid-19 no Sistema Prisional

364

novos casos

-22% (em relação a abril)

PESSOAS PRESAS

235

SERVIDORES

129

109.191
CASOS

desde o início da pandemia (mar/20)

PESSOAS PRESAS

75.807

SERVIDORES

33.384

6

novos óbitos

+100% (em relação a abril)

PESSOAS PRESAS

2

SERVIDORES

4

640
ÓBITOS

desde o início da pandemia (mar/20)

PESSOAS PRESAS

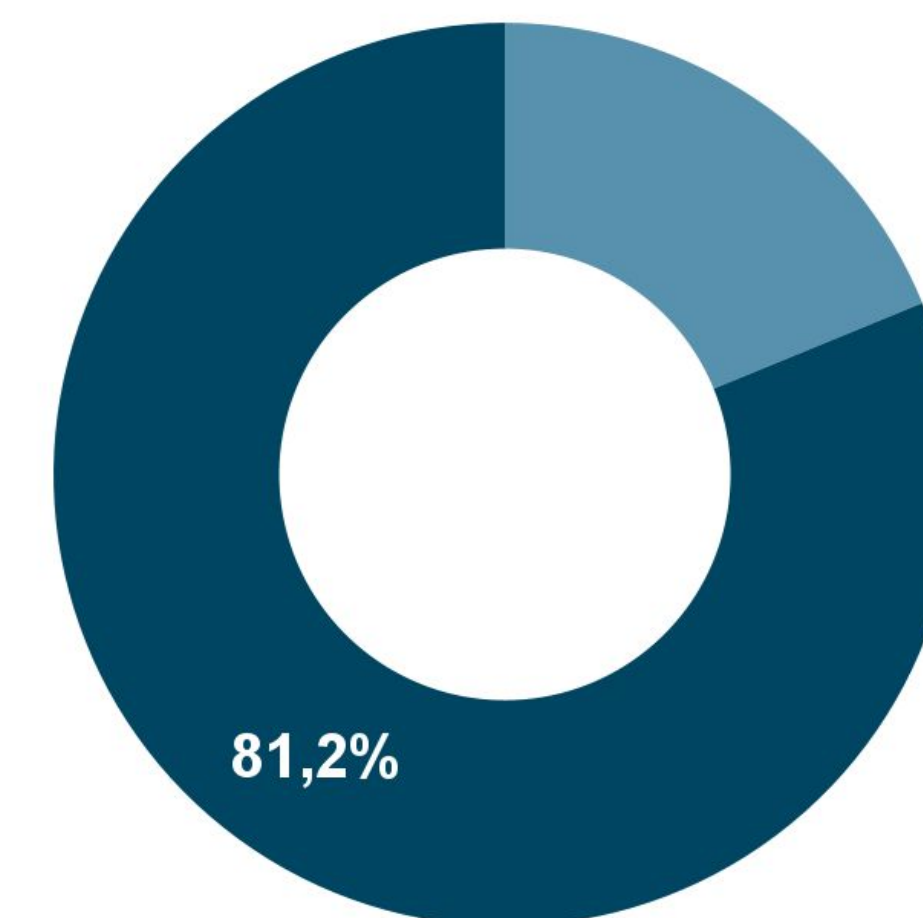
324

SERVIDORES

346

2.211
testes no mês

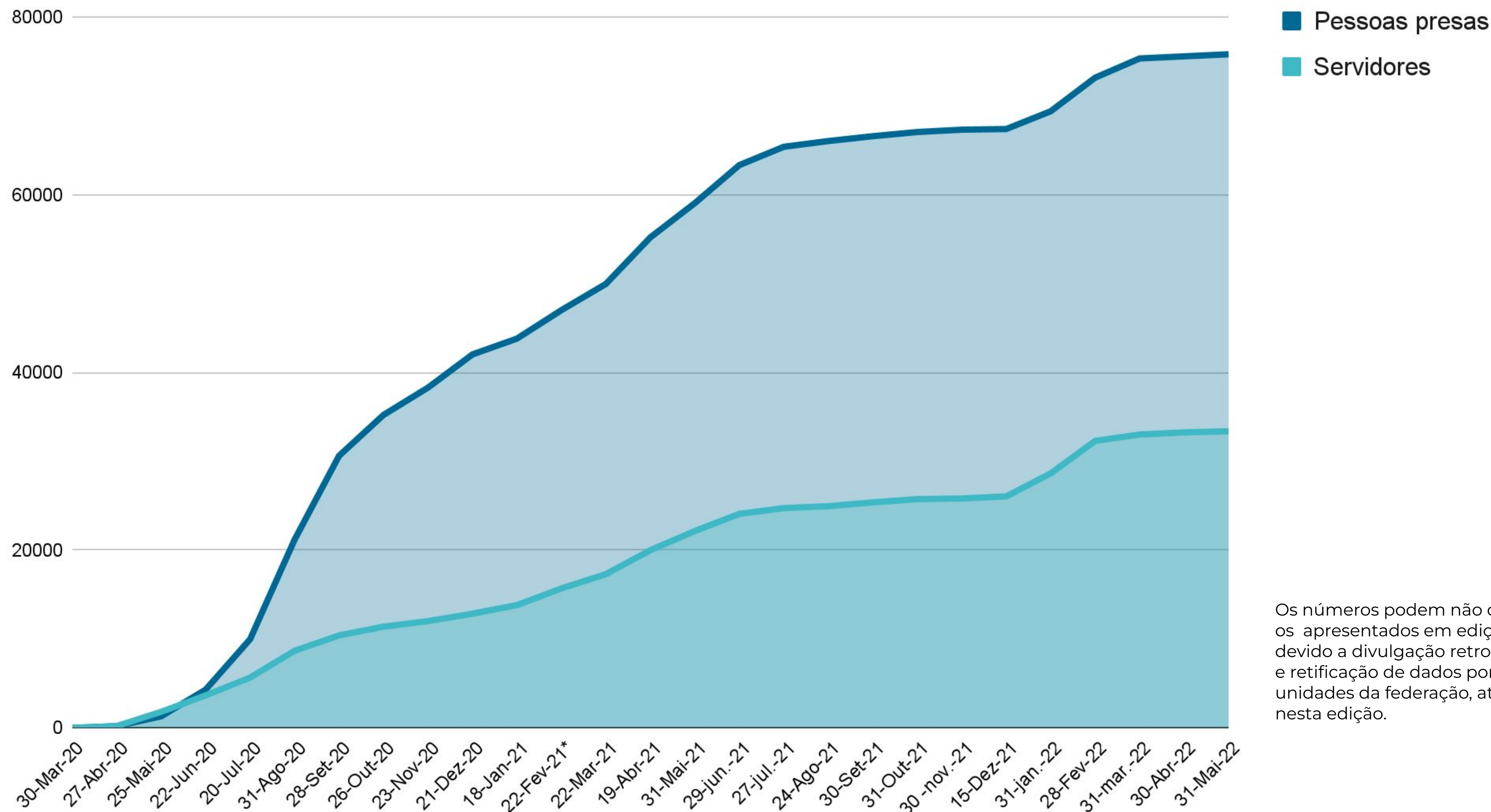
Vacinação total



Pessoas presas* e servidores(as) com **ciclo vacinal completo** (pelo menos a 2ª dose/dose única).

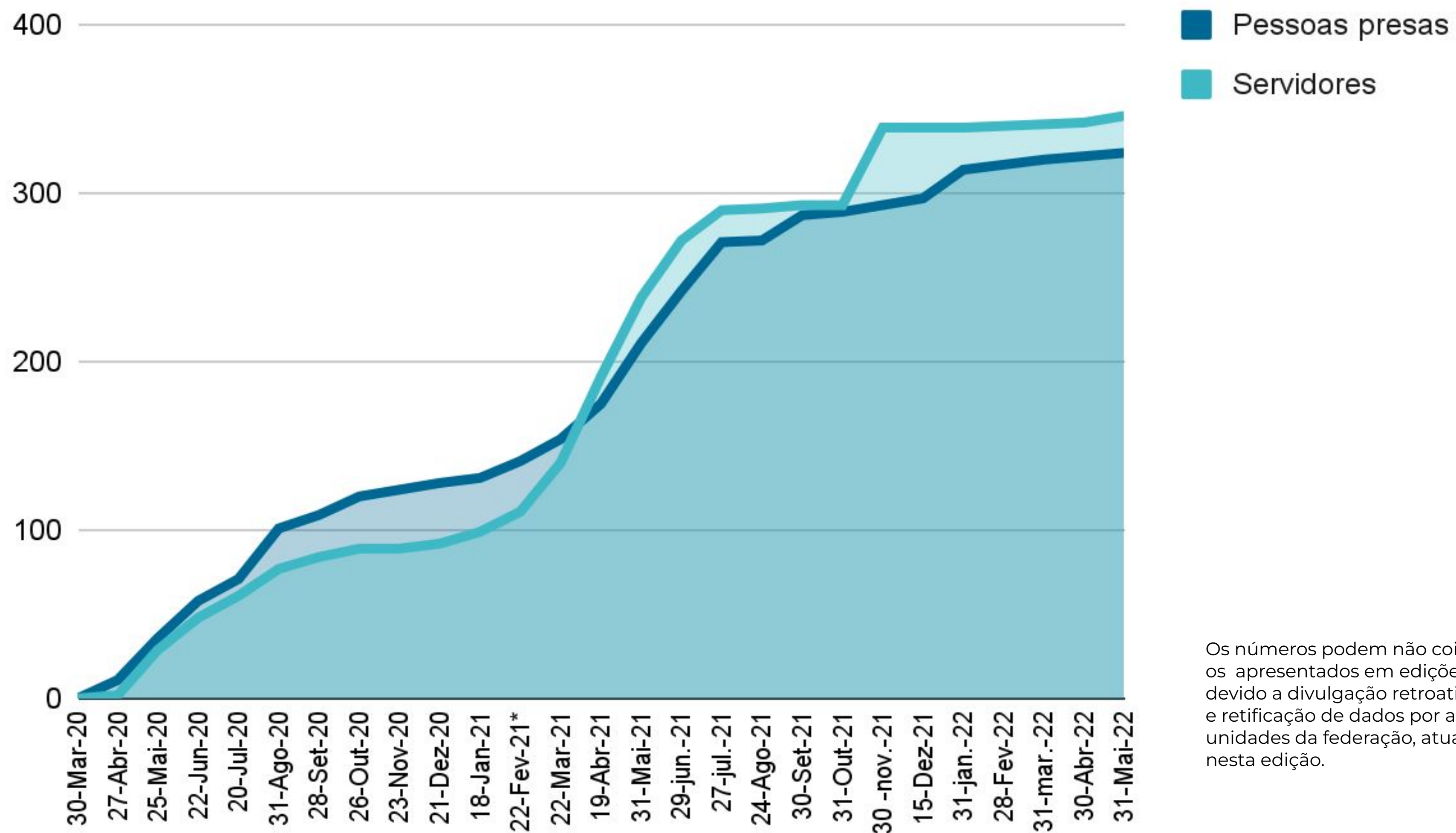
*Infopen/2021, população prisional (exceto regime aberto e domiciliar)

Evolução no número de casos - Sistema Prisional



Os números podem não coincidir com os apresentados em edições anteriores devido a divulgação retroativa de dados e retificação de dados por algumas unidades da federação, atualizados nesta edição.

Evolução no número de óbitos - Sistema Prisional

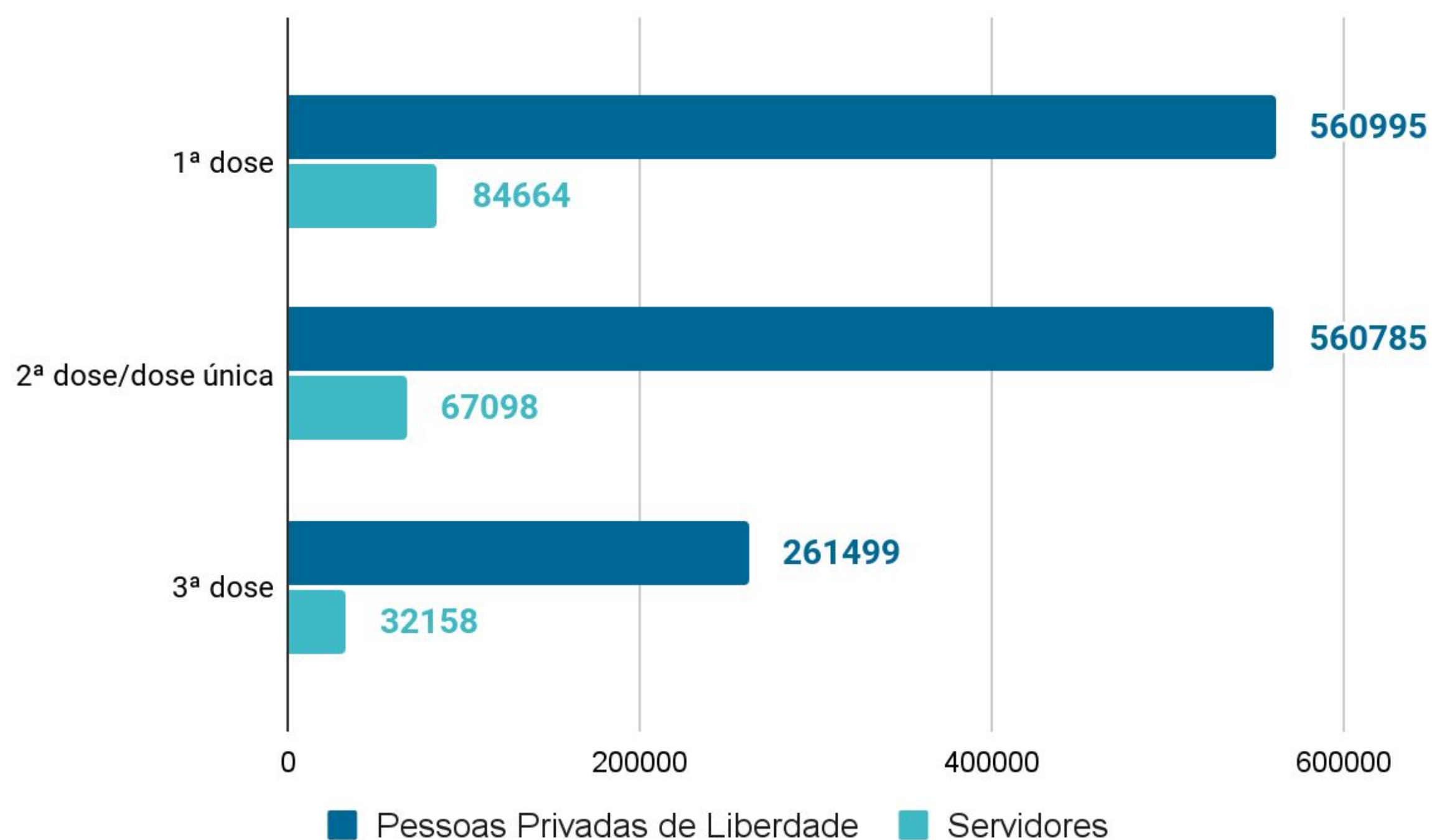


Os números podem não coincidir com os apresentados em edições anteriores devido a divulgação retroativa de dados e retificação de dados por algumas unidades da federação, atualizados nesta edição.

Vacinação contra Covid-19 no Sistema Prisional

Prisões estaduais - Coleta de dados iniciada em abril de 2021

Total de vacinas

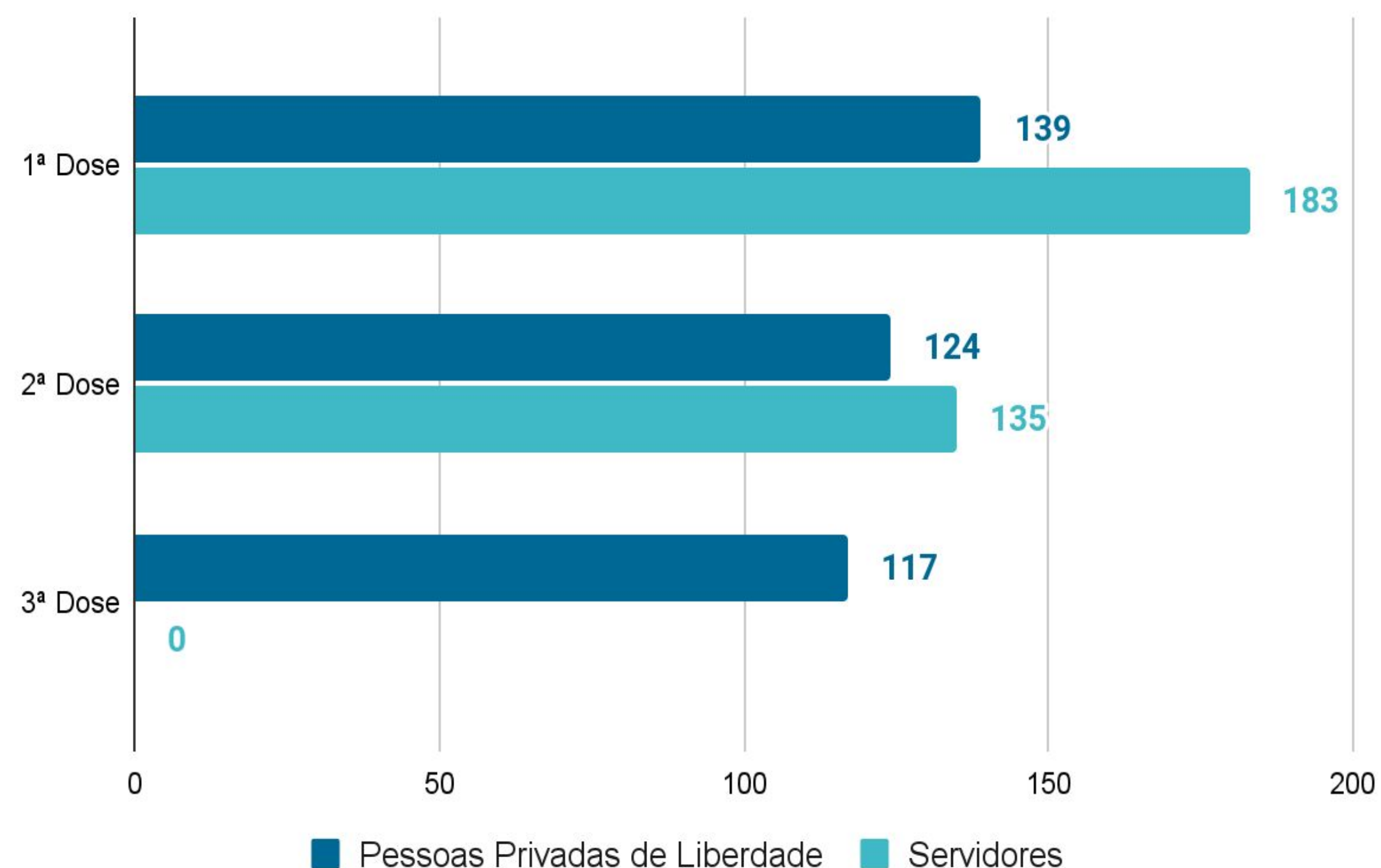


UF	Vacinas aplicadas							
	Pessoas Privadas de Liberdade				Servidores			
	1ª Dose	2ª Dose	3ª Dose	D. única	1ª Dose	2ª Dose	3ª Dose	D. única
AC	5.426	5.428	2.988		872	375		
AL	4.345	573			822	536		
AP	2.875	2.574	1.423		922	922	922	
AM	7.556	5.196						
BA	15.353	13.678	6.456		5.048	4.589	2.556	
CE	18.852	3.667			2.299	1.257		
DF	17.397	3.449			610	110		
ES	21.489	2.885			88	4		
GO	17.556	15.312			4.113	3.924	750	4
MA	28.874	21.323	7.479		8.254	8.078	176	
MT	8.177	1.345			8177	1345		
MS	12.923	17.586	4.290	2515	723	1.798	1174	
MG*	26.208	22.560	12.594	31.245				
PA								
PB*	9.396	8.404	8.404	39	1.740	1.768		
PR	31.772	2.053			3.250	298		
PE	33.437	32.729	23.928		1.697			
PI	3.914	0			901	418		
RJ	44.980	36.087			1.861	1.442		
RN	12.607	6.014	2.436		1.356	1.299	20	
RS	18	0			75	52		
RO*	5.015	4.448		3.951	2.135	2.018		
RR								
SC*	23.379	21.371	17.944	447	5.569	3.747	678	40
SP	204.089	194.242	173.416	94.258	32.211	32.084	25.882	
SE	5.357	3.107	141		933	0		
TO		3.640		659	1.008	981		9
TOTAL	560.995	427.671	261.499	194.838	84.664	67.045	32.158	53

Vacinação contra Covid-19 no Sistema Prisional

Prisões federais - Coleta de dados iniciada em abril de 2021

Total de vacinas



Unidade	Vacinas				
	Pessoas privadas de liberdade			Servidores	
	Apenas 1ª dose	2ª dose	3ª dose	Apenas 1ª dose	Apenas 2ª dose
Penitenciária Federal de Catanduvas/PR	-	-	-	-	-
Penitenciária Federal de Campo Grande/MS	139	124	117	183	135

Os campos marcados com traço (-) indicam que não houve disponibilização do dado.

Visitas e entrega de alimentos

Prisões estaduais - no último mês

		UF																											TOTAL (sim)	
		AC	AL	AP	AM	BA	CE	DF	ES	GO	MA	MT	MS	MG	PA	PB	PE	PI	PR	RJ	RN	RS	RO	RR	SC	SP	SE	TO		
Visitas	Na UF, há unidades onde as visitas presenciais estão:	Interrompidas			☒						☒					☒			☑		☒									1
		Parcialmente interrompidas			☒						☒					☒				☒		☒								0
		Ocorrendo normalmente			☑						☑					☑				☒		☑								4
	Na UF, há unidades onde as visitas estão sendo realizadas apenas de modo virtual?			☒							☒					☒				☒		☑							1	
	Crianças e adolescentes estão autorizados a realizarem visitas a familiares nas unidades prisionais?			☑							☑					☑				☑		☑							5	
Entrega de alimentos	Na UF, há centros onde as entregas de alimentos (jumbos) estão:	Interrompidas			☒						☒					☒			☒		☒								0	
		Parcialmente interrompidas			☒						☒					☒				☑		☒							1	
		Ocorrendo normalmente			☑						☑					☑				☒		☑							4	

Covid-19 no Sistema Socioeducativo

337

novos casos

+71% (em relação a abril)

0

novos óbitos

= (em relação a abril)

Adolescentes em privação de liberdade

185

Servidores

152

Adolescentes em privação de liberdade

0

Servidores

0

14.959
CASOS

desde o início da pandemia (mar/20)

ADOLESCENTES

3.961

SERVIDORES

10.998

120
ÓBITOS

desde o início da pandemia (mar/20)

ADOLESCENTES

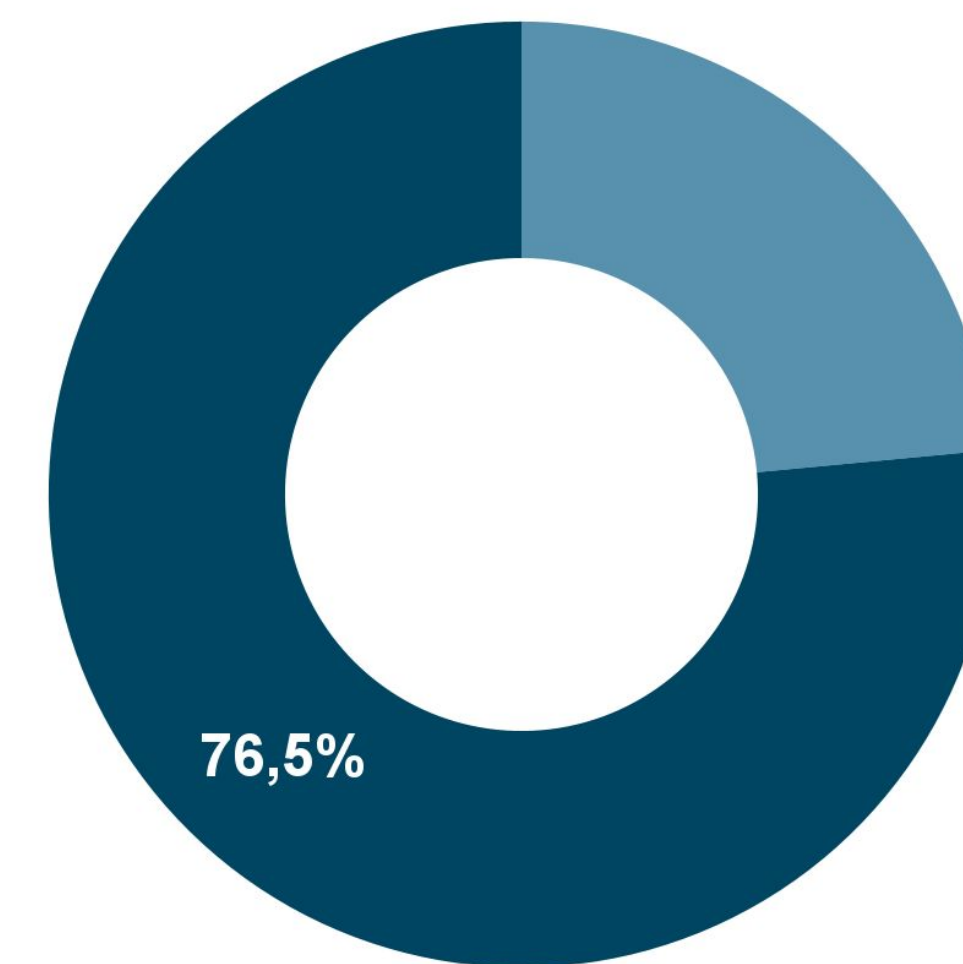
0

SERVIDORES

120

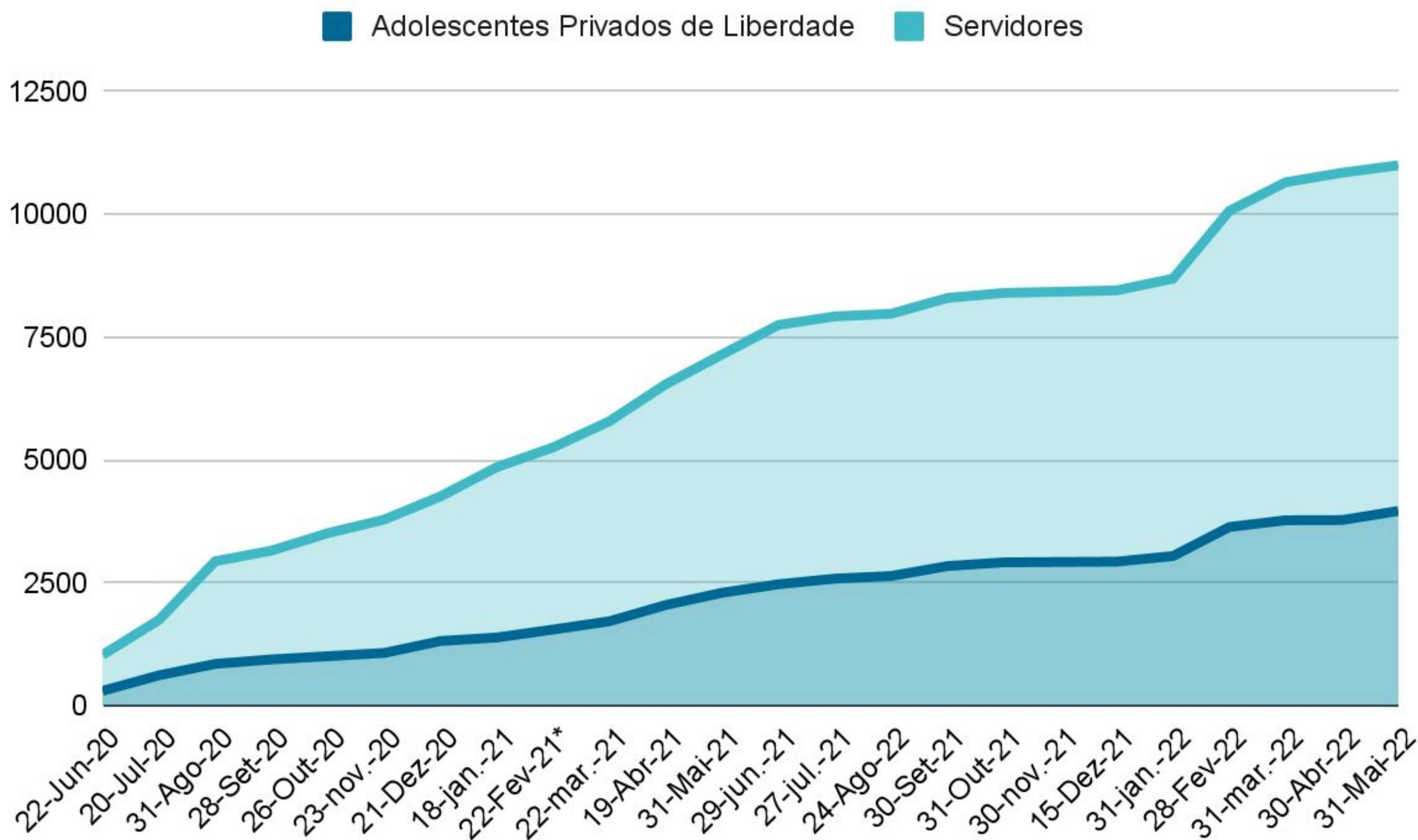
3.979
testes no mês

Vacinação total



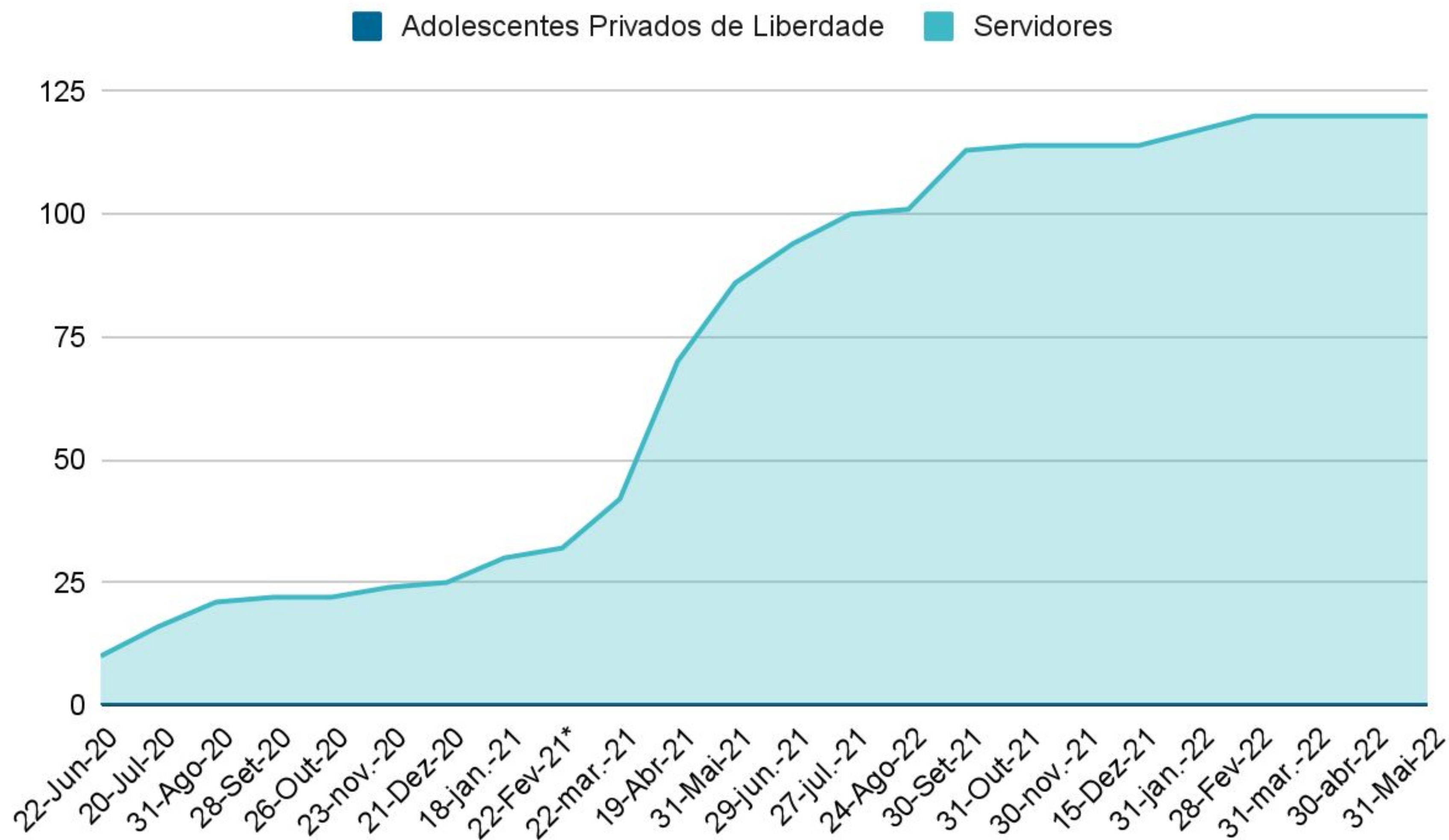
Adolescentes em privação de liberdade* e servidores(as) com **ciclo vacinal completo** (2ª dose/dose única)

Evolução no número de casos - Sistema Socioeducativo



Os números podem não coincidir com os apresentados em edições anteriores devido a divulgação retroativa de dados e retificação de dados por algumas unidades da federação, atualizados nesta edição.

Evolução no número de óbitos - Sistema Socioeducativo

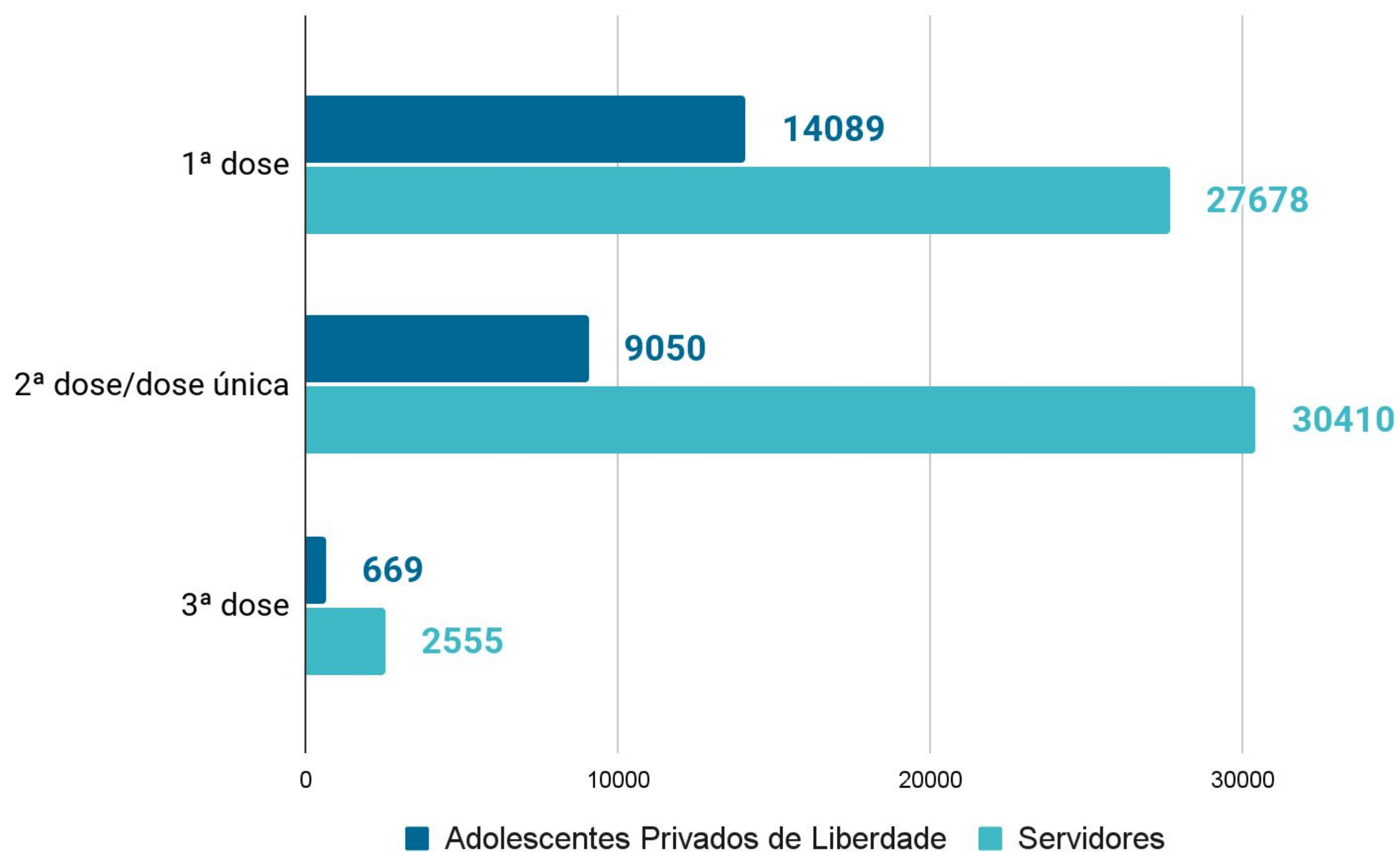


Os números podem não coincidir com os apresentados em edições anteriores devido a divulgação retroativa de dados e retificação de dados por algumas unidades da federação, atualizados nesta edição.

Vacinação contra Covid-19 no Sistema Socioeducativo

Coleta de dados iniciada em abril de 2021

Total de vacinas



UF	Vacinas aplicadas							
	Pessoas Privadas de Liberdade				Servidores			
	1ª Dose	2ª Dose	3ª Dose	D. única	1ª Dose	2ª Dose	3ª Dose	D. única
AC	271	179			329	144		
AL	103	0			679	0		
AP	109	103			356	220		
AM								
BA	152	222	88		1.224	2.147	796	
CE	497	620			1.263	2.004	364	
DF	832	648	393	13	1.840	1.754		
ES					88	4		
GO	243	0			541	556		
MA	236	112	10		996	789	51	
MT								
MS	180	143		69	335	335	193	
MG*	770	13	16	94				
PA	342	257			1.870	1.870		
PB*	296	123			850	810		
PR	370	215			1.794	1.743	526	
PE	879	273			1.612	1.856		
PI	1	0			216	11		
RJ	1.230	477			1.692	1.692		
RN	98	51		11	157	475	8	7
RS	461	309	60		240	1.243	50	
RO*	167	34			465	148		
RR								
SC*	355	304	68	0	1.094	885	251	18
SP	6.303	4.605			9.274	11.082		
SE	124	82	34		296	235	203	
TO	70	72		21	467	382	113	
Total	14089	8842	669	208	27678	30385	2555	25

Visitas e entrega de alimentos

Sistema Socioeducativo - no último mês

		UF																											TOTAL (sim)	
		AC	AL	AP	AM	BA	CE	DF	ES	GO	MA	MT	MS	MG	PA	PB	PE	PI	PR	RJ	RN	RS	RO	RR	SC	SP	SE	TO		
Visitas	Na UF, há unidades onde as visitas presenciais estão:	Interrompidas				☒					☒									☒										0
		Parcialmente interrompidas				☒					☒										☒									0
		Ocorrendo normalmente				☑					☑										☑									3
	Na UF, há unidades onde as visitas estão sendo realizadas apenas de modo virtual?				☒						☒									☒									0	
	Crianças e adolescentes estão autorizados a realizarem visitas a familiares nas unidades prisionais?				☑						☑									☑									3	
Entrega de alimentos	Na UF, há centros onde as entregas de alimentos (jumbos) estão:	Interrompidas				☑					☒									☑									2	
		Parcialmente interrompidas				☒					☒									☒									0	
		Ocorrendo normalmente				☒					☑									☒									1	