



MINISTÉRIO DA FAZENDA
SECRETARIA DO TESOURO NACIONAL

EXERCÍCIO 2022 PERÍODO PRIMEIRO TRIMESTRE (Fechado)

TÍTULO BALANÇO PATRIMONIAL - TODOS OS ORÇAMENTOS

EMISSÃO 29/04/2022 PAGINA 1

SUBTÍTULO 17000 - CONSELHO NACIONAL DE JUSTICA (SUPERIOR) - ADMINISTRAÇÃO DIRETA

ORGAO SUPERIOR 17000 - CONSELHO NACIONAL DE JUSTICA

VALORES EM UNIDADES DE REAL

ATIVO			PASSIVO		
ESPECIFICAÇÃO	2022	2021	ESPECIFICAÇÃO	2022	2021
ATIVO CIRCULANTE	109.281.426,91	89.945.716,96	PASSIVO CIRCULANTE	145.980.450,07	145.429.277,91
Caixa e Equivalentes de Caixa	94.114.174,94	76.696.372,68	Obrigações Trab., Prev. e Assist. a Pagar a Curto Prazo	235.677,33	165.051,58
Créditos a Curto Prazo	10.972.919,65	10.006.896,88	Empréstimos e Financiamentos a Curto Prazo	-	-
Demais Créditos e Valores	10.972.919,65	10.006.896,88	Fornecedores e Contas a Pagar a Curto Prazo	374.676,57	8.300,00
Investimentos e Aplicações Temporárias a Curto Prazo	-	-	Obrigações Fiscais a Curto Prazo	-	-
Estoques	377.527,17	500.651,20	Transferências Fiscais a Curto Prazo	-	-
Ativos Não Circulantes Mantidos para Venda	-	-	Provisões a Curto Prazo	-	-
VPDs Pagas Antecipadamente	3.816.805,15	2.741.796,20	Demais Obrigações a Curto Prazo	145.370.096,17	145.255.926,33
ATIVO NÃO CIRCULANTE	49.223.209,20	52.354.960,78	PASSIVO NÃO CIRCULANTE	-	-
Ativo Realizável a Longo Prazo	-	-	Obrigações Trab., Prev. e Assist. a Pagar a Longo Prazo	-	-
Estoques	-	-	Empréstimos e Financiamentos a Longo Prazo	-	-
Investimentos	-	-	Fornecedores e Contas a Pagar a Longo Prazo	-	-
Participações Permanentes	-	-	Obrigações Fiscais a Longo Prazo	-	-
Propriedades para Investimento	-	-	Provisões a Longo Prazo	-	-
Propriedades para Investimento	-	-	Demais Obrigações a Longo Prazo	-	-
(-) Depreciação Acumulada de Propriedades p/ Investimentos	-	-	Resultado Diferido	-	-
(-) Redução ao Valor Rec. de Propriedades para Investimentos	-	-	TOTAL DO PASSIVO EXIGÍVEL	145.980.450,07	145.429.277,91
Investimentos do RPPS de Longo Prazo	-	-	PATRIMÔNIO LÍQUIDO		
Investimentos do RPPS de Longo Prazo	-	-	ESPECIFICAÇÃO		
(-) Redução ao Valor Recuperável de Investimentos do RPPS	-	-		2021	2020
Demais Investimentos Permanentes	-	-	Patrimônio Social e Capital Social	-	-
Demais Investimentos Permanentes	-	-	Adiantamentos para Futuro Aumento de Capital (AFAC)	-	-
(-) Redução ao Valor Recuperável de Demais Invest. Perm.	-	-	Reservas de Capital	-	-
Imobilizado	41.387.489,61	43.884.942,16	Ajustes de Avaliação Patrimonial	-	-
Bens Móveis	28.578.132,15	31.070.311,70	Reservas de Lucros	-	-
Bens Móveis	59.865.901,86	61.095.340,32	Demais Reservas	-	-
(-) Depreciação/Amortização/Exaustão Acum. de Bens Móveis	-31.287.769,71	-30.025.028,62	Resultados Acumulados	12.524.186,04	-3.128.600,17
(-) Redução ao Valor Recuperável de Bens Móveis	-	-	Resultado do Exercício	16.592.304,15	7.615.507,31
Bens Imóveis	12.809.357,46	12.814.630,46	Resultados de Exercícios Anteriores	-3.128.600,17	-11.081.035,79
Bens Imóveis	15.573.748,41	15.562.012,11	Ajustes de Exercícios Anteriores	-939.517,94	336.928,31
(-) Depr./Amortização/Exaustão Acum. de Bens Imóveis	-2.764.390,95	-2.747.381,65	(-) Ações / Cotas em Tesouraria	-	-
(-) Redução ao Valor Recuperável de Bens Imóveis	-	-	TOTAL DO PATRIMÔNIO LÍQUIDO	12.524.186,04	-3.128.600,17
Intangível	7.835.719,59	8.470.018,62			
Softwares	7.835.719,59	8.470.018,62			
Softwares	17.380.165,75	17.380.165,75			
(-) Amortização Acumulada de Softwares	-9.544.446,16	-8.910.147,13			
(-) Redução ao Valor Recuperável de Softwares	-	-			
Marcas, Direitos e Patentes Industriais	-	-			
Marcas, Direitos e Patentes Industriais	-	-			
(-) Amortização Acumulada de Marcas, Direitos e Patentes Ind	-	-			



MINISTÉRIO DA FAZENDA
SECRETARIA DO TESOURO NACIONAL

EXERCÍCIO 2022	PERÍODO PRIMEIRO TRIMESTRE (Fechado)
EMISSÃO 29/04/2022	PÁGINA 2
VALORES EM UNIDADES DE REAL	

TÍTULO	BALANÇO PATRIMONIAL - TODOS OS ORÇAMENTOS
SUBTÍTULO	17000 - CONSELHO NACIONAL DE JUSTICA (SUPERIOR) - ADMINISTRAÇÃO DIRETA
ORGAO SUPERIOR	17000 - CONSELHO NACIONAL DE JUSTICA

ATIVO			PASSIVO		
ESPECIFICAÇÃO	2022	2021	PATRIMÔNIO LÍQUIDO		
			ESPECIFICAÇÃO	2021	2020
(-) Redução ao Valor Recuperável de Marcas, Direitos e Pat.	-	-			
Direitos de Uso de Imóveis	-	-			
Direitos de Uso de Imóveis	-	-			
(-) Amortização Acumulada de Direito de Uso de Imóveis	-	-			
(-) Redução ao Valor Recuperável Direito de Uso de Imóveis	-	-			
Diferido	-	-			
TOTAL DO ATIVO	158.504.636,11	142.300.677,74	TOTAL DO PASSIVO E PATRIMÔNIO LÍQUIDO	158.504.636,11	142.300.677,74

QUADRO DE ATIVOS E PASSIVOS FINANCEIROS E PERMANENTES

ATIVO			PASSIVO		
ESPECIFICAÇÃO	2022	2021	ESPECIFICAÇÃO	2022	2021
ATIVO FINANCEIRO	94.114.174,94	76.696.372,68	PASSIVO FINANCEIRO	140.067.821,70	4.978.096,27
ATIVO PERMANENTE	64.390.461,17	65.604.305,06	PASSIVO PERMANENTE	145.064.453,30	145.209.448,77
SALDO PATRIMONIAL	126.627.638,89	7.886.867,30			

QUADRO DE COMPENSAÇÕES

ATIVO			PASSIVO		
ESPECIFICAÇÃO	2022	2021	ESPECIFICAÇÃO	2022	2021
ESPECIFICAÇÃO / Saldo dos Atos Potenciais Ativos			ESPECIFICAÇÃO / Saldo dos Atos Potenciais Passivos		
SALDO DOS ATOS POTENCIAIS ATIVOS	10.877.883,69	9.080.631,26	SALDO DOS ATOS POTENCIAIS PASSIVOS	199.969.163,34	165.309.174,46
Atos Potenciais Ativos	10.877.883,69	9.080.631,26	Atos Potenciais Passivos	199.969.163,34	165.309.174,46
Garantias e Contragarantias Recebidas	10.410.158,11	8.612.905,68	Garantias e Contragarantias Concedidas	-	-
Direitos Conveniados e Outros Instrumentos Cong	467.725,58	467.725,58	Obrigações Conveniadas e Outros Instrumentos C	1.309.401,75	1.492.541,67
Direitos Contratuais	-	-	Obrigações Contratuais	198.659.761,59	163.816.632,79
Outros Atos Potenciais Ativos	-	-	Outros Atos Potenciais Passivos	-	-
TOTAL	10.877.883,69	9.080.631,26	TOTAL	199.969.163,34	165.309.174,46

DEMONSTRATIVO DO SUPERÁVIT/DÉFICIT FINANCEIRO APURADO NO BALANÇO PATRIMONIAL

DESTINAÇÃO DE RECURSOS	SUPERAVIT/DEFICIT FINANCEIRO
Recursos Ordinários	-44.719.374,73
Recursos Vinculados	-1.234.272,03
Seguridade Social (Exceto Previdência)	-2.192.635,64
Previdência Social (RPPS)	-
Outros Recursos Vinculados a Fundos, Órgãos e Prog	958.363,61
TOTAL	-45.953.646,76



MINISTÉRIO DA FAZENDA
SECRETARIA DO TESOURO NACIONAL

EXERCÍCIO 2022	PERÍODO PRIMEIRO TRIMESTRE (Fechado)
EMISSÃO 29/04/2022	PÁGINA 1
VALORES EM UNIDADES DE REAL	

TÍTULO	BALANÇO FINANCEIRO - TODOS OS ORÇAMENTOS
SUBTÍTULO	17000 - CONSELHO NACIONAL DE JUSTICA (SUPERIOR) - ADMINISTRAÇÃO DIRETA
ORGAO SUPERIOR	17000 - CONSELHO NACIONAL DE JUSTICA

INGRESSOS			DISPÊNDIOS		
ESPECIFICAÇÃO	2022	2021	ESPECIFICAÇÃO	2022	2021
Receitas Orçamentárias	-	-	Despesas Orçamentárias	175.282.587,88	110.245.827,82
Ordinárias	-	-	Ordinárias	171.745.387,88	106.700.827,82
Vinculadas	-	-	Vinculadas	3.537.200,00	3.545.000,00
Previdência Social (RPPS)	-	-	Seguridade Social (Exceto Previdência)	3.500.000,00	3.545.000,00
(-) Deduções da Receita Orçamentária	-	-	Previdência Social (RPPS)	37.200,00	-
Transferências Financeiras Recebidas	57.065.813,63	39.801.404,78	Transferências Financeiras Concedidas	364.887,20	783.172,65
Resultantes da Execução Orçamentária	57.049.015,71	39.662.851,86	Resultantes da Execução Orçamentária	274.824,88	470.698,80
Cota Recebida	57.049.015,71	39.662.851,86	Repasse Concedido	265.972,82	91.698,80
Independentes da Execução Orçamentária	16.797,92	138.552,92	Cota Devolvida	8.852,06	379.000,00
Transferências Recebidas para Pagamento de RP	-	135.802,52	Independentes da Execução Orçamentária	90.062,32	312.473,85
Movimentação de Saldos Patrimoniais	16.797,92	2.750,40	Transferências Concedidas para Pagamento de RP	25.979,83	158.676,26
Aporte ao RPPS	-	-	Movimento de Saldos Patrimoniais	64.082,49	153.797,59
Aporte ao RGPS	-	-	Aporte ao RPPS	-	-
			Aporte ao RGPS	-	-
Recebimentos Extraorçamentários	138.533.163,90	75.816.284,20	Pagamentos Extraorçamentários	2.533.700,19	2.826.952,55
Inscrição dos Restos a Pagar Processados	628.718,02	14.638,82	Pagamento dos Restos a Pagar Processados	27.329,30	12.861,68
Inscrição dos Restos a Pagar Não Processados	137.757.540,02	75.432.902,19	Pagamento dos Restos a Pagar Não Processados	2.429.370,94	2.603.817,37
Depósitos Restituíveis e Valores Vinculados	95.621,29	210.273,50	Depósitos Restituíveis e Valores Vinculados	76.999,95	210.273,50
Outros Recebimentos Extraorçamentários	51.284,57	158.469,69	Outros Pagamentos Extraorçamentários	-	-
Ordens Bancárias não Sacadas - Cartão de Pagamento	4.000,00	6.350,00			
Arrecadação de Outra Unidade	47.284,57	152.119,69			
Saldo do Exercício Anterior	76.696.372,68	74.612.927,04	Saldo para o Exercício Seguinte	94.114.174,94	76.374.663,00
Caixa e Equivalentes de Caixa	76.696.372,68	74.612.927,04	Caixa e Equivalentes de Caixa	94.114.174,94	76.374.663,00
TOTAL	272.295.350,21	190.230.616,02	TOTAL	272.295.350,21	190.230.616,02



MINISTÉRIO DA FAZENDA
SECRETARIA DO TESOURO NACIONAL

EXERCÍCIO 2022	PERÍODO PRIMEIRO TRIMESTRE (Fechado)
EMISSÃO 29/04/2022	PÁGINA 1
VALORES EM UNIDADES DE REAL	

TÍTULO	BALANÇO ORÇAMENTÁRIO - TODOS OS ORÇAMENTOS
SUBTÍTULO	17000 - CONSELHO NACIONAL DE JUSTICA (SUPERIOR) - ADMINISTRAÇÃO DIRETA
ORGAO SUPERIOR	17000 - CONSELHO NACIONAL DE JUSTICA

RECEITA				
RECEITAS ORÇAMENTÁRIAS	PREVISÃO INICIAL	PREVISÃO ATUALIZADA	RECEITAS REALIZADAS	SALDO
RECEITAS CORRENTES	-	-	-	-
Receitas Tributárias	-	-	-	-
Impostos	-	-	-	-
Taxas	-	-	-	-
Contribuições de Melhoria	-	-	-	-
Receitas de Contribuições	-	-	-	-
Contribuições Sociais	-	-	-	-
Contribuições de Intervenção no Domínio Econômico	-	-	-	-
Cont. Entidades Privadas de Serviço Social Formação Profis.	-	-	-	-
Receita Patrimonial	-	-	-	-
Exploração do Patrimônio Imobiliário do Estado	-	-	-	-
Valores Mobiliários	-	-	-	-
Delegação de Serviços Públicos	-	-	-	-
Exploração de Recursos Naturais	-	-	-	-
Exploração do Patrimônio Intangível	-	-	-	-
Cessão de Direitos	-	-	-	-
Demais Receitas Patrimoniais	-	-	-	-
Receita Agropecuária	-	-	-	-
Receita Industrial	-	-	-	-
Receitas de Serviços	-	-	-	-
Serviços Administrativos e Comerciais Gerais	-	-	-	-
Serviços e Atividades Referentes à Navegação e ao Transporte	-	-	-	-
Serviços e Atividades Referentes à Saúde	-	-	-	-
Serviços e Atividades Financeiras	-	-	-	-
Outros Serviços	-	-	-	-
Transferências Correntes	-	-	-	-
Outras Receitas Correntes	-	-	-	-
Multas Administrativas, Contratuais e Judiciais	-	-	-	-
Indenizações, Restituições e Ressarcimentos	-	-	-	-
Bens, Direitos e Valores Incorporados ao Patrimônio Público	-	-	-	-
Multas e Juros de Mora das Receitas de Capital	-	-	-	-
Demais Receitas Correntes	-	-	-	-
RECEITAS DE CAPITAL	-	-	-	-
Operações de Crédito	-	-	-	-
Operações de Crédito Internas	-	-	-	-
Operações de Crédito Externas	-	-	-	-
Alienação de Bens	-	-	-	-
Alienação de Bens Móveis	-	-	-	-
Alienação de Bens Imóveis	-	-	-	-
Alienação de Bens Intangíveis	-	-	-	-
Amortização de Empréstimos	-	-	-	-
Transferências de Capital	-	-	-	-



MINISTÉRIO DA FAZENDA
SECRETARIA DO TESOURO NACIONAL

EXERCÍCIO 2022 PERÍODO PRIMEIRO TRIMESTRE (Fechado)

TÍTULO BALANÇO ORÇAMENTÁRIO - TODOS OS ORÇAMENTOS

EMISSÃO 29/04/2022 PAGINA 2

SUBTÍTULO 17000 - CONSELHO NACIONAL DE JUSTICA (SUPERIOR) - ADMINISTRAÇÃO DIRETA

ORGAO SUPERIOR 17000 - CONSELHO NACIONAL DE JUSTICA

VALORES EM UNIDADES DE REAL

RECEITA				
RECEITAS ORÇAMENTÁRIAS	PREVISÃO INICIAL	PREVISÃO ATUALIZADA	RECEITAS REALIZADAS	SALDO
Outras Receitas de Capital	-	-	-	-
Integralização do Capital Social	-	-	-	-
Resultado do Banco Central do Brasil	-	-	-	-
Remuneração das Disponibilidades do Tesouro Nacional	-	-	-	-
Resgate de Títulos do Tesouro Nacional	-	-	-	-
Demais Receitas de Capital	-	-	-	-
SUBTOTAL DE RECEITAS	-	-	-	-
REFINANCIAMENTO	-	-	-	-
Operações de Crédito Internas	-	-	-	-
Mobiliária	-	-	-	-
Contratual	-	-	-	-
Operações de Crédito Externas	-	-	-	-
Mobiliária	-	-	-	-
Contratual	-	-	-	-
SUBTOTAL COM REFINANCIAMENTO	-	-	-	-
DEFICIT	-	-	175.282.587,88	175.282.587,88
TOTAL	-	-	175.282.587,88	175.282.587,88
CRÉDITOS ADICIONAIS ABERTOS	-	-	-	-
Superavit Financeiro	-	-	-	-
Excesso de Arrecadação	-	-	-	-
Créditos Cancelados	-	-	-	-

DESPESA						
DESPESAS ORÇAMENTÁRIAS	DOTAÇÃO INICIAL	DOTAÇÃO ATUALIZADA	DESPESAS EMPENHADAS	DESPESAS LIQUIDADAS	DESPESAS PAGAS	SALDO DA DOTAÇÃO
DESPESAS CORRENTES	225.689.449,00	225.689.449,00	175.275.966,78	37.521.441,66	36.892.723,64	50.413.482,22
Pessoal e Encargos Sociais	90.147.732,00	90.147.732,00	82.079.797,80	22.251.204,41	22.093.718,68	8.067.934,20
Juros e Encargos da Dívida	-	-	-	-	-	-
Outras Despesas Correntes	135.541.717,00	135.541.717,00	93.196.168,98	15.270.237,25	14.799.004,96	42.345.548,02
DESPESAS DE CAPITAL	2.617.389,00	2.617.389,00	6.621,10	3.606,20	3.606,20	2.610.767,90
Investimentos	2.617.389,00	2.617.389,00	6.621,10	3.606,20	3.606,20	2.610.767,90
Inversões Financeiras	-	-	-	-	-	-
Amortização da Dívida	-	-	-	-	-	-
RESERVA DE CONTINGÊNCIA	-	-	-	-	-	-
SUBTOTAL DAS DESPESAS	228.306.838,00	228.306.838,00	175.282.587,88	37.525.047,86	36.896.329,84	53.024.250,12
AMORTIZAÇÃO DA DÍVIDA / REFINANCIAMENTO	-	-	-	-	-	-
Amortização da Dívida Interna	-	-	-	-	-	-
Dívida Mobiliária	-	-	-	-	-	-
Outras Dívidas	-	-	-	-	-	-
Amortização da Dívida Externa	-	-	-	-	-	-
Dívida Mobiliária	-	-	-	-	-	-
Outras Dívidas	-	-	-	-	-	-
SUBTOTAL COM REFINANCIAMENTO	228.306.838,00	228.306.838,00	175.282.587,88	37.525.047,86	36.896.329,84	53.024.250,12



MINISTÉRIO DA FAZENDA
SECRETARIA DO TESOURO NACIONAL

EXERCÍCIO 2022 PERÍODO PRIMEIRO TRIMESTRE (Fechado)

TÍTULO	BALANÇO ORÇAMENTÁRIO - TODOS OS ORÇAMENTOS
SUBTÍTULO	17000 - CONSELHO NACIONAL DE JUSTICA (SUPERIOR) - ADMINISTRAÇÃO DIRETA
ORGAO SUPERIOR	17000 - CONSELHO NACIONAL DE JUSTICA

EMISSAO 29/04/2022 PAGINA 3

VALORES EM UNIDADES DE REAL

DESPESA						
DESPESAS ORÇAMENTÁRIAS	DOTAÇÃO INICIAL	DOTAÇÃO ATUALIZADA	DESPESAS EMPENHADAS	DESPESAS LIQUIDADAS	DESPESAS PAGAS	SALDO DA DOTAÇÃO
TOTAL	228.306.838,00	228.306.838,00	175.282.587,88	37.525.047,86	36.896.329,84	53.024.250,12

ANEXO 1 - DEMONSTRATIVO DE EXECUÇÃO DOS RESTOS A PAGAR NÃO PROCESSADOS

DESPESAS ORÇAMENTÁRIAS	INSCRITOS EM EXERCÍCIOS ANTERIORES	INSCRITOS EM 31 DE DEZEMBRO DO EXERCÍCIO ANTERIOR	LIQUIDADOS	PAGOS	CANCELADOS	SALDO
DESPESAS CORRENTES	-	4.421.439,77	2.208.988,33	2.197.084,75	862.453,71	1.361.901,31
Pessoal e Encargos Sociais	-	737.528,75	147.759,27	147.759,27	-	589.769,48
Juros e Encargos da Dívida	-	-	-	-	-	-
Outras Despesas Correntes	-	3.683.911,02	2.061.229,06	2.049.325,48	862.453,71	772.131,83
DESPESAS DE CAPITAL	-	336.827,36	250.350,41	232.286,19	-	104.541,17
Investimentos	-	336.827,36	250.350,41	232.286,19	-	104.541,17
Inversões Financeiras	-	-	-	-	-	-
Amortização da Dívida	-	-	-	-	-	-
TOTAL	-	4.758.267,13	2.459.338,74	2.429.370,94	862.453,71	1.466.442,48

ANEXO 2 - DEMONSTRATIVO DE EXECUÇÃO RESTOS A PAGAR PROCESSADOS E NAO PROCESSADOS LIQUIDADOS

DESPESAS ORÇAMENTÁRIAS	INSCRITOS EM EXERCÍCIOS ANTERIORES	INSCRITOS EM 31 DE DEZEMBRO DO EXERCÍCIO ANTERIOR	PAGOS	CANCELADOS	SALDO
DESPESAS CORRENTES	160.335,54	47.958,60	27.329,30	-	180.964,84
Pessoal e Encargos Sociais	-	-	-	-	-
Juros e Encargos da Dívida	-	-	-	-	-
Outras Despesas Correntes	160.335,54	47.958,60	27.329,30	-	180.964,84
DESPESAS DE CAPITAL	8.300,00	-	-	-	8.300,00
Investimentos	8.300,00	-	-	-	8.300,00
Inversões Financeiras	-	-	-	-	-
Amortização da Dívida	-	-	-	-	-
TOTAL	168.635,54	47.958,60	27.329,30	-	189.264,84



MINISTÉRIO DA FAZENDA
SECRETARIA DO TESOURO NACIONAL

EXERCÍCIO 2022	PERÍODO PRIMEIRO TRIMESTRE (Fechado)
EMISSÃO 29/04/2022	PÁGINA 1
VALORES EM UNIDADES DE REAL	

TÍTULO	DEMONSTRAÇÕES DOS FLUXOS DE CAIXA - TODOS OS ORÇAMENTOS
SUBTÍTULO	17000 - CONSELHO NACIONAL DE JUSTICA (SUPERIOR) - ADMINISTRAÇÃO DIRETA
ORGAO SUPERIOR	17000 - CONSELHO NACIONAL DE JUSTICA

	2022	2021
FLUXOS DE CAIXA DAS ATIVIDADES OPERACIONAIS	17.653.694,65	2.803.745,37
INGRESSOS	57.208.719,49	40.163.797,97
Receita Tributária	-	-
Receita de Contribuições	-	-
Receita Agropecuária	-	-
Receita Industrial	-	-
Receita de Serviços	-	-
Remuneração das Disponibilidades	-	-
Outras Receitas Derivadas e Originárias	-	-
Transferências Recebidas	-	-
Intergovernamentais	-	-
Dos Estados e/ou Distrito Federal	-	-
Dos Municípios	-	-
Intragovernamentais	-	-
Outras Transferências Recebidas	-	-
Outros Ingressos Operacionais	57.208.719,49	40.163.797,97
Ingressos Extraorçamentários	95.621,29	210.273,50
Transferências Financeiras Recebidas	57.065.813,63	39.801.404,78
Arrecadação de Outra Unidade	47.284,57	152.119,69
DESEMBOLSOS	-39.555.024,84	-37.360.052,60
Pessoal e Demais Despesas	-36.487.943,90	-33.860.596,05
Legislativo	-	-
Judiciário	-36.482.918,40	-33.721.875,89
Essencial à Justiça	-	-
Administração	-	-
Defesa Nacional	-	-
Segurança Pública	-	-
Relações Exteriores	-	-
Assistência Social	-	-
Previdência Social	-9.025,50	-9.267,64
Saúde	-	-
Trabalho	-	-
Educação	-	-
Cultura	-	-
Direitos da Cidadania	-	-135.802,52
Urbanismo	-	-
Habitação	-	-
Saneamento	-	-
Gestão Ambiental	-	-
Ciência e Tecnologia	-	-
Agricultura	-	-
Organização Agrária	-	-
Indústria	-	-
Comércio e Serviços	-	-



MINISTÉRIO DA FAZENDA
SECRETARIA DO TESOURO NACIONAL

EXERCÍCIO 2022	PERÍODO PRIMEIRO TRIMESTRE (Fechado)
EMISSÃO 29/04/2022	PÁGINA 2
VALORES EM UNIDADES DE REAL	

TÍTULO	DEMONSTRAÇÕES DOS FLUXOS DE CAIXA - TODOS OS ORÇAMENTOS
SUBTÍTULO	17000 - CONSELHO NACIONAL DE JUSTICA (SUPERIOR) - ADMINISTRAÇÃO DIRETA
ORGAO SUPERIOR	17000 - CONSELHO NACIONAL DE JUSTICA

	2022	2021
Comunicações	-	-
Energia	-	-
Transporte	-	-
Desporto e Lazer	-	-
Encargos Especiais	-	-
(+/-) Ordens Bancárias não Sacadas - Cartão de Pagamento	4.000,00	6.350,00
Juros e Encargos da Dívida	-	-
Juros e Correção Monetária da Dívida Interna	-	-
Juros e Correção Monetária da Dívida Externa	-	-
Outros Encargos da Dívida	-	-
Transferências Concedidas	-2.625.193,79	-2.506.010,40
Intergovernamentais	-	-
A Estados e/ou Distrito Federal	-	-
A Municípios	-	-
Intragovernamentais	-2.625.193,79	-2.506.010,40
Outras Transferências Concedidas	-	-
Outros Desembolsos Operacionais	-441.887,15	-993.446,15
Dispêndios Extraorçamentários	-76.999,95	-210.273,50
Transferências Financeiras Concedidas	-364.887,20	-783.172,65
FLUXOS DE CAIXA DAS ATIVIDADES DE INVESTIMENTO	-235.892,39	-1.042.009,41
INGRESSOS	-	-
Alienação de Bens	-	-
Amortização de Empréstimos e Financiamentos Concedidos	-	-
Outros Ingressos de Investimentos	-	-
DESEMBOLSOS	-235.892,39	-1.042.009,41
Aquisição de Ativo Não Circulante	-235.892,39	-1.042.009,41
Concessão de Empréstimos e Financiamentos	-	-
Outros Desembolsos de Investimentos	-	-
FLUXOS DE CAIXA DAS ATIVIDADES DE FINANCIAMENTO	-	-
INGRESSOS	-	-
Operações de Crédito	-	-
Integralização do Capital Social de Empresas Dependentes	-	-
Transferências de Capital Recebidas	-	-
Outros Ingressos de Financiamento	-	-
DESEMBOLSOS	-	-
Amortização / Refinanciamento da Dívida	-	-
Outros Desembolsos de Financiamento	-	-
GERAÇÃO LÍQUIDA DE CAIXA E EQUIVALENTES DE CAIXA	17.417.802,26	1.761.735,96
CAIXA E EQUIVALENTES DE CAIXA INICIAL	76.696.372,68	74.612.927,04
CAIXA E EQUIVALENTE DE CAIXA FINAL	94.114.174,94	76.374.663,00



MINISTÉRIO DA FAZENDA
SECRETARIA DO TESOURO NACIONAL

EXERCÍCIO 2022 PERÍODO MAR (Fechado)

TÍTULO DEMONSTRAÇÃO DAS MUTAÇÕES DO PATRIMÔNIO LÍQUIDO - TODOS OS ORÇAMENTOS

EMISSÃO 29/04/2022 PAGINA 1

SUBTÍTULO 17000 - CONSELHO NACIONAL DE JUSTICA (SUPERIOR) - ADMINISTRAÇÃO DIRETA

ORGAO SUPERIOR 17000 - CONSELHO NACIONAL DE JUSTICA

VALORES EM UNIDADES DE REAL

Especificação	Patrimônio/ Capital Social	Adiant. para Futuro Aumento de Capital (AFAC)	Reserva de Capital	Reservas de Lucros	Demais Reservas	Resultados Acumulados	Ajustes de Avaliação Patrimonial	Ações/Cotas em Tesouraria	Total
Saldo Inicial do Exercício 2021	-	-	-	-	-	-11.081.035,79	-	-	-11.081.035,79
Variação Cambial	-	-	-	-	-	-	-	-	-
Ajustes de Exercícios Anteriores	-	-	-	-	-	336.928,31	-	-	336.928,31
Aumento/Redução de Capital	-	-	-	-	-	-	-	-	-
Resgate/Reemissão de Ações e Cotas	-	-	-	-	-	-	-	-	-
Const./Realiz. da Reserva de Reavaliação de Ativos	-	-	-	-	-	-	-	-	-
Ajuste de Avaliação Patrimonial	-	-	-	-	-	-	-	-	-
Resultado do Exercício	-	-	-	-	-	7.615.507,31	-	-	7.615.507,31
Constituição/Reversão de Reservas	-	-	-	-	-	-	-	-	-
Dividendos/Juros sobre Capital Próprio	-	-	-	-	-	-	-	-	-
Provisão Tributária - IR/CS s/ Res. de Reavaliação	-	-	-	-	-	-	-	-	-
Saldos de Fusão, Cisão e Incorporação	-	-	-	-	-	-	-	-	-
Adiantamento para Futuro Aumento de Capital	-	-	-	-	-	-	-	-	-
Saldo Final do Exercício 2021	-	-	-	-	-	-3.128.600,17	-	-	-3.128.600,17

Especificação	Patrimônio/ Capital Social	Adiant. para Futuro Aumento de Capital (AFAC)	Reserva de Capital	Reservas de Lucros	Demais Reservas	Resultados Acumulados	Ajustes de Avaliação Patrimonial	Ações/Cotas em Tesouraria	Total
Saldo Inicial do Exercício 2022	-	-	-	-	-	-3.128.600,17	-	-	-3.128.600,17
Variação Cambial	-	-	-	-	-	-	-	-	-
Ajustes de Exercícios Anteriores	-	-	-	-	-	-939.517,94	-	-	-939.517,94
Aumento/Redução de Capital	-	-	-	-	-	-	-	-	-
Resgate/Reemissão de Ações e Cotas	-	-	-	-	-	-	-	-	-
Const./Realiz. da Reserva de Reavaliação de Ativos	-	-	-	-	-	-	-	-	-
Ajuste de Avaliação Patrimonial	-	-	-	-	-	-	-	-	-
Resultado do Exercício	-	-	-	-	-	16.592.304,15	-	-	16.592.304,15
Constituição/Reversão de Reservas	-	-	-	-	-	-	-	-	-
Dividendos/Juros sobre Capital Próprio	-	-	-	-	-	-	-	-	-
Provisão Tributária - IR/CS s/ Res. de Reavaliação	-	-	-	-	-	-	-	-	-
Saldos de Fusão, Cisão e Incorporação	-	-	-	-	-	-	-	-	-
Adiantamento para Futuro Aumento de Capital	-	-	-	-	-	-	-	-	-
Saldo Final do Exercício 2022	-	-	-	-	-	12.524.186,04	-	-	12.524.186,04



TÍTULO	DEMONSTRAÇÕES DAS VARIAÇÕES PATRIMONIAIS - TODOS OS ORÇAMENTOS
--------	--

SUBTÍTULO	17000 - CONSELHO NACIONAL DE JUSTICA (SUPERIOR) - ADMINISTRAÇÃO DIRETA
-----------	--

ORGAO SUPERIOR	17000 - CONSELHO NACIONAL DE JUSTICA
----------------	--------------------------------------

VALORES EM UNIDADES DE REAL

VARIAÇÕES PATRIMONIAIS QUANTITATIVAS		
	2022	2021
VARIAÇÕES PATRIMONIAIS AUMENTATIVAS	57.474.381,28	40.195.809,53
Impostos, Taxas e Contribuições de Melhoria	-	-
Impostos	-	-
Taxas	-	-
Contribuições de Melhoria	-	-
Contribuições	-	-
Contribuições Sociais	-	-
Contribuições de Intervenção no Domínio Econômico	-	-
Contribuição de Iluminação Pública	-	-
Contribuições de Interesse das Categorias Profissionais	-	-
Exploração e Venda de Bens, Serviços e Direitos	-	-
Venda de Mercadorias	-	-
Vendas de Produtos	-	-
Exploração de Bens, Direitos e Prestação de Serviços	-	-
Variações Patrimoniais Aumentativas Financeiras	-	-
Juros e Encargos de Empréstimos e Financiamentos Concedidos	-	-
Juros e Encargos de Mora	-	-
Variações Monetárias e Cambiais	-	-
Descontos Financeiros Obtidos	-	-
Remuneração de Depósitos Bancários e Aplicações Financeiras	-	-
Aportes do Banco Central	-	-
Outras Variações Patrimoniais Aumentativas Financeiras	-	-
Transferências e Delegações Recebidas	57.082.072,33	39.801.404,78
Transferências Intragovernamentais	57.065.813,63	39.801.404,78
Transferências Intergovernamentais	-	-
Transferências das Instituições Privadas	-	-
Transferências das Instituições Multigovernamentais	-	-
Transferências de Consórcios Públicos	-	-
Transferências do Exterior	-	-
Execução Orçamentária Delegada de Entes	-	-
Transferências de Pessoas Físicas	-	-
Outras Transferências e Delegações Recebidas	16.258,70	-
Valorização e Ganhos c/ Ativos e Desincorporação de Passivos	345.024,38	242.285,06
Reavaliação de Ativos	-	-
Ganhos com Alienação	-	-
Ganhos com Incorporação de Ativos	287.617,09	242.285,06
Ganhos com Desincorporação de Passivos	57.407,29	-
Reversão de Redução ao Valor Recuperável	-	-
Outras Variações Patrimoniais Aumentativas	47.284,57	152.119,69
Variação Patrimonial Aumentativa a Classificar	-	-
Resultado Positivo de Participações	-	-
Operações da Autoridade Monetária	-	-



EXERCÍCIO 2022	PERÍODO PRIMEIRO TRIMESTRE (Fechado)
EMISSÃO 29/04/2022	PÁGINA 2
VALORES EM UNIDADES DE REAL	

TÍTULO	DEMONSTRAÇÕES DAS VARIAÇÕES PATRIMONIAIS - TODOS OS ORÇAMENTOS
SUBTÍTULO	17000 - CONSELHO NACIONAL DE JUSTICA (SUPERIOR) - ADMINISTRAÇÃO DIRETA
ORGAO SUPERIOR	17000 - CONSELHO NACIONAL DE JUSTICA

VARIAÇÕES PATRIMONIAIS QUANTITATIVAS		
	2022	2021
Reversão de Provisões e Ajustes para Perdas	-	-
Diversas Variações Patrimoniais Aumentativas	47.284,57	152.119,69
VARIAÇÕES PATRIMONIAIS DIMINUTIVAS	40.882.077,13	39.785.259,17
Pessoal e Encargos	22.132.959,79	22.028.912,13
Remuneração a Pessoal	17.662.825,48	17.717.741,29
Encargos Patronais	2.820.851,84	2.763.846,58
Benefícios a Pessoal	1.489.045,61	1.341.241,44
Outras Var. Patrimoniais Diminutivas - Pessoal e Encargos	160.236,86	206.082,82
Benefícios Previdenciários e Assistenciais	733.483,27	769.582,90
Aposentadorias e Reformas	-	-
Pensões	9.025,50	9.267,64
Benefícios de Prestação Continuada	-	-
Benefícios Eventuais	-	-
Políticas Públicas de Transferência de Renda	-	-
Outros Benefícios Previdenciários e Assistenciais	724.457,77	760.315,26
Uso de Bens, Serviços e Consumo de Capital Fixo	15.691.010,69	14.205.647,21
Uso de Material de Consumo	94.725,50	67.832,66
Serviços	13.576.670,15	12.071.659,15
Depreciação, Amortização e Exaustão	2.019.615,04	2.066.155,40
Variações Patrimoniais Diminutivas Financeiras	-	-
Juros e Encargos de Empréstimos e Financiamentos Obtidos	-	-
Juros e Encargos de Mora	-	-
Variações Monetárias e Cambiais	-	-
Descontos Financeiros Concedidos	-	-
Aportes ao Banco Central	-	-
Outras Variações Patrimoniais Diminutivas Financeiras	-	-
Transferências e Delegações Concedidas	1.859.526,66	783.172,65
Transferências Intragovernamentais	364.887,20	783.172,65
Transferências Intergovernamentais	-	-
Transferências a Instituições Privadas	-	-
Transferências a Instituições Multigovernamentais	-	-
Transferências a Consórcios Públicos	-	-
Transferências ao Exterior	-	-
Execução Orçamentária Delegada a Entes	-	-
Outras Transferências e Delegações Concedidas	1.494.639,46	-
Desvalorização e Perda de Ativos e Incorporação de Passivos	410.100,29	1.885.802,48
Reavaliação, Redução a Valor Recuperável e Ajustes p/ Perdas	-	-
Perdas com Alienação	-	-
Perdas Involuntárias	1,61	-
Incorporação de Passivos	-	135.802,52
Desincorporação de Ativos	410.098,68	1.749.999,96



TÍTULO	DEMONSTRAÇÕES DAS VARIAÇÕES PATRIMONIAIS - TODOS OS ORÇAMENTOS
--------	--

SUBTÍTULO	17000 - CONSELHO NACIONAL DE JUSTICA (SUPERIOR) - ADMINISTRAÇÃO DIRETA
-----------	--

ORGAO SUPERIOR	17000 - CONSELHO NACIONAL DE JUSTICA
----------------	--------------------------------------

VALORES EM UNIDADES DE REAL

VARIAÇÕES PATRIMONIAIS QUANTITATIVAS		
	2022	2021
Tributárias	8.956,68	10.226,46
Impostos, Taxas e Contribuições de Melhoria	3.964,06	3.318,00
Contribuições	4.992,62	6.908,46
Custo - Mercadorias, Produtos Vend. e dos Serviços Prestados	-	-
Custo das Mercadorias Vendidas	-	-
Custos dos Produtos Vendidos	-	-
Custo dos Serviços Prestados	-	-
Outras Variações Patrimoniais Diminutivas	46.039,75	101.915,34
Premiações	980,00	-
Resultado Negativo de Participações	-	-
Operações da Autoridade Monetária	-	-
Incentivos	-	-
Subvenções Econômicas	-	-
Participações e Contribuições	-	-
Constituição de Provisões	-	-
Diversas Variações Patrimoniais Diminutivas	45.059,75	101.915,34
RESULTADO PATRIMONIAL DO PERÍODO	16.592.304,15	410.550,36

VARIAÇÕES PATRIMONIAIS QUALITATIVAS		
	2022	2021

Demonstrações Contábeis e Notas Explicativas do Conselho Nacional de Justiça

1º Trimestre de 2022

Sumário

CRITÉRIOS E POLÍTICAS CONTÁBEIS	3
Base de Preparação das Demonstrações Contábeis e Práticas Contábeis	3
Políticas Contábeis.....	3
Mensuração de Ativos e Passivos	3
Depreciação	3
Amortização.....	4
Ressalvas	4

Notas Explicativas.....	5
NOTA I – Variações Patrimoniais Aumentativas e Diminutivas	5
Variações Patrimoniais Aumentativas.....	5
Variações Patrimoniais Diminutivas	6
NOTA II – Análise Patrimonial	8
Ativo	8
Passivo.....	10
Patrimônio Líquido.....	11
NOTA III – Execução do Orçamento do CNJ.....	11
Investimentos	13
Outras Despesas Correntes	13
Pessoal e Encargos Sociais.....	14
NOTA IV – Restos a Pagar.....	15
NOTA V – Descentralização Orçamentária – Créditos Concedidos e Recebidos via TED	16
Créditos concedidos.....	16
Créditos recebidos.....	18

CRITÉRIOS E POLÍTICAS CONTÁBEIS

Base de Preparação das Demonstrações Contábeis e Práticas Contábeis

As Demonstrações Contábeis (DC's) são elaboradas em consonância com os dispositivos da Lei 4.320/1964, da Lei 6.404/1976 e do Decreto 93.872/1986. Abrangem também as Normas Brasileiras de Contabilidade Aplicadas ao Setor Público – **NBC TSP** – emitidas pelo Conselho Federal de Contabilidade – CFC, além das orientações apresentadas no Manual de Contabilidade Aplicada ao Setor Público (MCASP) - 8ª edição. Os demonstrativos analisados foram: **Balanco Patrimonial; Demonstração das Variações Patrimoniais; Balanco Orçamentário; Balanco Financeiro; Demonstração das Mutações do Patrimônio Líquido; Demonstração de Fluxo de Caixa.**

Políticas Contábeis

Mensuração de Ativos e Passivos

Os critérios de avaliação seguem as NBC TSP: os estoques são mensurados pelo valor de custo ou pelo valor realizável líquido, dos dois o menor; o imobilizado é mensurado pelo seu custo; os intangíveis são mensurados inicialmente ao custo; e os direitos, os títulos de créditos e as obrigações são mensurados ou avaliados pelo valor original, apropriando-se as obrigações trabalhistas pelo princípio da competência, como férias e 13º salário.

Depreciação

O CNJ adota as taxas de depreciação e vida útil aplicadas aos ativos enumeradas na Macrofunção SIAFI 02.03.30 - Depreciação, amortização e exaustão na Administração Direta da União, suas Autarquias e Fundações principalmente em relação às regras de cálculo da vida útil, valor residual e cota de depreciação bem como a NBC TSP 07 – Ativo Imobilizado.

O sistema patrimonial do CNJ (GEAFIN) emite relatório com as depreciações mensais utilizando o método das cotas constantes e a Seção de Contabilidade realiza o lançamento no SIAFI, pois os sistemas não são interligados.

A depreciação de bens imóveis fica a cargo da Secretaria de Patrimônio da União (SPU) no Ministério da Economia. O cálculo das cotas é feito por meio do Sistema SPIU-Net e lançado no SIAFI pela Coordenadoria de Contabilidade da União automaticamente todos os meses.

Amortização

Para os intangíveis, seguimos a NBC TSP 08 – Ativo Intangível.

Os bens passíveis de amortização no CNJ são as licenças de softwares. A vida útil de todos os softwares será de 5 (cinco) anos. Uma nova análise da vida útil pode ser realizada pelo Departamento de Tecnologia da Informação sempre que surgirem fatos novos que ensejam a revisão. O CNJ não possui software classificado como vida útil indefinida.

Mensalmente, o sistema patrimonial do CNJ emite relatório com a cota de amortização com a seguinte regra de cálculo:

$$\text{COTA DE AMORTIZAÇÃO MENSAL} = [(\text{CUSTO DE AQUISIÇÃO} - \text{VALOR RESIDUAL}) / \text{VIDA ÚTIL}^*] / 12$$

** Via de regra, a vida útil é de 5 anos e o valor residual é zero.*

Ademais, também ocorre o acompanhamento das licenças cuja vida útil se aproxima do fim (5 anos após o início da utilização). O setor responsável pelo controle é acionado e responde se a baixa pode ser realizada ou não.

Ressalvas

Apesar do atual sistema patrimonial estar preparado para efetuar a reavaliação dos ativos, é necessária mobilização de pessoal para compor as comissões de reavaliação. A logística é um desafio a ser resolvido pela Administração.

Notas Explicativas

NOTA I – Variações Patrimoniais Aumentativas e Diminutivas

As Variações Patrimoniais Aumentativas – VPA's correspondem a aumentos na situação patrimonial líquida da entidade. No sentido oposto, as Variações Patrimoniais Diminutivas – VPD's correspondem a uma diminuição.

RESUMO DAS VARIAÇÕES PATRIMONIAIS QUANTITATIVAS DO CNJ			
	2022	2021	Análise Horizontal
VARIAÇÕES PATRIMONIAIS AUMENTATIVAS	57.474.381,28	40.195.809,53	42,9%
VARIAÇÕES PATRIMONIAIS DIMINUTIVAS	40.882.077,13	39.785.259,17	2,7%
RESULTADO PATRIMONIAL DO PERÍODO	16.592.304,15	410.550,36	3941,4%

Variações Patrimoniais Aumentativas

VARIAÇÕES PATRIMONIAIS QUANTITATIVAS				
	2022	2021	Análise Horizontal	Análise Vertical
VARIAÇÕES PATRIMONIAIS AUMENTATIVAS	57.474.381,28	40.195.809,53	42,9%	100,0%
Transferências e Delegações Recebidas	57.082.072,33	39.801.404,78	43,4%	99,3%
Valorização e Ganhos c/ Ativos e Desincorporação de Passivos	345.024,38	242.285,06	42,4%	0,6%
Outras Variações Patrimoniais Aumentativas	47.284,57	152.119,69	-68,9%	0,1%

As três principais contas das VPA's, conforme o quadro acima, são: Transferências e Delegações Recebidas, Valorização e Ganhos c/ Ativos e Desincorporação de Passivos e Outras Variações Patrimoniais Aumentativas.

A conta **Transferências e Delegações Recebidas** representa 99,3% do total das VPA's, totalizando R\$ 57,08 milhões. 99,9% (R\$ 57,05 milhões) desse valor constitui-se, até o encerramento do primeiro trimestre de 2022, de Cota Recebida do Tesouro Nacional para execução orçamentária, o restante trata de Movimentação de Saldos Patrimoniais (devolução de valor por GRU aos cofres públicos: R\$ 16,8 mil) e Doações e Transferências recebidas (doações intragovernamentais: R\$ 16,3 mil).

Em comparação ao mesmo período de 2021, houve um crescimento de 43,4% no valor total desta conta, isso se deve tão somente à atualização dos valores repassados pelo Tesouro.

A conta de **Valorização e Ganhos com Ativos e Desincorporação de Passivos**, que representa 0,6% do total das VPA's, apresentou um crescimento de 42,4% em relação ao mesmo período de 2021. Essa conta reflete valores transferidos pelo CNJ a outros órgãos federais via Termo de Execução Descentralizada, que será tratado em tópico específico.

Por último, a conta **Outras Variações Patrimoniais Aumentativas**, com 0,1% do total das VPA's, reúne valores como multas administrativas recebidas de contratos vigentes, indenizações e restituições diversas. Essa conta apresentou uma variação negativa de -68,9% em relação ao mesmo período de 2021, isso se deve, principalmente, à restituição de ISS relacionado ao Contrato nº. 49/2011, celebrado entre o CNJ e a empresa Tecnisys Informática e Assessoria Empresarial LTDA que fora recebido em 2021, além do valor recolhido por multas administrativas ter sido maior naquele exercício.

Variações Patrimoniais Diminutivas

VARIAÇÕES PATRIMONIAIS QUANTITATIVAS				
	2022	2021	Análise Horizontal	Análise Vertical
VARIAÇÕES PATRIMONIAIS DIMINUTIVAS	40.882.077,13	39.785.259,17	2,7%	100,0%
Pessoal e Encargos	22.132.959,79	22.028.912,13	0,4%	54,1%
Benefícios Previdenciários e Assistenciais	733.483,27	769.582,90	-4,7%	1,8%
Uso de Bens, Serviços e Consumo de Capital Fixo	15.691.010,69	14.205.647,21	10,4%	38,4%
Transferências e Delegações Concedidas	1.859.526,66	783.172,65	137,4%	4,6%
Desvalorização e Perda de Ativos e Incorporação de Passivos	410.100,29	1.885.802,48	-78,2%	1,0%

Tributárias	8.956,68	10.226,46	-12,42%	0,0%
Outras Variações Patrimoniais Diminutivas	46.039,75	101.915,34	-54,8%	0,1%

As três principais contas dessa variação são: Pessoal e Encargos (54,1% do total), Uso de Bens, Serviços e Consumo de Capital Fixo (38,4% do total) e Transferências e Delegações Concedidas (4,6% do total).

Na conta **Pessoal e Encargos** são registradas despesas com a remuneração de pessoal. Ela representa 54,1% do total das VPD's (R\$ 22,1 milhões). Essa conta não possui uma variação significativa ao longo dos anos, apenas evidencia a contratação de novos servidores e a progressão na carreira de seus atuais integrantes. Até o momento, aumentou apenas 0,4% em relação ao mesmo período do ano anterior.

A conta **Uso de Bens, Serviços e Consumo de Capital Fixo** apresenta um total de R\$ 15,7 milhões, representando 38,4% do total das VPD's. O valor compreende: consumo de materiais para manutenção interna do expediente e também serviços relevantes como contratos de execução continuada em áreas variadas: apoio técnico à gestão de tecnologia da informação; motoristas; copeiragem; secretariado; locação do imóvel sede do CNJ; despesas com passagens aéreas; contas de água, luz e etc. Nesse primeiro período, a conta apresenta um aumento de 10,4% em relação a 2021, e esse aumento se deve principalmente ao Uso de materiais de consumo que demonstrou uma variação positiva significativa devido ao retorno às atividades presenciais de parte dos servidores.

A conta **Transferências e Delegações Concedidas** apresentou a maior variação (137,4%) dentre as contas pertencentes ao grupo das Variações Patrimoniais, totalizando R\$ 1,8 milhão no período, esse valor evidencia os repasses financeiros que o CNJ faz a outros órgãos federais via acordo ou TED. A significativa variação se deve ao volume de Doações concedidas (R\$ 1,4 milhão) a diversos Tribunais em cumprimento às ações de Identificação e Emissão de Documentos às pessoas privadas de liberdade no âmbito do Programa Fazendo Justiça, fruto do Acordo Cooperação Técnica Internacional entre este Conselho e o Programa das Nações Unidas para o Desenvolvimento – PNUD.

Desvalorização e Perda de Ativos e Incorporação de Passivos apesar de representar apenas 1% do total das VPD's, a conta apresenta a segunda maior variação, -78,2% em relação ao ano de 2021. A maior parte dessa conta deriva de comprovações de aplicações de recursos orçamentários descentralizados via termos de execução descentralizadas. A variação dela em nada afeta

seu desempenho, pois sua queda ou elevação diz tão somente quanto dos recursos descentralizados foram comprovados pelo ente receptor.

NOTA II – Análise Patrimonial

ATIVO				
ESPECIFICAÇÃO	2022	2021	Análise Horizontal	Análise Vertical
ATIVO CIRCULANTE	109.281.426,91	89.945.716,96	21%	69%
Caixa e Equivalentes de Caixa	94.114.174,94	76.696.372,68	23%	59%
Créditos a Curto Prazo	10.972.919,65	10.006.896,88	10%	7%
Estoques	377.527,17	500.651,20	-25%	0%
VPDs Pagas Antecipadamente	3.816.805,15	2.741.796,20	39%	2%
ATIVO NÃO CIRCULANTE	49.223.209,20	52.354.960,78	-6%	31%
Imobilizado	41.387.489,61	43.884.942,16	-6%	26%
Intangível	7.835.719,59	8.470.018,62	-7%	5%
TOTAL DO ATIVO	158.504.636,11	142.300.677,74	11%	-
PASSIVO				
ESPECIFICAÇÃO	2022	2021	Análise Horizontal	Análise Vertical
PASSIVO CIRCULANTE	145.980.450,07	145.429.277,91	0%	92%
Obrigações Trab., Prev. e Assist. a Pagar a Curto Prazo	235.677,33	165.051,58	43%	0%
Fornecedores e Contas a Pagar a Curto Prazo	374.676,57	8.300,00	4414%	0%
Demais Obrigações a Curto Prazo	145.370.096,17	145.255.926,33	0%	92%
PASSIVO NÃO CIRCULANTE	-	-	-	-
TOTAL DO PASSIVO EXIGÍVEL	145.980.450,07	145.429.277,91	0%	92%
PATRIMÔNIO LÍQUIDO				
ESPECIFICAÇÃO	2021	2020		
Resultados Acumulados	12.524.186,04	-3.128.600,17	-500%	8%
TOTAL DO PATRIMÔNIO LÍQUIDO	12.524.186,04	-3.128.600,17	-500%	8%
TOTAL DO PASSIVO E PATRIMÔNIO LÍQUIDO	158.504.636,11	142.300.677,74	11%	-

Ativo

Caixa e Equivalentes de Caixa

Contém o saldo em caixa na Conta Única da União com o somatório dos valores em caixa e em depósitos bancários disponíveis, bem como equivalentes, que representam recursos com livre movimentação para aplicação nas operações da entidade. O CNJ não gera receita diretamente, as receitas que suportam as despesas são oriundas de cotas repassadas pelo Tesouro Nacional. O saldo em Caixa se refere aos valores não utilizados até o momento.

Créditos a Curto Prazo

Compreende os valores a receber decorrentes dos adiantamentos a pessoal. Os adiantamentos referem-se à antecipação de salários, adiantamentos de 13º e adiantamento de férias e outros tipos de adiantamentos. Essa conta apresenta R\$ 10 milhões (7% do total do ativo), e aumentou 10% em relação ao ano anterior. 86% dessa conta se refere à repasses de recursos financeiros via TED. Esses repasses

aparecem no Ativo quando da concessão da programação financeira ao órgão descentralizado e somente serão baixados do Ativo no momento da prestação de contas pela descentralizada.

Estoques

A conta de estoques aumentou 25% em relação ao ano de 2021. Essa variação decorre do projeto de cooperação técnica internacional firmado entre o Programa das Nações Unidas para o Desenvolvimento (PNUD) e o CNJ (BRA/18/019), para realização de coleta de informações biométricas para identificação civil das pessoas privadas de liberdade. Dessa forma, para a consecução dos objetivos pretendidos no projeto, o PNUD, organismo internacional cooperante, promoveu a aquisição de kits biométricos que foram transferidos ao CNJ para posterior doação aos tribunais regionais e justiça federal. Até março de 2022, foram doados aproximadamente R\$ 1,1 milhão em materiais desde de que o projeto foi iniciado.

VPDs Pagas Antecipadamente

Trata-se de pagamentos antecipados cuja apropriação da despesa pelo fato gerador. Aqui, o CNJ emprega recursos para assinatura de jornais, seguro da frota e direitos de uso de software por tempo determinado quando há pagamento de todo direito de uso de forma antecipada. Com o passar do tempo, o uso do serviço contratado vai sendo levado ao resultado e a conta de pagamento antecipado vai sendo reduzida.

O maior impacto que fez com que a conta crescesse 39% de um ano para outro foi o pagamento pelo direito de uso de subscrição de licenças de uso de softwares *Elastic Cloud Enterprise* por R\$ 2 milhões.

Imobilizado

Compreende os bens móveis e imóveis da entidade. Essa conta possui um valor de R\$ 43,9 milhões e apresenta um crescimento em relação ao ano anterior. Esse crescimento se deve não só à modernização do parque tecnológico do CNJ e compatibilização dos equipamentos de áudio e vídeo, mas também, reflete a incorporação no patrimônio dos kits biométricos que foram transferidos ao CNJ para posterior doação aos tribunais regionais e justiça federal conforme projeto de cooperação técnica internacional entre PNUD e o CNJ. Até março de 2022, foram doados aproximadamente R\$ 14,3 milhões em equipamentos.

Intangível

Compreende os direitos que tenham por objeto bens incorpóreos destinados a manutenção da entidade ou exercidos com essa finalidade. Assim, apresenta o valor líquido entre as aquisições de softwares e suas correspondentes amortizações. Consta uma diminuição em relação ao ano anterior decorrente da amortização e baixa de softwares com vida útil expirada. Houve aumento em 32% em relação ao mesmo período do ano passado. A variação é composta tanto da soma pela aquisição de novas licenças quanto pela redução oriunda da apropriação das amortizações mensais.

Passivo

Obrigações Trabalhistas, Previdenciárias e Assistenciais a Pagar a Curto Prazo

Compreende as obrigações referentes a salários ou remunerações, bem como benefícios aos quais o servidor tenha direito, aposentadorias, reformas, pensões e encargos a pagar, benefícios assistenciais e outros com vencimento no curto prazo. Teve uma variação expressiva em relação ao mesmo período do ano anterior. Essa variação se deve, em especial, à apropriação por competência de parcela do décimo terceiro salário mensalmente.

Fornecedores e Contas a Pagar a Curto Prazo

Compreende as obrigações junto a fornecedores a curto prazo decorrente de serviços contratados e aquisições. O aumento de 4414% deve-se a uma fatura apropriada em março e paga em abril.

Demais Obrigações a Curto Prazo

Compreende as obrigações da entidade junto a terceiros não inclusas nos subgrupos anteriores. Aqui consta quase a totalidade do passivo circulante. Desse total, 99% refere-se a transferências financeiras a comprovar via TED, ou seja, transferências recebidas pelo CNJ para prestação de contas ao ente descentralizador do recurso após a devida execução. Quando a prestação de contas, o valor é baixado do passivo.

Patrimônio Líquido

O Resultado Acumulado é resultado da ponderação entre o Resultado do Exercício de 2022, que foi superavitário em R\$ 16,6 milhões, ou seja, da ponderação entre Variações Patrimoniais Aumentativas (VPAs) e as Variações Patrimoniais Diminutivas (VPDs) as VPAs, entre janeiro e março, foram maiores que as VPDs. Some-se a isso, o Ajuste de Exercícios Anteriores, negativo em R\$ 940 mil, que abriga o reconhecimento de Despesas de Exercícios Anteriores e ainda o Resultados de Exercícios Anteriores, ou seja, VPA's e VPD's acumuladas até 2021, que foi deficitário em R\$ 3,1 milhões.

NOTA III – Execução do Orçamento do CNJ

A dotação atualizada do CNJ para o ano de 2022 é de

R\$ 228,3 milhões

distribuído entre três grupos de natureza da despesa:

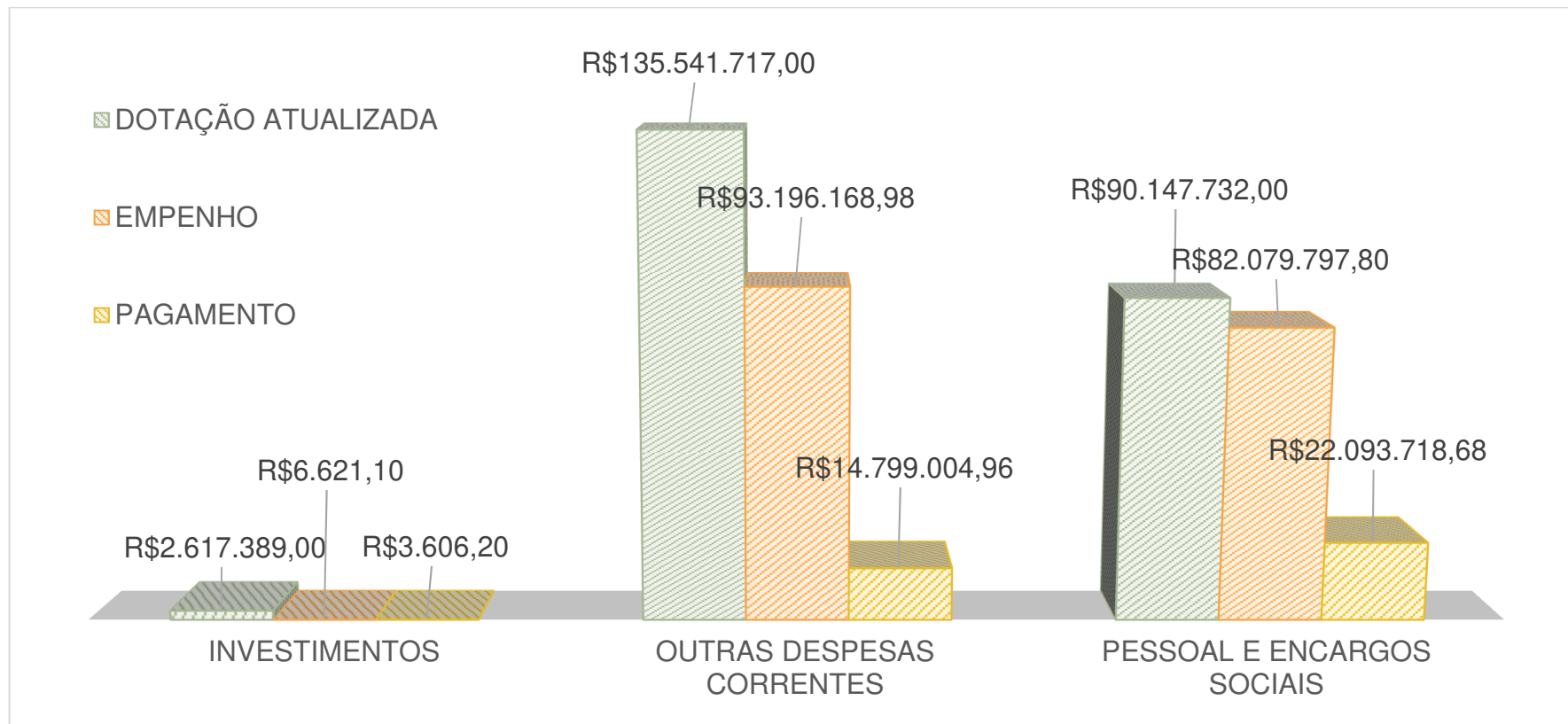
Investimentos;

Outras Despesas Correntes e

Pessoal e Encargos Sociais.



Sobre a execução do orçamento até março, em relação à dotação atualizada (R\$ 228.306.838,00), têm-se que: 77% (R\$ 175.282.587,88) foi empenhado e 16% (R\$ 36.896.329,84) foi pago. O detalhamento da execução por grupo de despesa pode ser visualizado no Gráfico:



Fonte: Elaboração Própria. Dados: Tesouro Gerencial

Investimentos

Segundo a definição do Manual de Contabilidade Aplicada ao Setor Público (MCASP), Investimentos são despesas orçamentárias com softwares, com o planejamento e a execução de obras e com a aquisição de instalações, equipamentos e material permanente. No primeiro trimestre de 2022, o CNJ empenhou nos elementos Obras e Instalações e Equipamentos e Materiais Permanentes um total de R\$ 6,2 mil, e pagou R\$ 3,6 mil referente ao primeiro elemento.

Outras Despesas Correntes

São despesas orçamentárias com aquisição de material de consumo, pagamento de diárias, auxílio-alimentação, auxílio-transporte, além de outras despesas da categoria econômica "Despesas Correntes" não classificáveis nos demais grupos de natureza de despesa. Os elementos de despesa mais significativos desse grupo são: Locação de mão de obra, Outros Serviços de Terceiros e Serviços de Tecnologia da Informação e Comunicação.

<i>Elemento da despesa (Outras Despesas Correntes)</i>	Valor pago	Análise vertical
<i>LOCACAO DE MAO-DE-OBRA</i>	R\$ 3.423.412,06	23%
<i>OUTROS SERVICOS DE TERCEIROS PJ - OP.INT. ORC.</i>	R\$ 2.198.176,88	15%
<i>SERVICOS DE TECNOLOGIA DA INFORMACAO E COMUNICACAO - PJ</i>	R\$ 4.774.196,92	32%
<i>DEMAIS DESPESAS</i>	R\$ 4.403.219,10	30%
Total	R\$ 14.799.004,96	100%

Locação de mão de obra

São despesas com prestação de serviços por pessoas jurídicas, tais como limpeza, apoio administrativo, vigilância ostensiva, ou seja, serviços para os quais não há previsão no quadro de carreira de servidores do órgão e que, portanto, precisam ser contratados à parte, mas sem que se refira à substituição de servidor.

Outros Serviços de Terceiros

São despesas orçamentárias decorrentes da prestação de serviços por pessoas jurídicas não classificadas em outros elementos, tais como: assinaturas de jornais e periódicos; tarifas de energia elétrica, locação de imóveis (inclusive despesas de condomínio e tributos à conta do locatário, quando previstos no contrato de locação); locação de equipamentos e materiais permanentes; conservação e adaptação de bens imóveis etc.

Serviços de Tecnologia de Informação e Comunicação

São despesas decorrentes da prestação de serviços por pessoas jurídicas relacionadas à Tecnologia da Informação e Comunicação - TIC, não classificadas em outros elementos de despesa, tais como: locação de equipamentos e softwares, desenvolvimento e manutenção de software, hospedagens de sistemas, comunicação de dados, suporte de infraestrutura de TIC, serviços técnicos profissionais de TIC, serviços relacionados a computação em nuvem, treinamento e capacitação em TIC e outros. A tendência do mercado é que os gastos com softwares migrem do modo de aquisição de licença perpétua para o modo de subscrição de uso (aluguel).

Pessoal e Encargos Sociais

Elemento da despesa (Pessoal e Encargos Sociais)	Valor pago	Análise vertical
PENSOES	R\$ 9.025,50	0%
CONTRIBUICAO A ENTIDADE FECHADA PREVIDENCIA	R\$ 254.140,77	1%
VENCIMENTOS E VANTAGENS FIXAS - PESSOAL CIVIL	R\$ 18.813.631,64	85%
OBRIGACOES PATRONAIS	R\$ 2.555.599,47	12%
OUTRAS DESPESAS VARIAVEIS - PESSOAL CIVIL	R\$ 125.079,61	1%
DESPESAS DE EXERCICIOS ANTERIORES	R\$ 185.729,40	1%
RESSARCIMENTO DESPESAS PESSOAL REQUISITADO	R\$ 150.512,29	1%
Total	R\$ 22.093.718,68	100%

São despesas orçamentárias com pessoal ativo, inativo e pensionistas, relativas a cargos e funções, com quaisquer espécies remuneratórias, tais como vencimentos e vantagens, fixas e variáveis, subsídios, proventos de aposentadoria, reformas e pensões, inclusive adicionais, gratificações, horas extras e vantagens pessoais de qualquer natureza. 85% (R\$ 18,8 milhões) da despesa paga no elemento Pessoal e Encargos Sociais se refere a vencimentos e vantagens fixas.

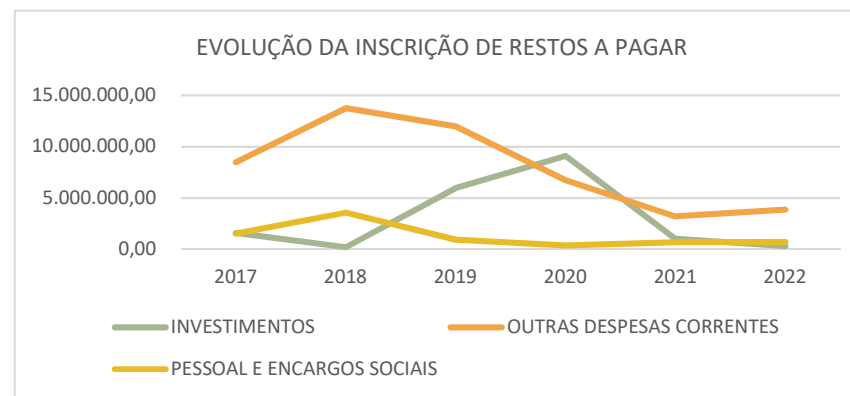
Fonte: Elaboração Própria. Dados: Tesouro Gerencial

NOTA IV – Restos a Pagar

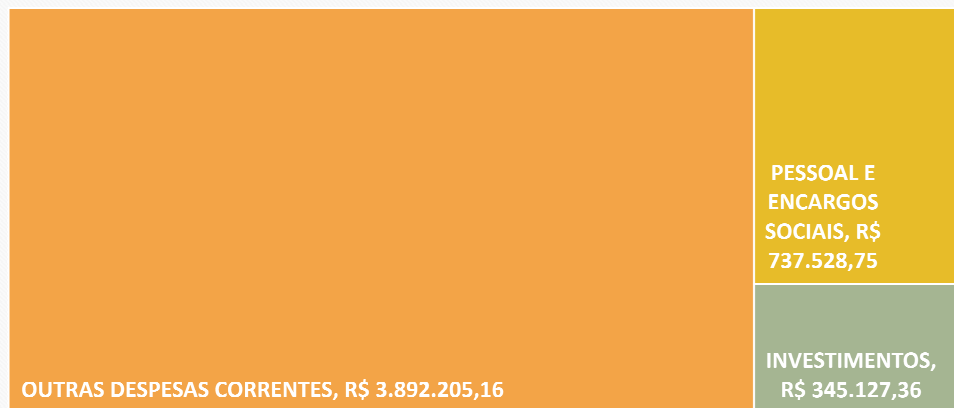
Consideram-se Restos a Pagar (RP) ou resíduos passivos as despesas empenhadas mas não pagas dentro do exercício financeiro. A Lei 4.320/1964 distingue os Restos a Pagar em processados (RPP) e não processados (RPNP).

É possível verificar a tendência de redução das inscrições, principalmente nas despesas correntes e de pessoal. E isso se deve ao monitoramento constante de execução da despesa, a fim de reduzir o estoque de Restos a Pagar. Muito embora os valores de 2021 e 2022 ficaram estáveis.

O **total inscrito** em RP em 31.12.2022 no Órgão para execução durante o exercício de 2022, foi **R\$ 5 milhões: R\$ 4,8 milhões em RPNP e R\$ 216,6 mil em RPP** (inscritos e reinscritos de exercícios anteriores).



RP INSCRITO EM 2022 POR GRUPO DE DESPESA



PESSOAL E ENCARGOS: 15% dos RP total inscritos são para despesa com pessoal (R\$ 738 mil): Destes, R\$ 148 mil foram pagos; R\$ 590 mil estão pendentes de liquidação para pagamento.

OUTRAS DESPESAS CORRENTES: 78% do total inscrito no CNJ em RP são para despesas correntes. Do valor inscrito (R\$ 3,9 milhões) R\$ 862 mil foi cancelado; R\$ 2,1 milhões foram pagos e R\$ 953 mil estão a pagar.

INVESTIMENTOS: 7% dos RP inscritos são para despesas com investimentos (R\$ 345 mil) dos quais: R\$ 232 mil foram pagos e restam R\$ 112,9 mil a pagar.

NOTA V – Descentralização Orçamentária – Créditos Concedidos e Recebidos via TED

Para realização de atividades de interesse recíproco, são realizadas transferências voluntárias via Termo de Execução Descentralizada – TED. Os TED's viabilizam ao CNJ o cumprimento de sua missão de desenvolver políticas judiciárias que promovam a efetividade e a unidade do Poder Judiciário. Nesse contexto, são duas as possibilidades: ou o CNJ recebe orçamento de outros órgãos federais para execução financeira no CNJ, ou ele concede orçamento para execução em outros órgãos federais, sempre com interesse mútuo em gerar algum produto. Porém, nesta seção, não serão abordados a efetividade das ações, mas sim seus aspectos contábeis.

Créditos concedidos

Na tabela a seguir encontram-se todos os valores concedidos, os órgãos de destino e o status da execução destes valores. Dessa forma, é possível verificar que dos valores firmados até o presente trimestre (R\$ 10,8 milhões), 12% (1,3 milhão) aguardam repasse e 88% (9,5 milhões) já foram repassados e aguardam comprovação da utilização dos recursos.

CONVENENTE	INÍCIO DA VIGÊNCIA	FIM DA VIGÊNCIA	VALORES FIRMADOS	TERMO DE EXECUÇÃO DESCENTRALIZADA A REPASSAR	TERMO DE EXECUÇÃO DESCENTRALIZADA A COMPROVAR	TERMO DE EXECUÇÃO DESCENTRALIZADA COMPROVADO	TOTAL POR ÓRGÃO
SECRETARIA DE TELECOMUNICAÇÕES - SETEL/MCTI	20/12/2019	19/12/2023	7.700.000,00		7.700.000,00		7.700.000,00
FUNDAÇÃO ESCOLA NACIONAL DE ADM. PÚBLICA	04/05/2020	31/07/2021	1.068.198,13	677.421,87	390.776,26		1.068.198,13
SECRETARIA DO CONSELHO DA JUSTIÇA FEDERAL	24/11/2021	26/11/2026	300.000,00	299.837,61	162,39		300.000,00
SUPREMO TRIBUNAL FEDERAL	28/05/2019	27/05/2023	32.669,00	12.479,67	5.560,79	14.628,54	32.669,00
SUPREMO TRIBUNAL FEDERAL	01/01/2021	31/12/2021	758.362,13	66.586,35	691.775,78		758.362,13
UNIVERSIDADE FEDERAL DE PERNAMBUCO	08/08/2020	30/11/2022	726.689,32	253.076,25	473.613,07		726.689,32
UNIVERSIDADE FEDERAL DO PARA	15/03/2021	15/03/2022	209.022,00		209.022,00		209.022,00
TOTAL			10.794.940,58	1.309.401,75	9.470.910,29	14.628,54	10.794.940,58

Fonte: Tesouro Gerencial. Elaboração própria.

Secretaria de Telecomunicações - SETEL/MCTI (R\$ 7,7 milhões): implementação da infovia fase 0 – Projeto Piloto – Interligação de alta velocidade via fibra óptica fluvial das cidades de Macapá (AP), Almeirim (PA), Santarém (PA), Alenquer (PA).

Fundação Escola Nacional de Administração Pública (R\$ 1 milhão): objetiva o desenvolvimento de soluções que concorram para o aprimoramento da gestão de dados e de pessoas que fazem parte dos interesses do CNJ. Por isso, a implementação de ferramenta tecnológica para identificar a ansiedade laboral e o estresse ocupacional.

Supremo Tribunal Federal – STF (R\$ 791 mil): TED's firmados com o objetivo de manter a parceria entre o CNJ e o STF na contratação de serviços, aquisição de materiais de consumo, entre outras despesas que mantêm estes órgãos e possibilitam o alcance de suas respectivas missões.

Créditos recebidos

Ao final do 1º trimestre de 2022, os valores advindos de outros órgãos (de TED's vigentes e/ou a comprovar) somam R\$ 145,5 milhões, sendo que apenas 0,3% (R\$ 465 mil) deste valor consta a receber e 99,6% (R\$ 145 milhões) já foram repassados e restam a comprovar. Os valores e os status destes créditos podem ser visualizados individualmente na tabela a seguir:

ÓRGÃO DETENTOR DO ORÇAMENTO	INÍCIO DA VIGÊNCIA	FIM DA VIGÊNCIA	VALORES FIRMADOS	TERMO DE EXECUÇÃO DESCENTRALIZADA A RECEBER	TERMO DE EXECUÇÃO DESCENTRALIZADA A COMPROVAR	TERMO DE EXECUÇÃO DESCENTRALIZADA COMPROVADO	TOTAL POR ÓRGÃO
DEPEN/DIRETORIA DE POLITICAS PENITENCIARIAS	23/10/2018	23/04/2023	20.000.000,00		20.000.000,00		20.000.000,00
DEPEN/DIRETORIA DE POLITICAS PENITENCIARIAS	09/11/2018	09/05/2023	35.000.000,00		35.000.000,00		35.000.000,00
DEPEN/DIRETORIA DE POLITICAS PENITENCIARIAS	20/12/2018	19/06/2021	35.000.000,00		35.000.000,00		35.000.000,00
FUNDO DE DEFESA DOS DIREITOS DIFUSOS	04/07/2019	20/12/2021	4.683.980,86	317.542,24	4.366.438,62		4.683.980,86
SECRETARIA DO CONSELHO DA JUSTICA FEDERAL	02/12/2020	01/10/2023	50.000.000,00		50.000.000,00		50.000.000,00
SECRETARIA DO SUPERIOR TRIBUNAL DE JUSTICA	23/12/2020	31/12/2022	300.000,00		300.000,00		300.000,00
SUPREMO TRIBUNAL FEDERAL	27/08/2018	27/08/2023	100.000,00	42.592,71		57.407,29	100.000,00
SUPREMO TRIBUNAL FEDERAL	02/07/2018	01/03/2020	24.700,93	7.082,87	17.618,06		24.700,93
SUPREMO TRIBUNAL FEDERAL	30/09/2019	30/09/2024	100.000,00	97.960,78	2.039,22		100.000,00
TRIBUNAL SUPERIOR DO TRABALHO	18/12/2020	31/12/2022	300.000,00		300.000,00		300.000,00

TOTAL		145.508.681,79	465.178,60	144.986.095,90	57.407,29	145.508.681,79
--------------	--	----------------	------------	----------------	-----------	----------------

Fonte: Tesouro Gerencial. Elaboração própria.

Departamento Penitenciário Nacional – DEPEN (R\$ 90 milhões): trata-se de participação em diversos projetos, sendo 35 milhões para o Projeto Penas Inteligentes - Aperfeiçoamento, interoperabilidade e disseminação nacional do Sistema Eletrônico de Execução Unificado – SEEU; 35 milhões para promoção da documentação civil das pessoas privadas de liberdade no sistema prisional, incluindo a execução do cadastramento da identificação biométrica; e 20 milhões destinados à redução da superlotação e superpopulação carcerária brasileira.

Fundo de Defesa dos Direitos Difusos - FDD - do Ministério da Justiça e Segurança Pública - MJSP (R\$ 4,7 milhões): coordenação do Projeto “Justiça Começa na Infância - fortalecendo a atuação do sistema de justiça na promoção de direitos para o desenvolvimento humano integral”.

Conselho da Justiça Federal (R\$ 50 milhões): tem por objetivo a execução de ações voltadas à inovação, transformação digital e efetividade na realização da justiça para todos.

Tribunal Superior do Trabalho (R\$ 300 mil) e Superior Tribunal de Justiça (R\$ 300 mil): organização técnica, operacional e logística da reunião anual da rede global de integridade judicial, realizada em Brasília.

Elaboração Luiza Mendes de Campos Priscila Karla da Silva Wink Rodrigo Miguel Sousa	Revisão Priscila Karla da Silva Wink Contadora do Conselho Nacional de Justiça CRC nº PE-023202/O Seção de Contabilidade – Secretaria de Orçamento e Finanças (61) 2326-5136/5128/5141
--	---