

Covid-19 no Sistema Prisional

2.893

novos casos

- **61%** (em relação a fevereiro)

4

novos óbitos

= (em relação a fevereiro)

PESSOAS PRESAS

2.166

SERVIDORES

727

PESSOAS PRESAS

3

SERVIDORES

1

108.358
CASOS

desde o início da pandemia (mar/20)

PESSOAS PRESAS

75.337

SERVIDORES

33.021

661
ÓBITOS

desde o início da pandemia (mar/20)

PESSOAS PRESAS

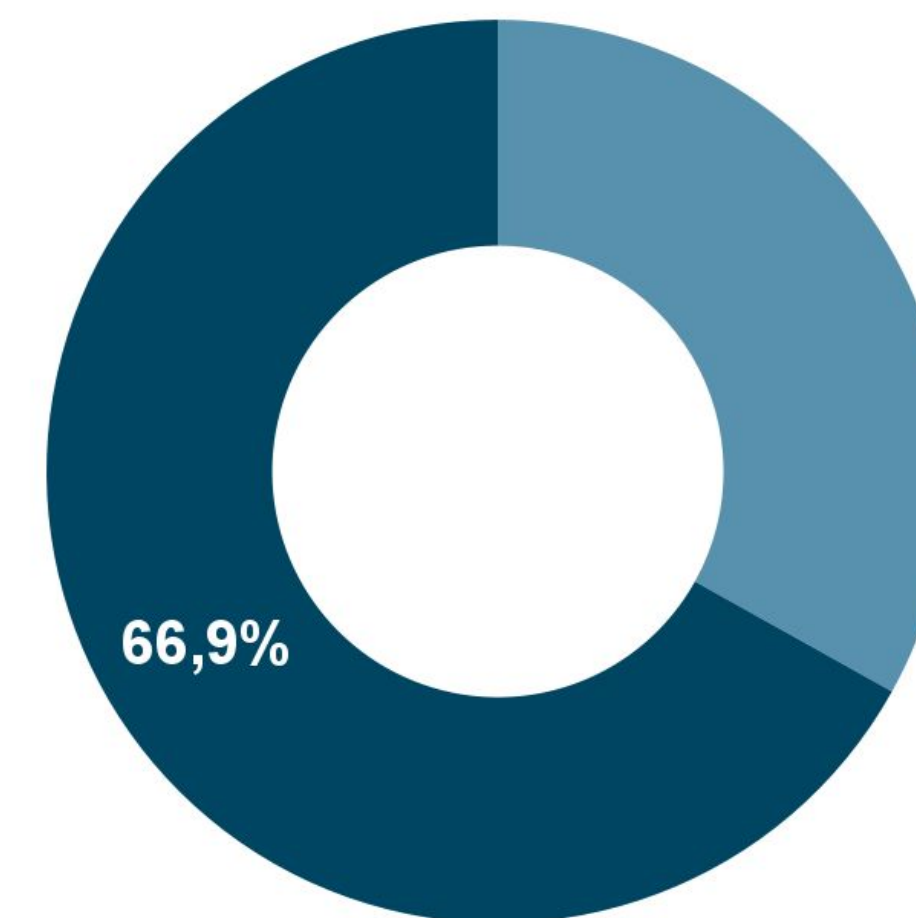
320

SERVIDORES

341

12.226
testes no mês

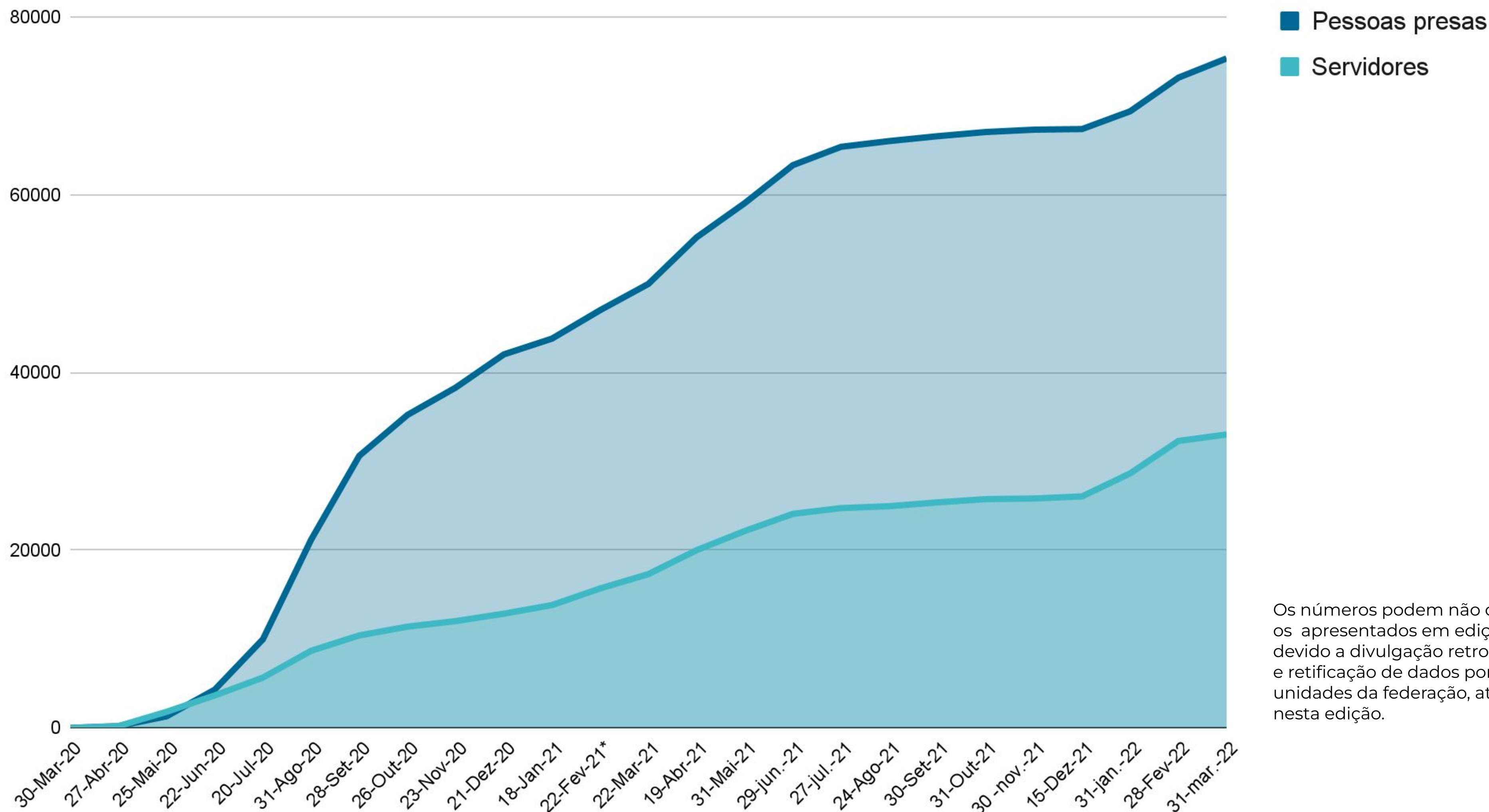
Vacinação total



Pessoas presas* e servidores(as) com **ciclo vacinal completo** (pelo menos a 2ª dose/dose única).

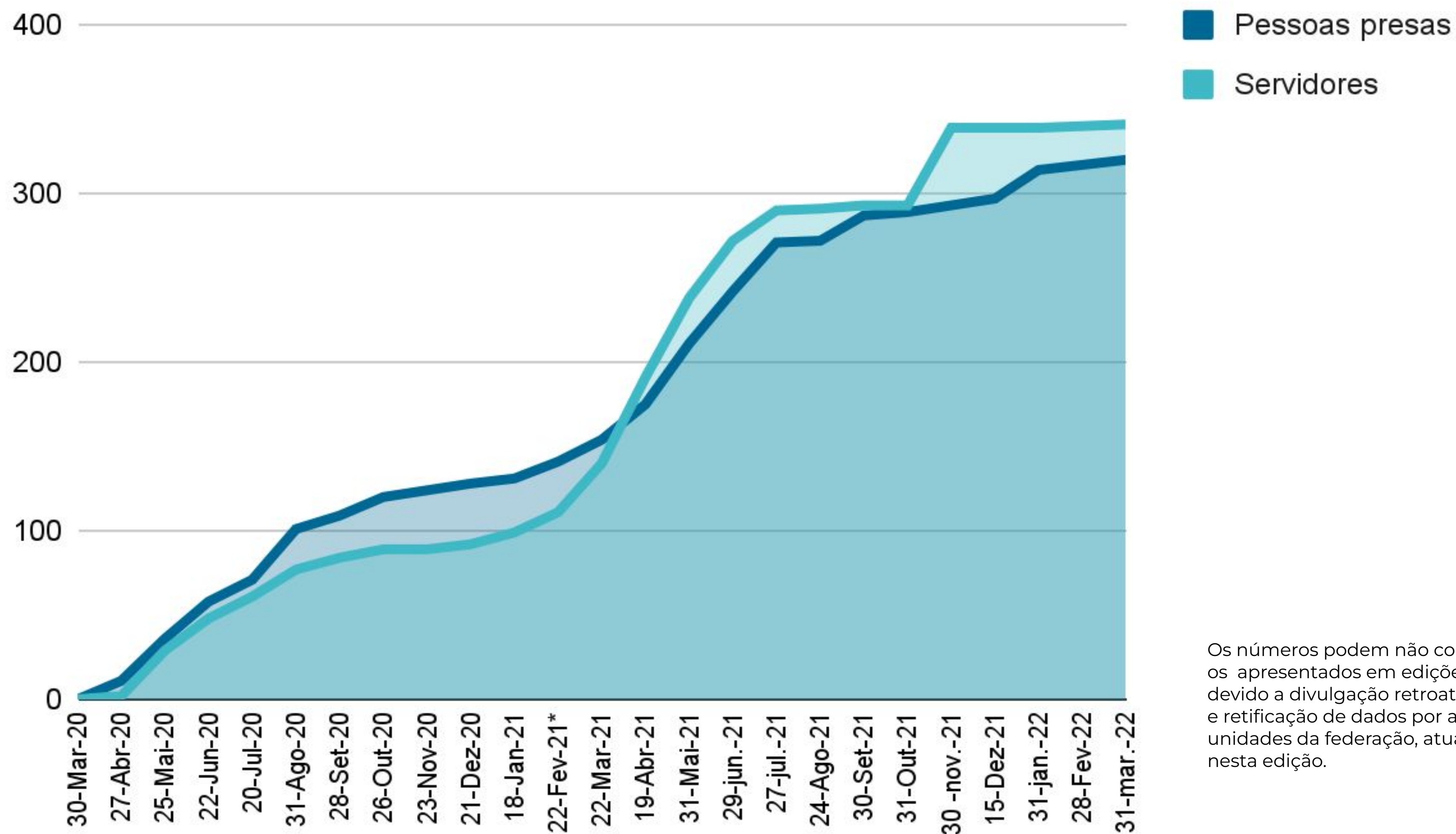
*Infopen/2021, população prisional (exceto regime aberto e domiciliar)

Evolução no número de casos - Sistema Prisional



Os números podem não coincidir com os apresentados em edições anteriores devido a divulgação retroativa de dados e retificação de dados por algumas unidades da federação, atualizados nesta edição.

Evolução no número de óbitos - Sistema Prisional

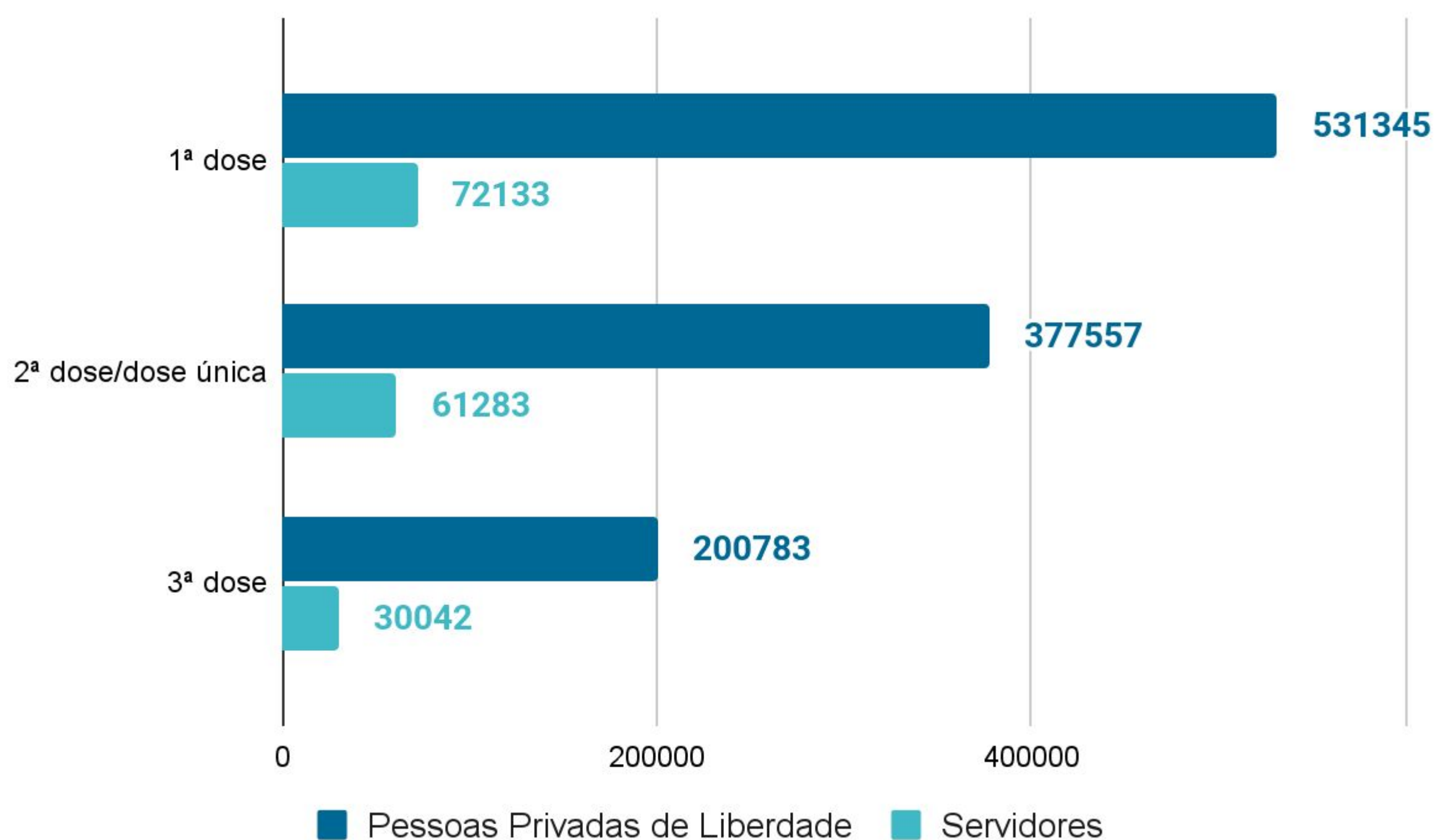


Os números podem não coincidir com os apresentados em edições anteriores devido a divulgação retroativa de dados e retificação de dados por algumas unidades da federação, atualizados nesta edição.

Vacinação contra Covid-19 no Sistema Prisional

Prisões estaduais - Coleta de dados iniciada em abril de 2021

Total de vacinas

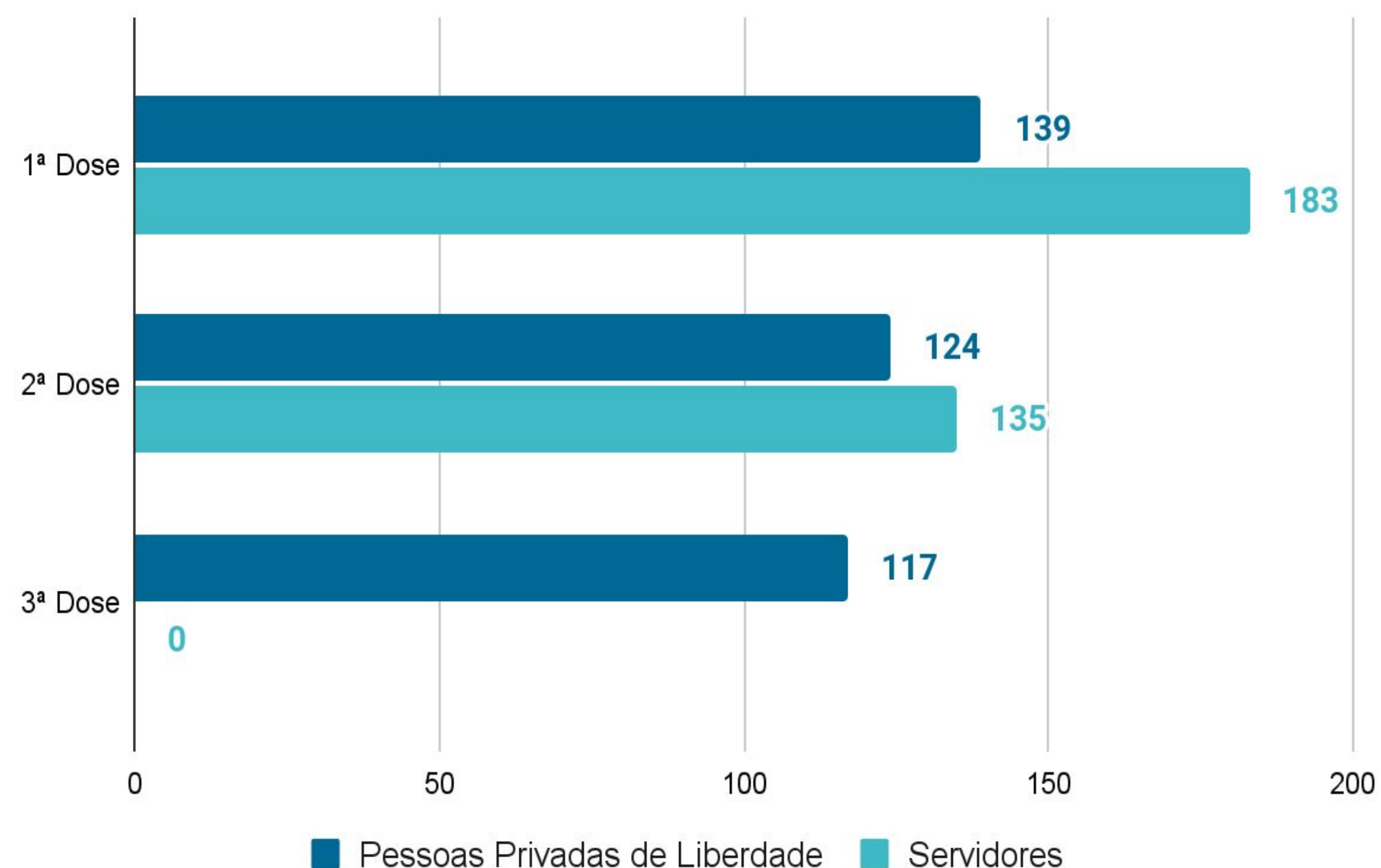


UF	Vacinas aplicadas							
	Pessoas Privadas de Liberdade				Servidores			
	1ª Dose	2ª Dose	3ª Dose	D. única	1ª Dose	2ª Dose	3ª Dose	D. única
AC	5.426	5.428	2.988	-	872	375	-	-
AL	4.345	573	-	-	822	536	-	-
AP	2.574	2.574	-	-	922	922	-	-
AM	7.556	5.196	-	-	-	-	-	-
BA	15.353	13.678	6.456	-	5.048	4.589	2.556	-
CE	18.852	3.667	-	-	2.299	1.257	-	-
DF	17.384	3.449	-	-	610	110	-	-
ES	21.489	2.885	-	-	88	4	-	-
GO	17.281	14.988	-	-	4.113	3.924	750	4
MA	8.992	11.020	-	-	4.584	3.657	176	-
MT	8.177	1.345	-	-	-	-	-	-
MS	12.923	17.161	2.412	2497	723	1.758	-	-
MG*	25.469	20.558	8.524	31.059	-	-	-	-
PA	-	-	-	-	-	-	-	-
PB*	9.396	8317*	-	39	1.596	1.768	-	-
PR	31.772	2.053	-	-	3.250	298	-	-
PE	33.409	32.729	23.928	-	1.697	-	-	-
PI	3.914	0	-	-	901	418	-	-
RJ	44.980	36.087	-	-	1.861	1.442	-	-
RN	6.076	6.014	-	-	705	1.290	-	-
RS	18	0	-	-	75	52	-	-
RO*	5.015	3.535	-	3.951	2.135	2.018	-	-
RR	-	-	-	-	-	-	-	-
SC*	23.379	21.371	17762	447	5.569	3.747	678	48
SP	202.208	190.441	138.572	94.258	32.322	32.084	25.882	-
SE	5.357	3.107	141	-	933	0	-	-
TO	-	3.640	-	659	1.008	981	-	9
Total	531.345	401.499	200.783	130.413	72.133	61.230	30.042	61

Vacinação contra Covid-19 no Sistema Prisional

Prisões federais - Coleta de dados iniciada em abril de 2021

Total de vacinas



Unidade	Vacinas				
	Pessoas privadas de liberdade			Servidores	
	Apenas 1ª dose	2ª dose	3ª dose	Apenas 1ª dose	Apenas 2ª dose
Penitenciária Federal de Catanduvas/PR	-	-	-	-	-
Penitenciária Federal de Campo Grande/MS	139	124	117	183	135

Os campos marcados com traço (-) indicam que não houve disponibilização do dado.

Covid-19 no Sistema Socioeducativo

722

novos casos

- **63%** (em relação a fevereiro)

0

novos óbitos

- **300%** (em relação a fevereiro)

Adolescentes em privação de liberdade

138

Servidores

584

Adolescentes em privação de liberdade

0

Servidores

0

14.425
CASOS

desde o início da pandemia (mar/20)

ADOLESCENTES

3.772

SERVIDORES

10.653

120
ÓBITOS

desde o início da pandemia (mar/20)

ADOLESCENTES

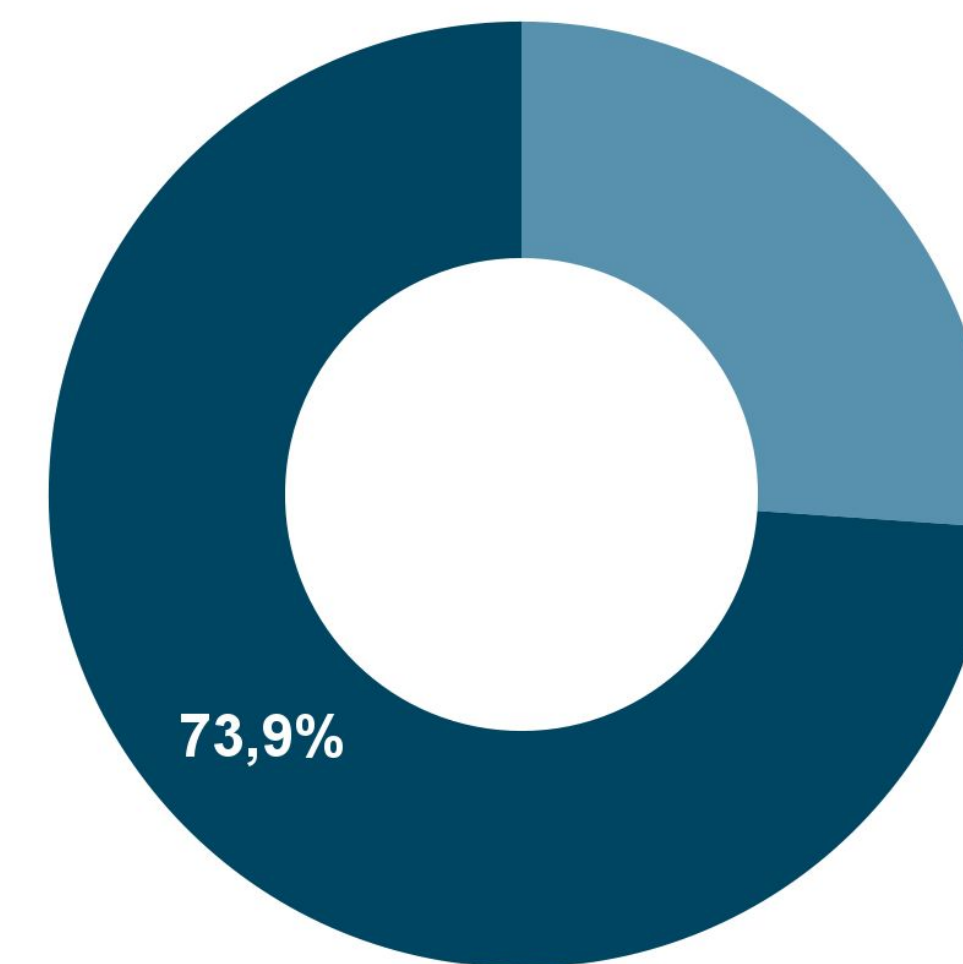
0

SERVIDORES

120

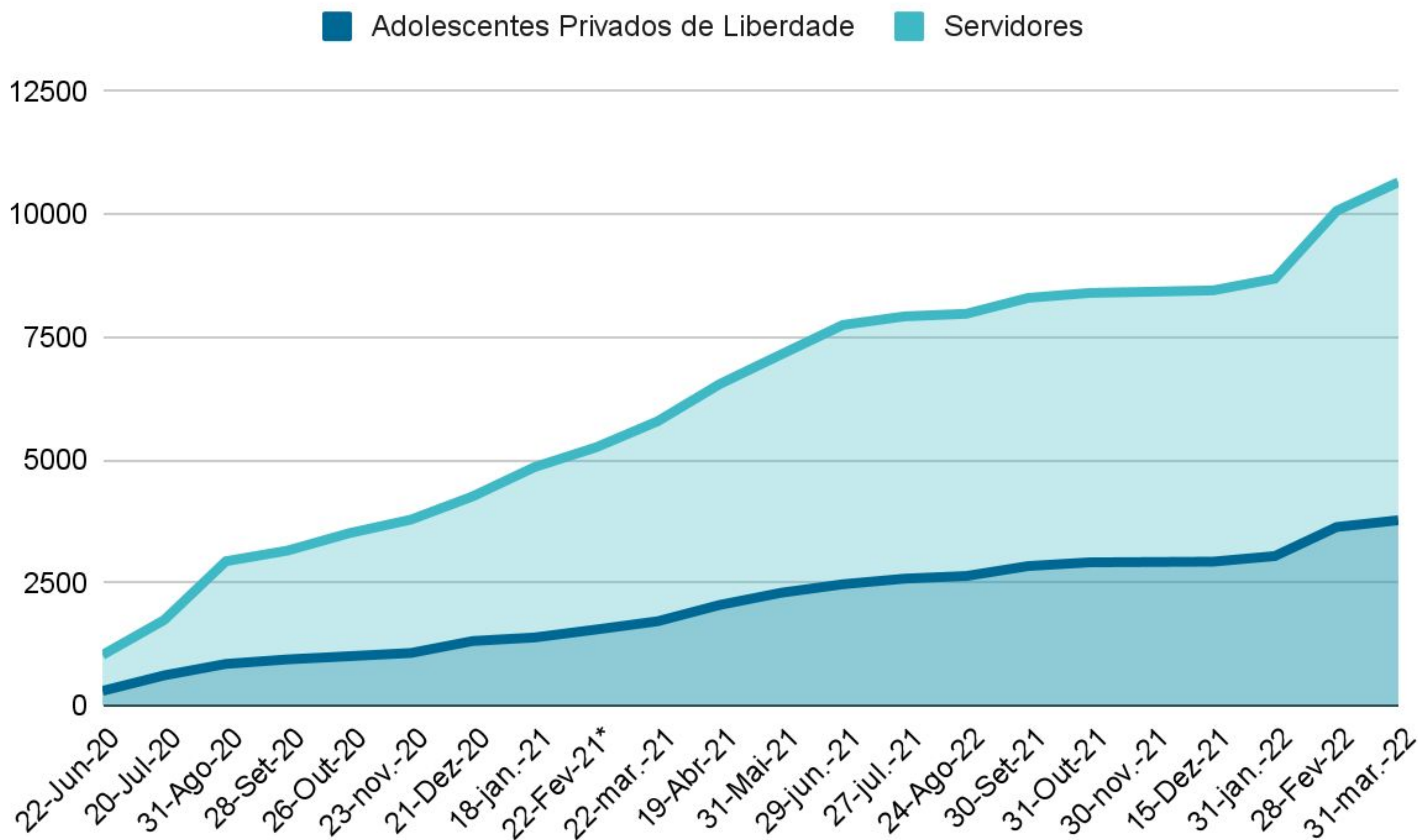
1.684
testes no mês

Vacinação total



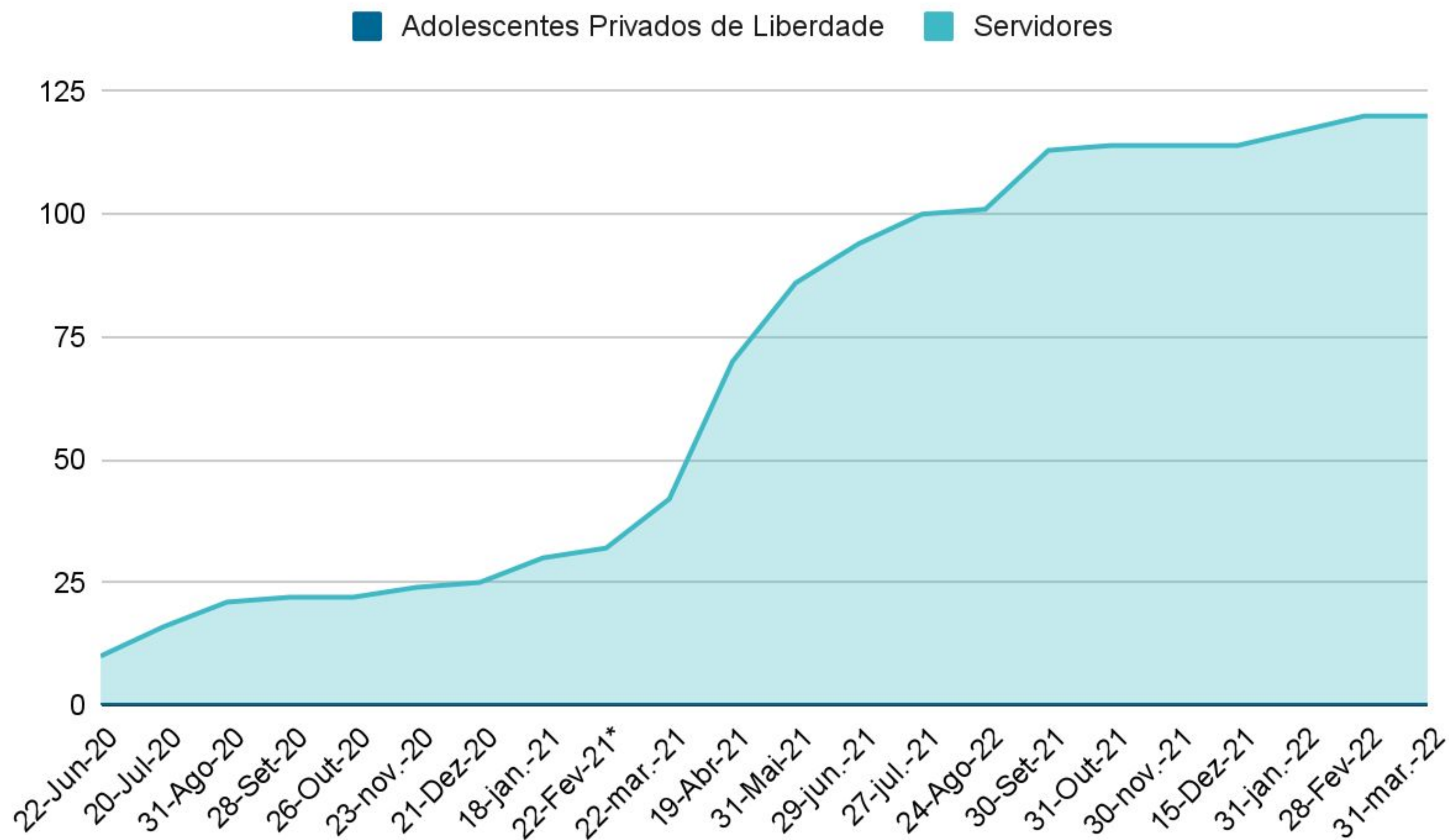
Adolescentes em privação de liberdade* e servidores(as) com **ciclo vacinal completo** (2ª dose/dose única)

Evolução no número de casos - Sistema Socioeducativo



Os números podem não coincidir com os apresentados em edições anteriores devido a divulgação retroativa de dados e retificação de dados por algumas unidades da federação, atualizados nesta edição.

Evolução no número de óbitos - Sistema Socioeducativo

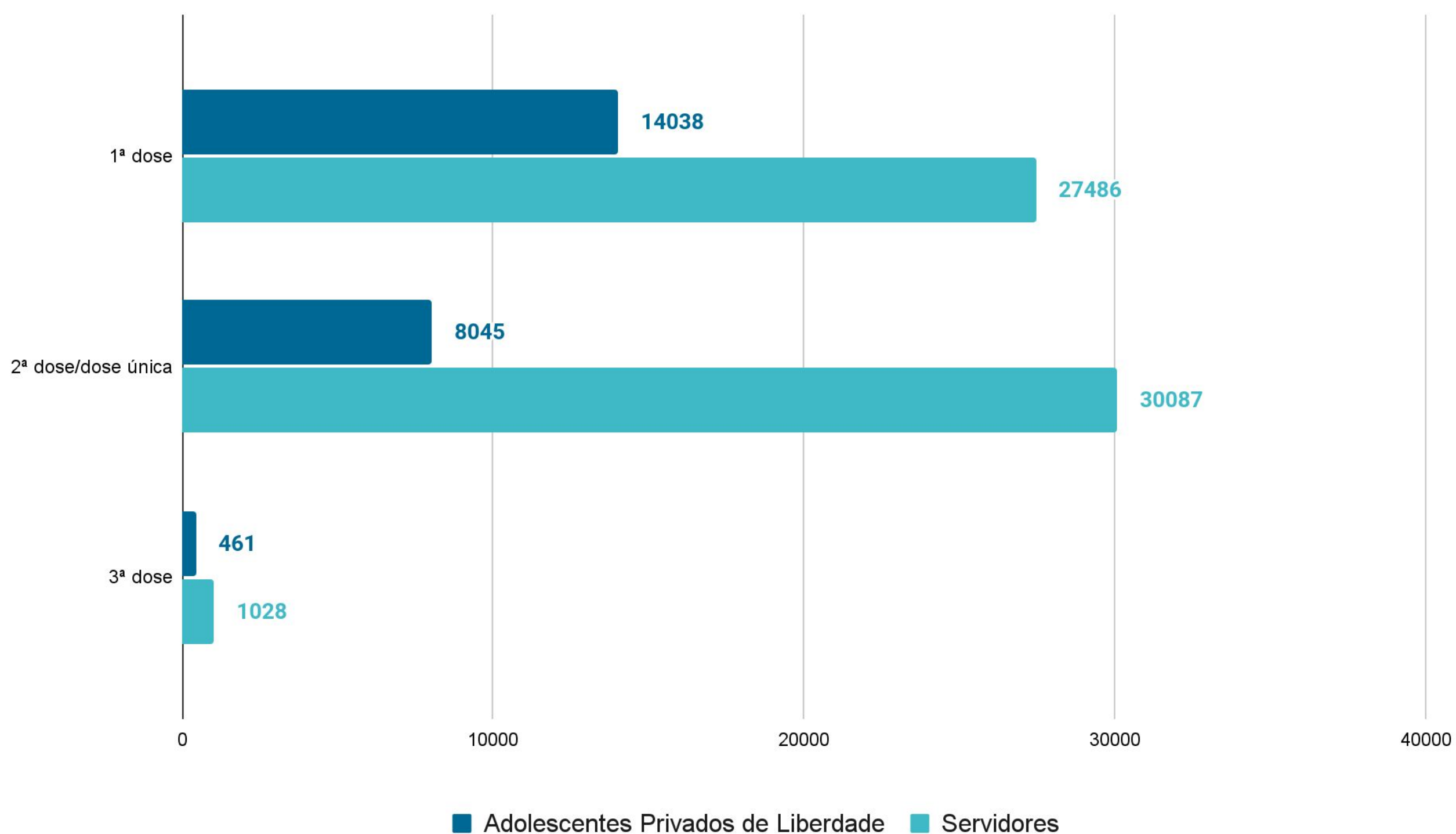


Os números podem não coincidir com os apresentados em edições anteriores devido a divulgação retroativa de dados e retificação de dados por algumas unidades da federação, atualizados nesta edição.

Vacinação contra Covid-19 no Sistema Socioeducativo

Coleta de dados iniciada em abril de 2021

Total de vacinas



UF	Vacinas aplicadas							
	Pessoas Privadas de Liberdade				Servidores			
	1ª Dose	2ª Dose	3ª Dose	D. única	1ª Dose	2ª Dose	3ª Dose	D. única
AC	271	179	-	-	329	144	-	-
AL	103	0	-	-	679	0	-	-
AP	86	61	-	-	332	196	-	-
AM	-	-	-	-	-	-	-	-
BA	152	216	-	-	1.224	2.135	-	-
CE	497	620	-	-	1.263	2.004	364	-
DF	832	642	393	13	1.840	1.754	-	-
ES	-	-	-	-	88	4	-	-
GO	243	0	-	-	541	556	-	-
MA	236	112	-	-	996	740	51	-
MT	-	-	-	-	-	-	-	-
MS	180	143	-	69	335	335	193	-
MG*	770	13	-	94	-	-	-	-
PA	338	255	-	-	1.870	1.870	-	-
PB*	296	123	-	-	850	810	-	-
PR	370	199	-	-	1.779	1.743	-	-
PE	862	259	-	-	1.612	1.841	-	-
PI	1	0	-	-	216	11	-	-
RJ	1.230	477	-	-	1.692	1.692	-	-
RN	97	49	-	11	157	475	8	7
RS	447	289	-	-	240	1.243	50	-
RO*	167	34	-	-	465	148	-	-
RR	-	-	-	-	-	-	-	-
SC*	355	302	68	0	1.094	885	249	18
SP	6.303	4.285	-	-	9.274	11.064	-	-
SE	132	55	-	-	143	30	-	-
TO	70	72	-	21	467	382	113	-
Total	14.038	8.385	461	208	27.486	30.062	1028	25