



CIÊNCIA DE DADOS PARA O PODER JUDICIÁRIO

Prof. Walmes Zeviani · Coordenador (UFPR)

JUSTIÇA 4.0: INOVAÇÃO E EFETIVIDADE NA REALIZAÇÃO DA JUSTIÇA PARA TODOS
PROJETO DE EXECUÇÃO NACIONAL BRA/20/015


Plataformas

Síncrona

- ▶ Transmissões ao vivo
- ▶ Gestão de participação
- ▶ Emails convite
- ▶ Certificados

Assíncrona

- ▶ Conteúdo pré/pós aula
- ▶ Aulas gravadas
- ▶ Fórum e avaliações
- ▶ Relatório de alunos e turmas



Symlä)) Streaming

 **moodle**

3.

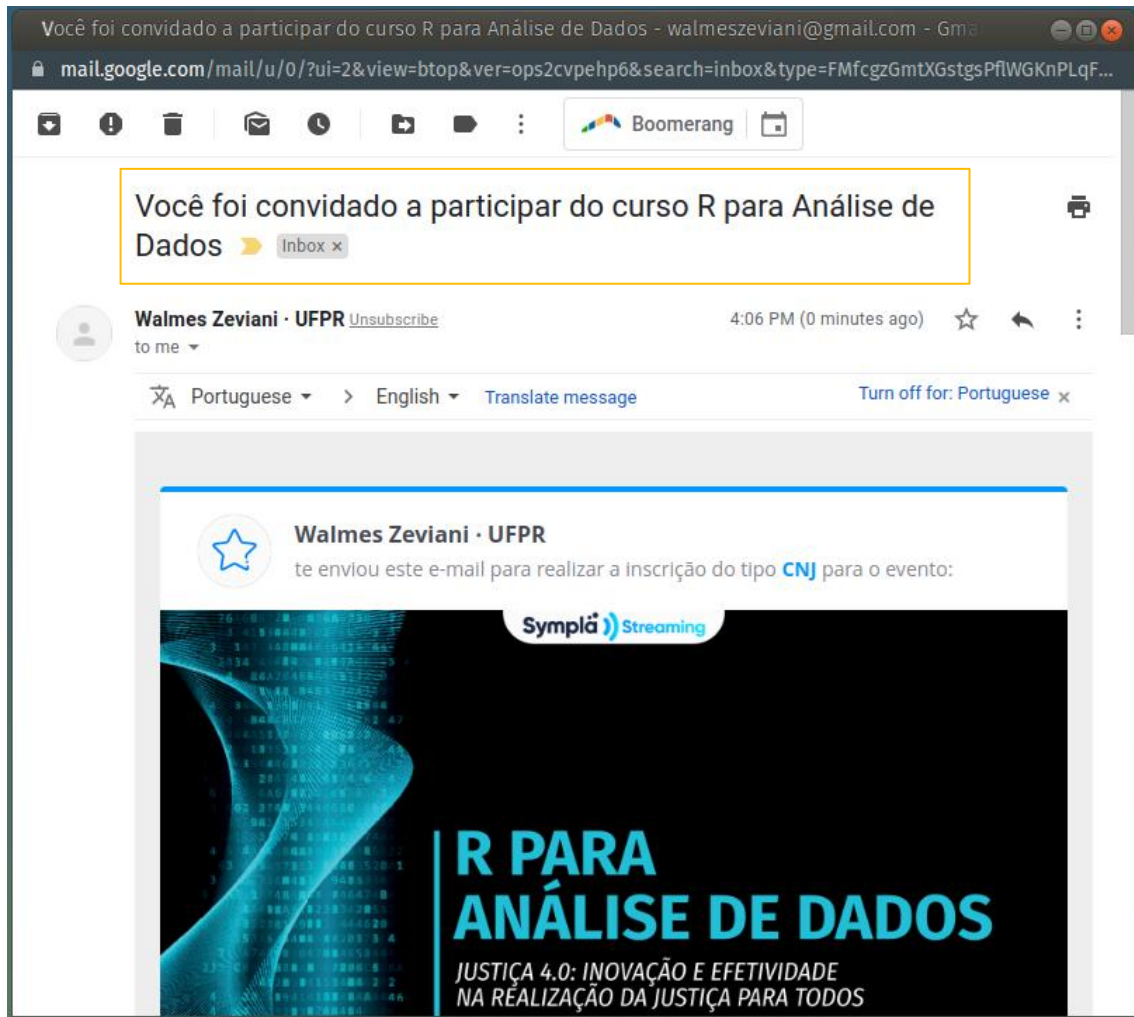
Inscrições na Sympla

As aulas ao vivo



Convite

Você vai receber um email da Sympla para fazer inscrição gratuita no curso para o qual foi selecionado.



Você foi convidado a participar do curso R para Análise de Dados - walmeszeviani@gmail.com - Gmail

mail.google.com/mail/u/0/?ui=2&view=bt&ver=ops2cvpehp6&search=inbox&type=FMfcgzGmtXGstgsPflWGNPLqF...

Você foi convidado a participar do curso R para Análise de Dados Inbox x

Walmes Zeviani · UFPR [Unsubscribe](#) 4:06 PM (0 minutes ago) ☆ ↶ ⋮
to me ▾

Portuguese > English [Translate message](#) Turn off for: Portuguese x

Walmes Zeviani · UFPR
te enviou este e-mail para realizar a inscrição do tipo **CNJ** para o evento:

Simpla Streaming

R PARA ANÁLISE DE DADOS

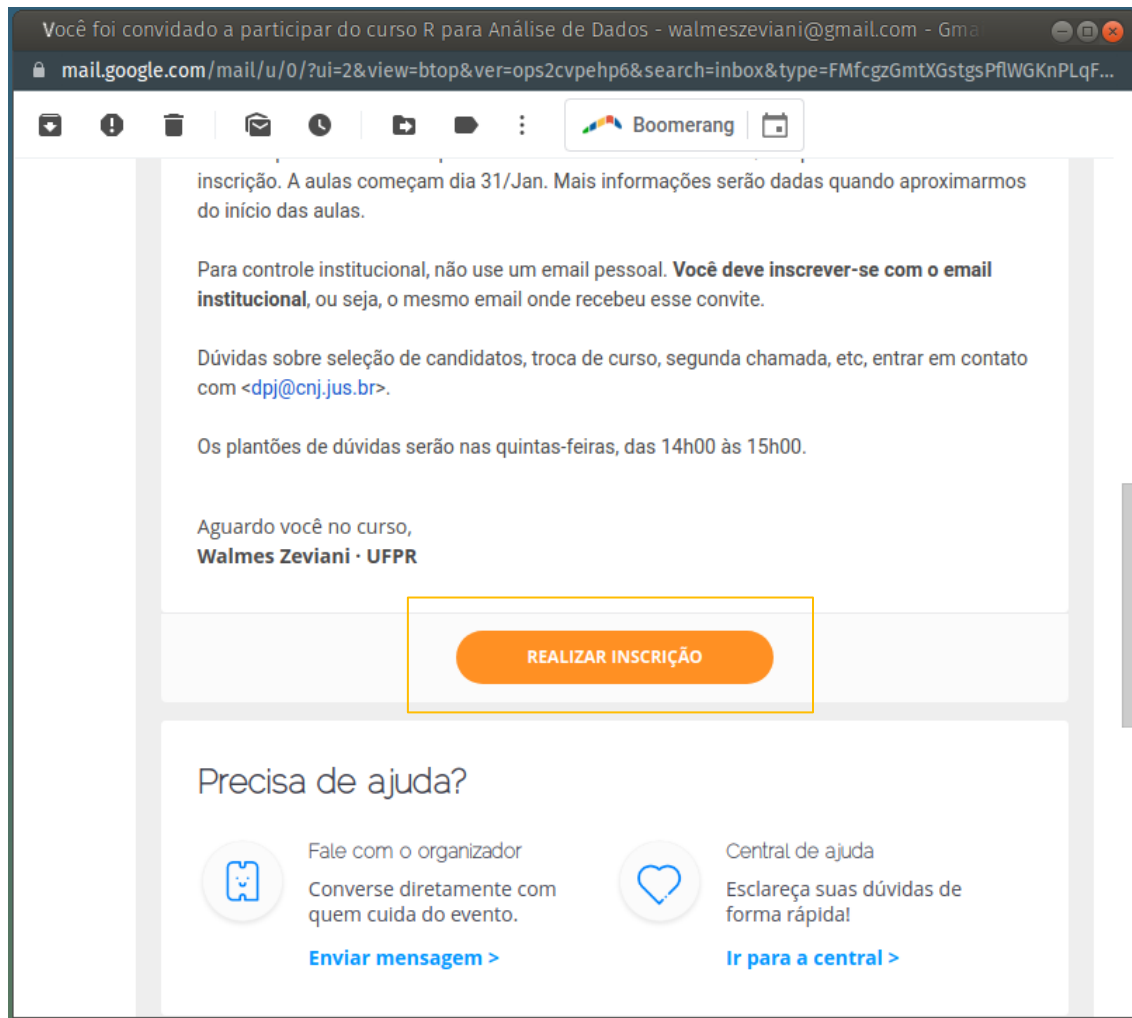
JUSTIÇA 4.0: INOVAÇÃO E EFETIVIDADE NA REALIZAÇÃO DA JUSTIÇA PARA TODOS

Faça sua inscrição

Clique no botão para fazer a sua inscrição a partir do convite.

Importante!

Use o seu email institucional, ou seja, o mesmo email no qual você recebeu o seu convite.



Você foi convidado a participar do curso R para Análise de Dados - walmeszeviani@gmail.com - Gmail

mail.google.com/mail/u/0/?ui=2&view=bt&ver=ops2cvpehp6&search=inbox&type=FMfcgzGmtXGstgsPflWGNPLqF...

inscrição. A aulas começam dia 31/Jan. Mais informações serão dadas quando aproximarmos do início das aulas.

Para controle institucional, não use um email pessoal. **Você deve inscrever-se com o email institucional**, ou seja, o mesmo email onde recebeu esse convite.

Dúvidas sobre seleção de candidatos, troca de curso, segunda chamada, etc, entrar em contato com <dpj@cnj.jus.br>.

Os plantões de dúvidas serão nas quintas-feiras, das 14h00 às 15h00.

Aguardo você no curso,
Walmes Zeviani - UFPR

REALIZAR INSCRIÇÃO

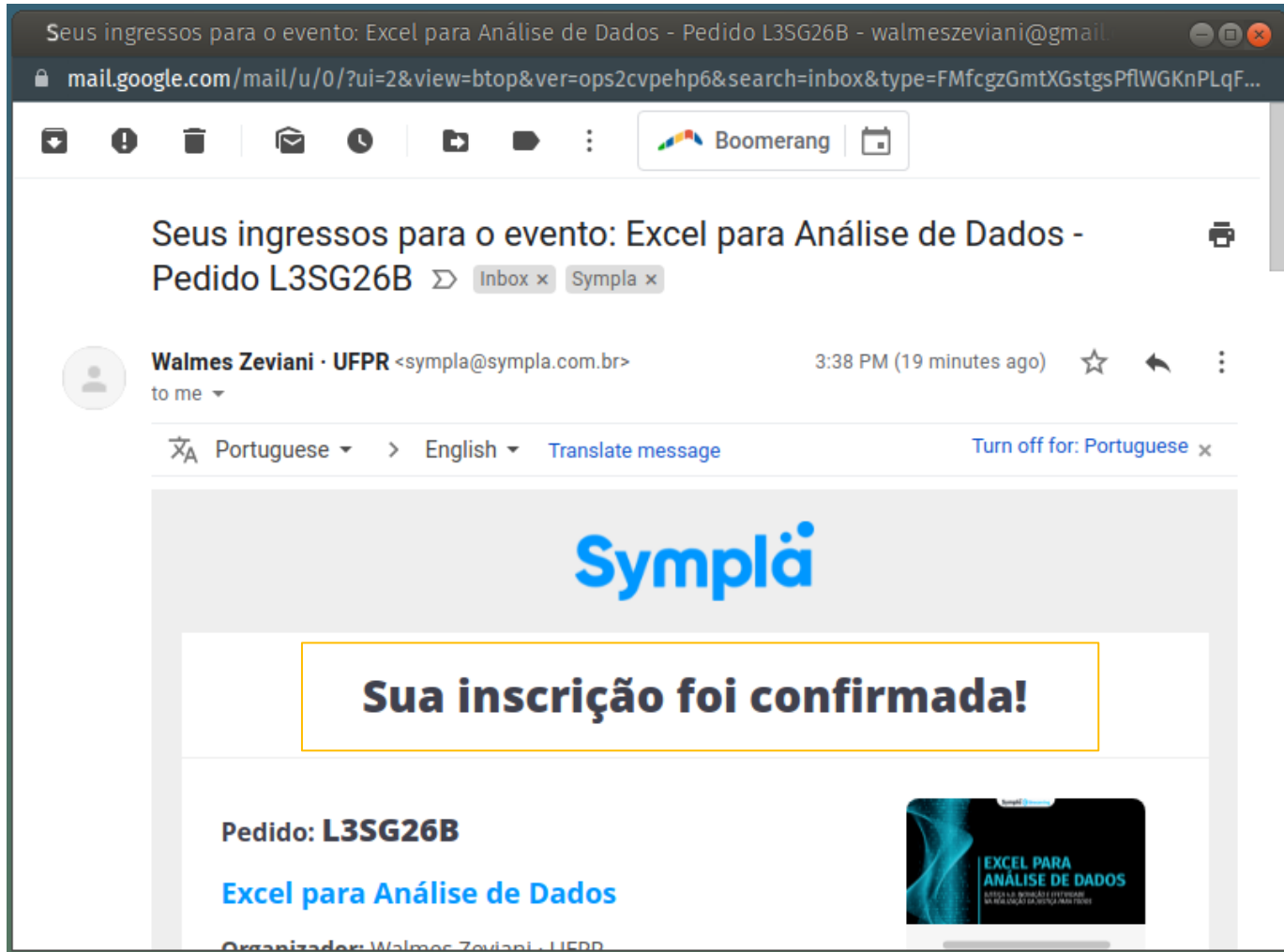
Precisa de ajuda?

Fale com o organizador
Converse diretamente com quem cuida do evento.
[Enviar mensagem >](#)

Central de ajuda
Esclareça suas dúvidas de forma rápida!
[Ir para a central >](#)

Inscrição realizada!

Você receberá no email a confirmação da sua inscrição logo após realizá-la. Confira a sua caixa de spam que por ter ido pra lá.



The screenshot shows a Gmail interface on a desktop browser. The browser's address bar displays the URL: mail.google.com/mail/u/0/?ui=2&view=bt&ver=ops2cvpehp6&search=inbox&type=FMfcgzGmtXGstgsPflWGKnPLqF... The email title is "Seus ingressos para o evento: Excel para Análise de Dados - Pedido L3SG26B". The sender is identified as "Walmes Zeviani · UFPR" with the email address <sympla@sympla.com.br>. The message is dated "3:38 PM (19 minutes ago)". The email content features the Sympla logo at the top, followed by a large yellow-bordered box containing the text "Sua inscrição foi confirmada!". Below this, the text "Pedido: L3SG26B" and "Excel para Análise de Dados" is visible. A small thumbnail image of a presentation slide titled "EXCEL PARA ANÁLISE DE DADOS" is also present. The browser's toolbar includes icons for download, warning, trash, mail, clock, and a Boomerang extension.

Seus ingressos para o evento: Excel para Análise de Dados - Pedido L3SG26B - walmeszeviani@gmail

mail.google.com/mail/u/0/?ui=2&view=bt&ver=ops2cvpehp6&search=inbox&type=FMfcgzGmtXGstgsPflWGKnPLqF...

Seus ingressos para o evento: Excel para Análise de Dados - Pedido L3SG26B

Walmes Zeviani · UFPR <sympla@sympla.com.br> 3:38 PM (19 minutes ago)

Portuguese > English Translate message Turn off for: Portuguese

Sympla

Sua inscrição foi confirmada!

Pedido: **L3SG26B**

Excel para Análise de Dados

EXCEL PARA ANÁLISE DE DADOS

Acesso às transmissões


Na mensagem de confirmação da sua inscrição há um botão de acesso às transmissões. Você pode sempre voltar a esse email, toda semana, para acessar a transmissão da aula. Mas existe outra opção.

Seus ingressos para o evento: Excel para Análise de Dados - Pedido L3SG26B - walmeszeviani@gmail

mail.google.com/mail/u/0/?ui=2&view=bttop&ver=ops2cvpehp6&search=inbox&type=FMfcgzGmtXGstgsPflWGNPLqF...

Boomerang

Para acessar a transmissão é necessário:



Zoom

Possuir o **Zoom instalado** no seu dispositivo.

Participantes do pedido

O acesso à transmissão é único e vinculado aos dados de cada participante.

Walmes Zeviani
walmeszeviani@gmail.com
Ingresso nº: **SCKM-G4-JNSR**

ACESSAR TRANSMISSÃO

Acesse sua conta Sympla

Você também pode acessar as transmissões pela sua conta Sympla. Autentique na Sympla e vá em “Ingressos”.

The screenshot shows the Sympla website interface in a Google Chrome browser. The page title is "Sympla - Plataforma Online de Eventos e Cursos, Gestão e Venda de Ingressos e Inscrições". The user is logged in as "Walmes Zeviani" (WZ) under the "ÁREA DO PRODUTOR" section. A search bar contains the text "Pesquisar eventos, shows, teatros, cursos...". A dropdown menu is open, highlighting the "Ingressos" option. Below the search bar, there is a greeting "Olá, Walmes. Vem viver com a gente" and a row of event categories: "Carnaval 2022", "Infantil", "Teatros e espetáculos", "Eventos online", "Sympla Play", and "Passelos e cursos workshops". A "Recomendados para você" section is visible at the bottom, featuring three promotional cards: "Entenda Azure 100%Online e gratuito", "Microsoft AZURE FUNDAMENTALS", and "Planejamento Estratégico e Inovação Módulo Básico - Grátis".

Sympla - Plataforma Online de Eventos e Cursos, Gestão e Venda de Ingressos e Inscrições - Google Chrome

Sympla - Plataforma Onli x +

Qualquer lugar

ÁREA DO PRODUTOR WZ Walmes Zeviani

Pesquisar eventos, shows, teatros, cursos...

Ingressos

Favoritos

Minha conta

Central de ajuda

Sair

Olá, Walmes. Vem viver com a gente

Carnaval 2022

Infantil

Teatros e espetáculos

Eventos online

Sympla Play

Passelos e cursos workshops

Recomendados para você

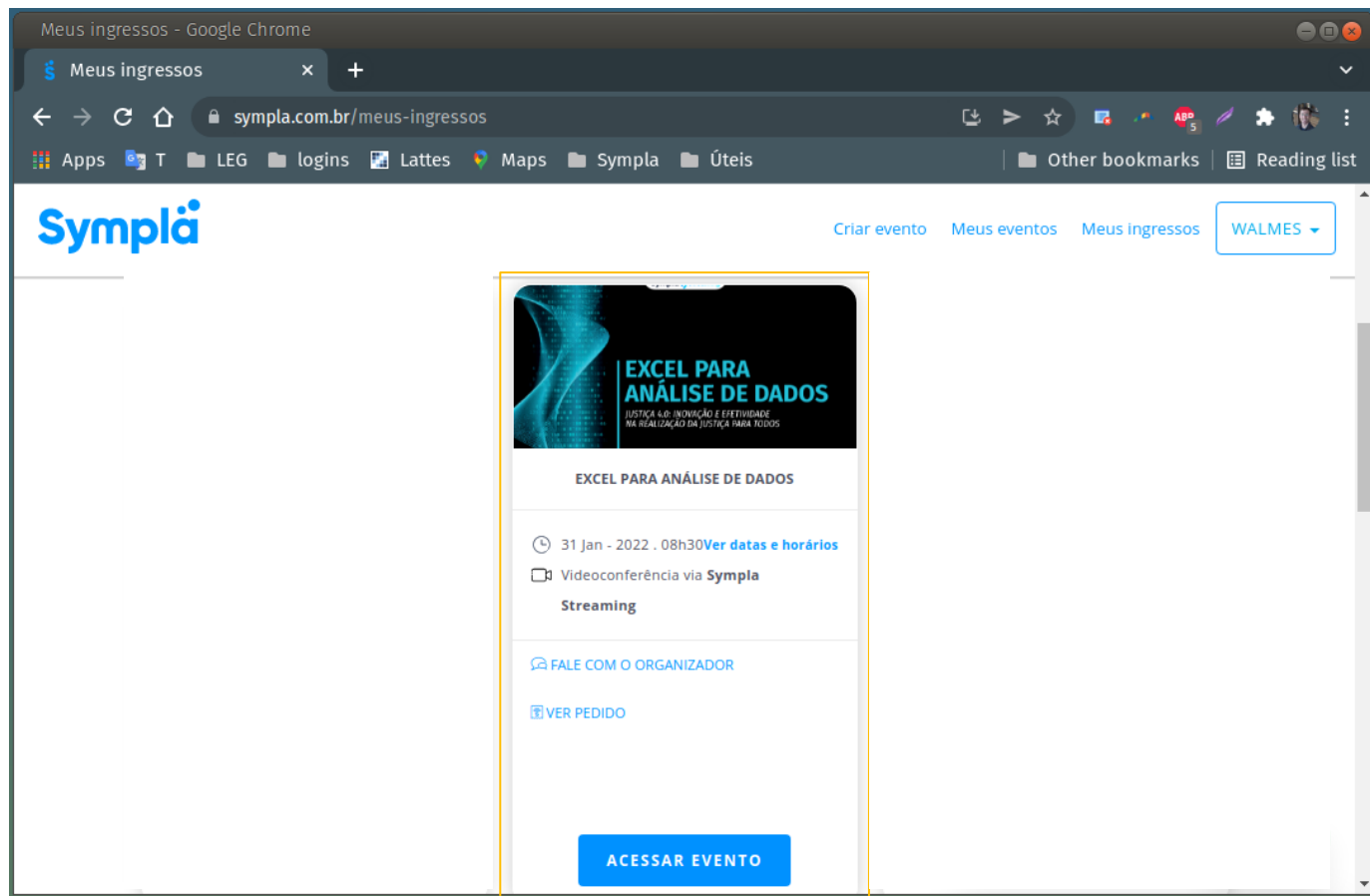
Entenda Azure 100%Online e gratuito

Microsoft AZURE FUNDAMENTALS

Planejamento Estratégico e Inovação Módulo Básico - Grátis

Acesso ao evento

Nos seus ingressos você encontrará o curso no qual se inscreveu. Basta clicar no botão para participar da transmissão.



The screenshot shows a web browser window with the URL `sympia.com.br/meus-ingressos`. The page displays the Sympla logo and navigation links: [Criar evento](#), [Meus eventos](#), [Meus ingressos](#), and a user profile dropdown for **WALMES**. A central event card is highlighted with a yellow border. The card features a blue and black graphic with the text **EXCEL PARA ANÁLISE DE DADOS** and the subtitle *JUSTIÇA S.O. INICIÇÃO E EFETIVIDADE NA REALIZAÇÃO DA JUSTIÇA PARA TODOS*. Below the graphic, the event details are listed: **EXCEL PARA ANÁLISE DE DADOS**, **31 Jan - 2022 . 08h30** with a link [Ver datas e horários](#), **Videoconferência via Sympla**, and **Streaming**. At the bottom of the card, there are two links: [FALE COM O ORGANIZADOR](#) and [VER PEDIDO](#). A large blue button at the bottom of the card reads **ACESSAR EVENTO**.

Falta um clique

Para acessar a transmissão, certifique-se de ter o Zoom instalado e estar no horário da aula. Clique no botão de acesso para participar.

2

Link para o curso no Moodle, onde você deverá fazer a autoinscrição. Instruções a seguir.

3

Esqueça esse link. O Teams não será mais usado.

Excel para Análise de Dados - Sympla Play - Google Chrome

Meus ingressos x Excel para Análise de Dad x Excel para Análise de Dad x +

sympla.com.br/conteudo-online/HB1sp9XwosTCWARaEHKJvcKvNyDxAEJb_zgWbxqjCo

Sympla | EVENTO ONLINE **PRÉ-VISUALIZAÇÃO** WZ Walmes Zeviani

Python para Análise de Dados

Evento online ≡←

- Sobre o evento
- Transmissão

Links

- Sobre o treinamento e instruções de acesso
- Curso no Moodle**
- Grupo no Teams

LINKS

Curso no Moodle

<https://moodle.c3sl.ufpr.br/course/view.php?id=499> **ACESSAR LINK**

A senha de auto inscrição é **cHELinTi**.

1 Acesso à transmissão de cada aula disponível próximo do horário de início.

2 Link para o curso no Moodle, onde você deverá fazer a autoinscrição. Instruções a seguir.

3 Esqueça esse link. O Teams não será mais usado.

3 Chave de autoinscrição. Cada curso tem a sua. Veja na página do seu curso na Sympla.

4.

Inscrições no Moodle

As atividades assíncronas



Ambiente virtual de aprendizado

Crie sua conta no Moodle para acesso aos arquivos de aula, atividades avaliativas, fórum etc.

Atenção: use o mesmo email usado na Sympla.

moodle.c3sl.ufpr.br/login/signup.php?

Nova conta - Google Chrome

Nova conta

moodle.c3sl.ufpr.br/login/signup.php

Incognito

moodle C3SL

Nova conta [▼ Contrair tudo](#)

▼ **Escolha seu usuário e senha**

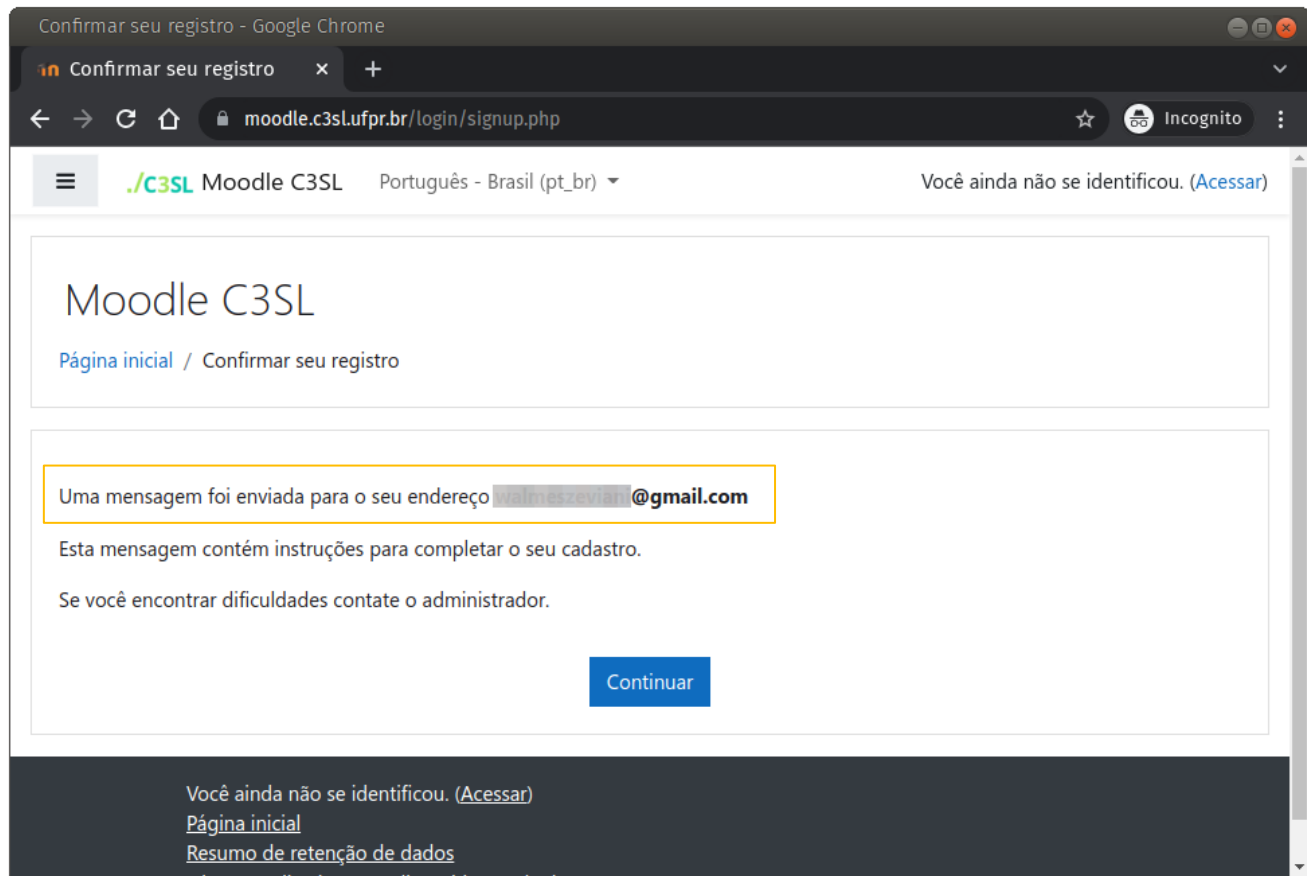
Identificação de usuário **!** **!**
Apenas letras minúsculas são permitidas

A senha deve ter ao menos 8 caracteres, ao menos 1 dígito(s), ao menos 1 letra(s) minúscula(s), ao menos 1 letra(s) maiúscula(s), no mínimo 1 caractere(s) não alfanuméricos, como *, -, ou #.

Senha **!**

Confira seu email

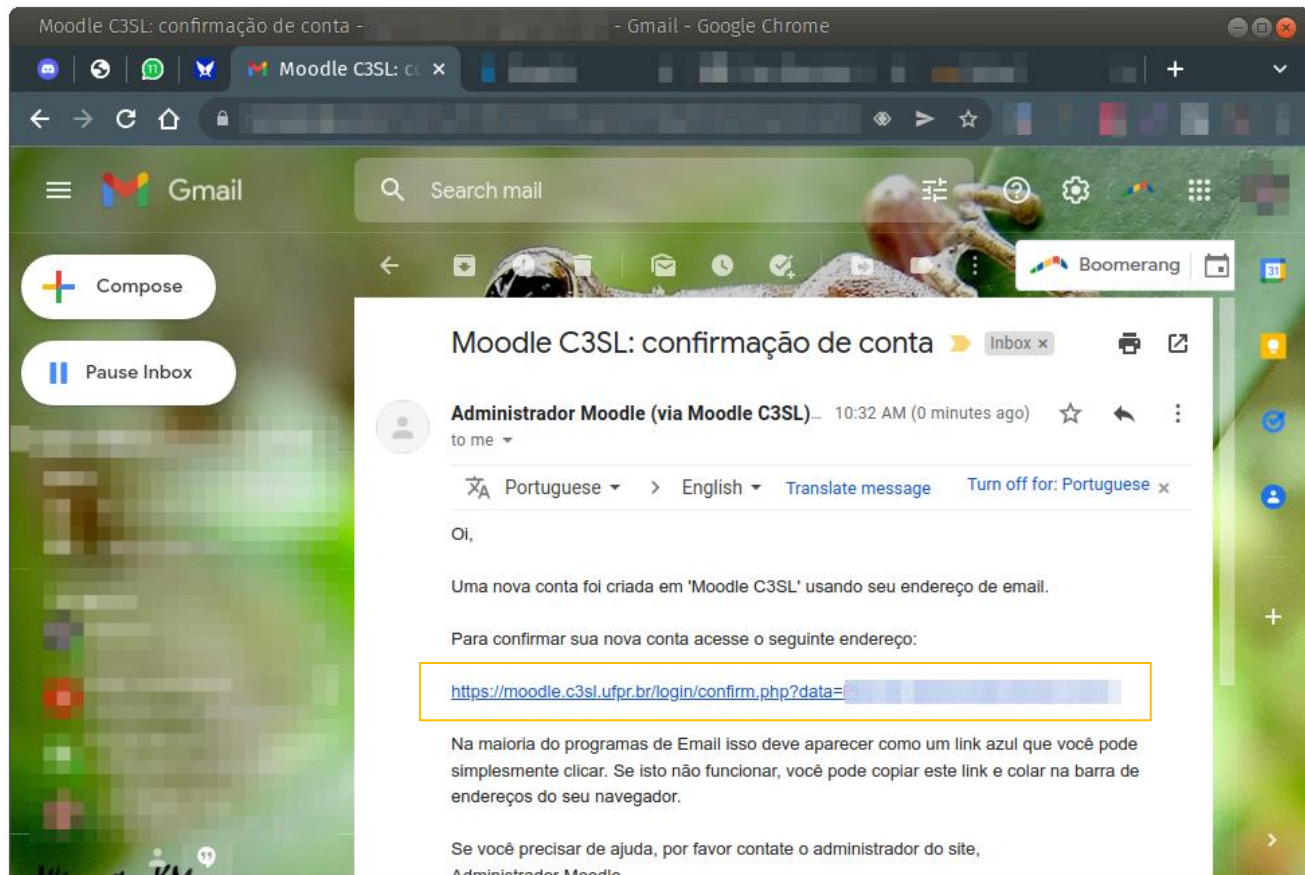
Você receberá no email usado um link para ativação da conta.



The screenshot shows a web browser window with the title "Confirmar seu registro - Google Chrome". The address bar displays "moodle.c3sl.ufpr.br/login/signup.php". The page header includes the Moodle C3SL logo, the language "Português - Brasil (pt_br)", and a login status "Você ainda não se identificou. (Acessar)". The main content area features the Moodle C3SL logo and the breadcrumb "Página inicial / Confirmar seu registro". A yellow-bordered box highlights the message: "Uma mensagem foi enviada para o seu endereço **valmeszevia@gmail.com**". Below this, it states: "Esta mensagem contém instruções para completar o seu cadastro. Se você encontrar dificuldades contate o administrador." A blue "Continuar" button is positioned at the bottom of the message box. The footer contains the text "Você ainda não se identificou. (Acessar)", a link for "Página inicial", and a link for "Resumo de retenção de dados".

Ative sua conta

Clique no link para ativar a sua conta no Moodle.



The screenshot shows a Gmail interface in a Google Chrome browser. The browser's address bar displays "Moodle C3SL: confirmação de conta" and "Gmail - Google Chrome". The Gmail header includes the search bar and navigation icons. On the left sidebar, there are buttons for "Compose" and "Pause Inbox". The main content area shows an email from "Administrador Moodle (via Moodle C3SL)" received at 10:32 AM. The email body contains the following text:

Oi,

Uma nova conta foi criada em 'Moodle C3SL' usando seu endereço de email.

Para confirmar sua nova conta acesse o seguinte endereço:

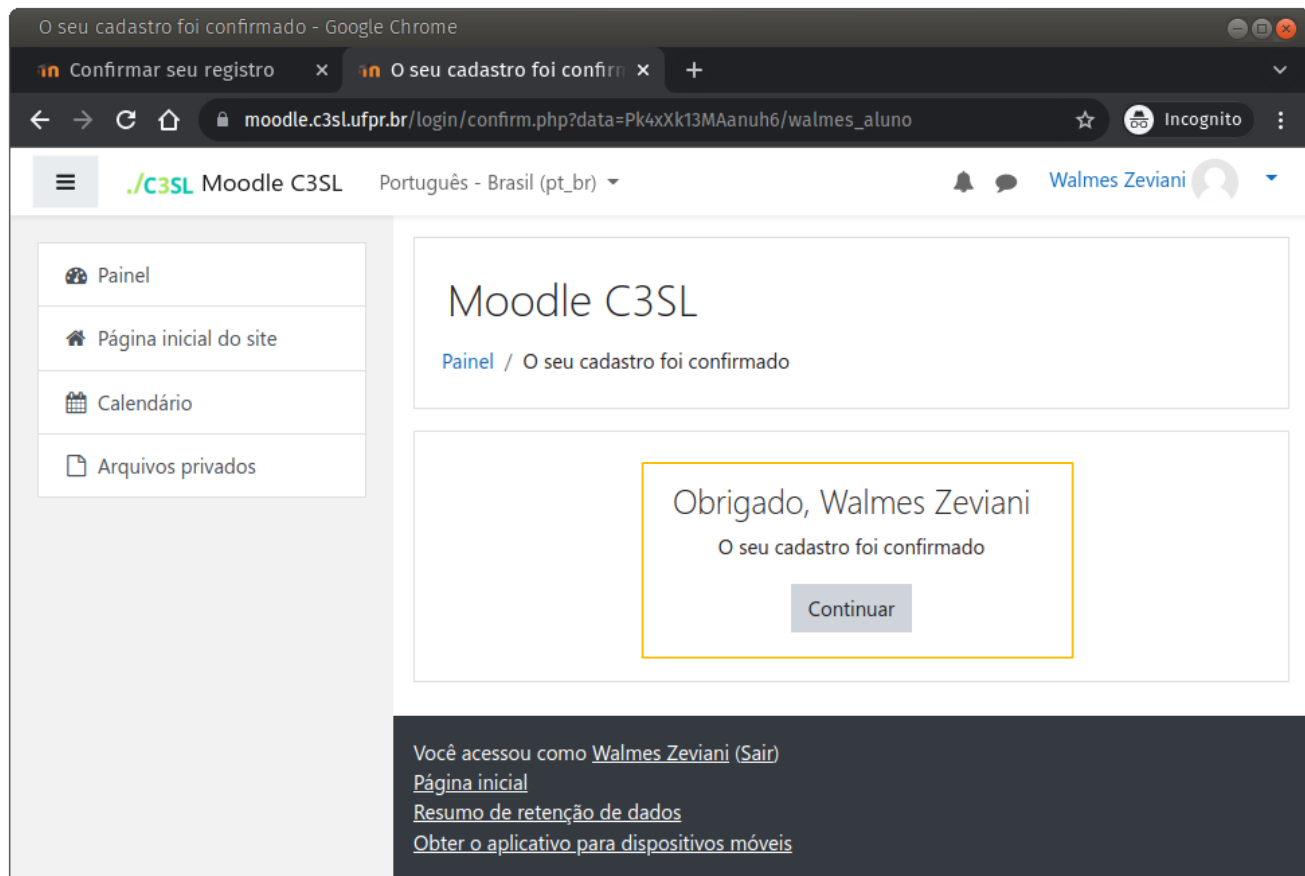
<https://moodle.c3sl.ufpr.br/login/confirm.php?data=>

Na maioria dos programas de Email isso deve aparecer como um link azul que você pode simplesmente clicar. Se isto não funcionar, você pode copiar este link e colar na barra de endereços do seu navegador.

Se você precisar de ajuda, por favor contate o administrador do site,
Administrador Moodle

Cadastro confirmado

Agora que confirmou sua inscrição, faça a auto inscrição no curso.



O seu cadastro foi confirmado - Google Chrome

Confirmar seu registro x O seu cadastro foi confirm x +

moodle.c3sl.ufpr.br/login/confirm.php?data=Pk4xXk13MAanuh6/walmes_aluno

Incognito

Walmes Zeviani

Moodle C3SL Português - Brasil (pt_br)

Painel

Página inicial do site

Calendário

Arquivos privados

Moodle C3SL

Painel / O seu cadastro foi confirmado

Obrigado, Walmes Zeviani

O seu cadastro foi confirmado

Continuar

Você acessou como [Walmes Zeviani](#) (Sair)

[Página inicial](#)

[Resumo de retenção de dados](#)

[Obter o aplicativo para dispositivos móveis](#)

Cadastro confirmado

Agora que confirmou sua inscrição, faça a auto inscrição no curso.

moodle C3SL

Nova conta

▼ Escolha seu usuário e senha

Identificação de usuário ⓘ ⓘ

Apenas letras minúsculas são permitidas

A senha deve ter ao menos 8 caracteres, ao menos 1 dígito(s), ao menos 1 letra(s) minúscula(s), ao menos 1 letra(s) maiúscula(s), no mínimo 1 caractere(s) não alfanuméricos, como *, -, ou #.

Senha ⓘ

1
Nome de usuário de quando você criou a conta.

3
Se você fez a ativação da conta com email pessoa, deverá trocar para o institucional. Instruções a seguir.

moodle C3SL

Identificação de usuário

Senha

Lembrar identificação de usuário

Acessar

Acessar como visitante

2
Use o nome de usuário para logar. Não é email.

Alguns cursos podem permitir o acesso a visitantes

Acessar como visitante

Faça a inscrição

Os 8 cursos já estão criados. Basta você escolher o seu e fazer a auto inscrição para ter acesso ao conteúdo.

Moodle C3SL - Google Chrome

Confirmar seu registro x Moodle C3SL x +

moodle.c3sl.ufpr.br/?redirect=0

Moodle C3SL Português - Brasil (pt_br)

Walmes Zeviani

Painel

Página inicial do site 1

Calendário

Arquivos privados

Categorias de Cursos

Contrair tudo

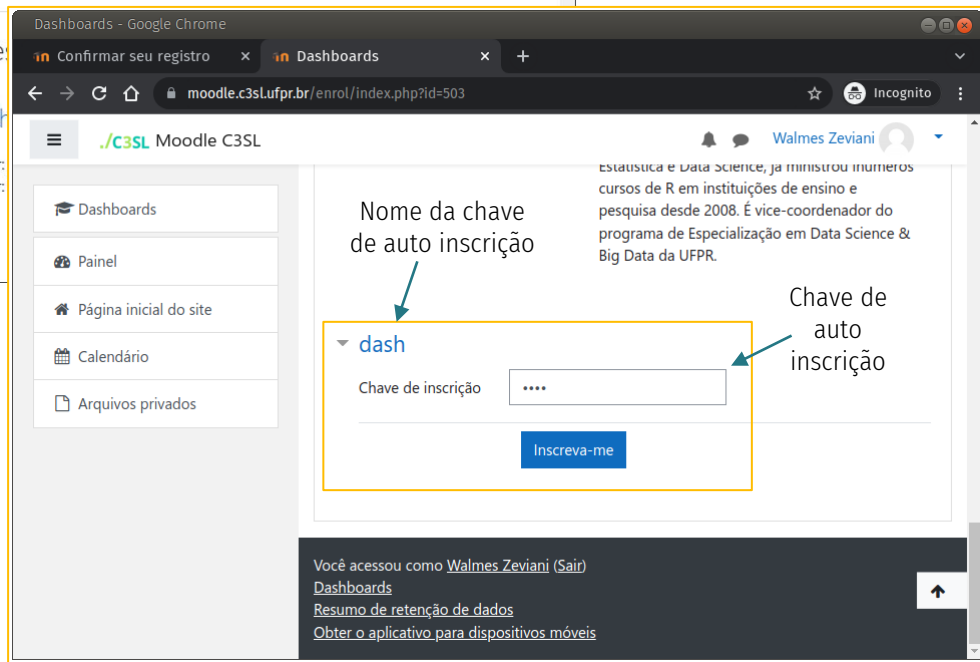
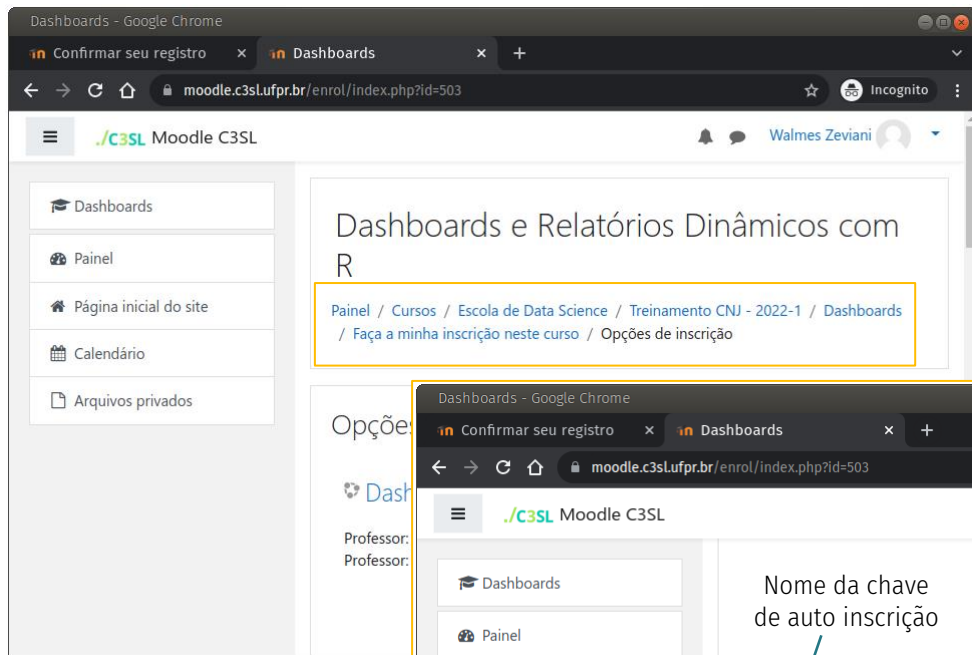
- ▶ Setor de Ciências Agrárias
- ▶ Setor de Ciências Biológicas (2)
- ▶ Setor de Ciências Exatas
- ▶ Setor de Tecnologia
- ▶ Setor de Ciências Sociais Aplicadas
- ▶ Outros Deptos. (3)
- ▼ **Escola de Data Science 2**
 - ▶ Treinamento CNJ - 2022-1 (8)

Menu principal

Você pode procurar o curso ou simplesmente usar o link para o curso que está na Sympa. A descrição do link tem a chave de autoinscrição.

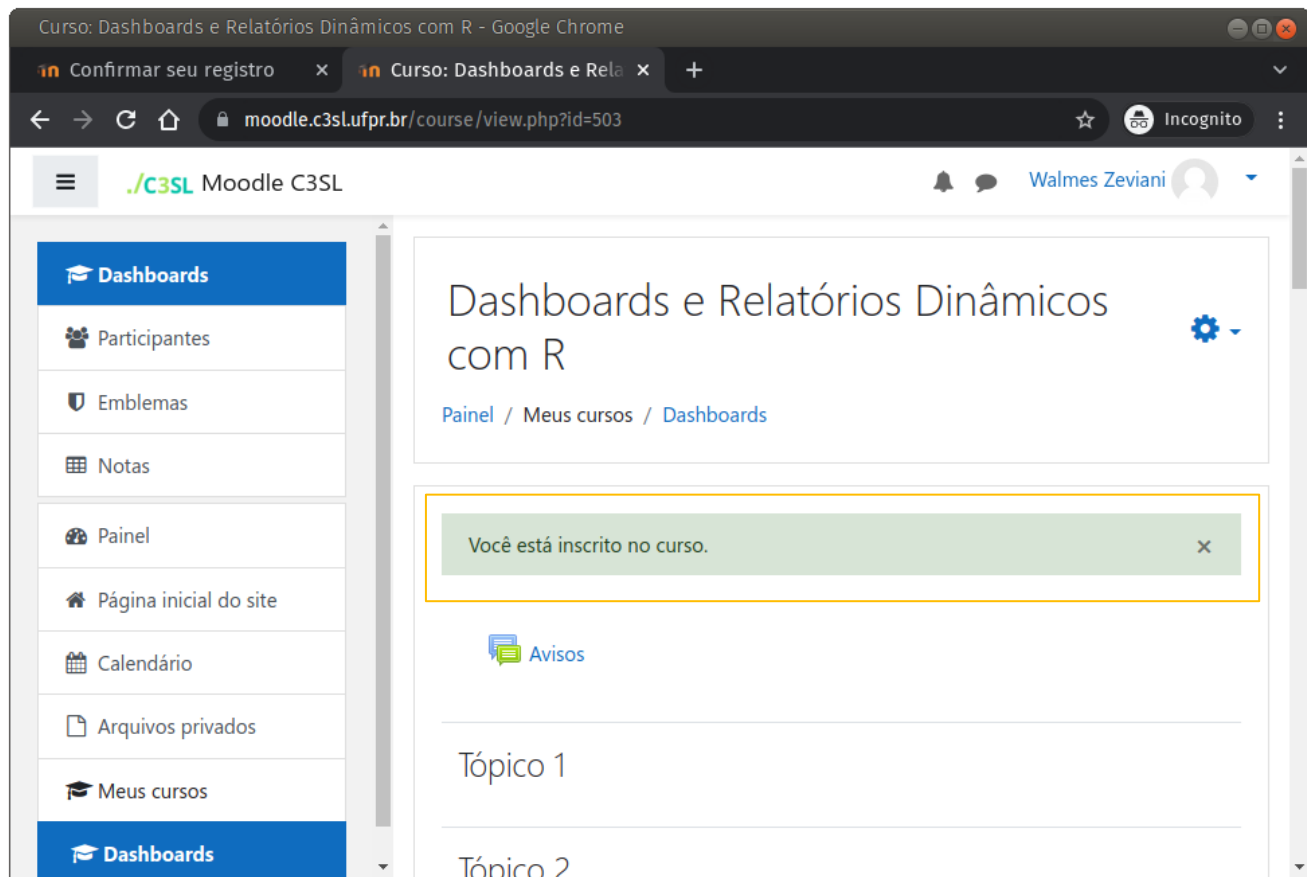
Use a chave de inscrição

A chave de autoinscrição está na Sympla, como descrição do link para acesso à disciplina no Moodle.



Você está inscrito!

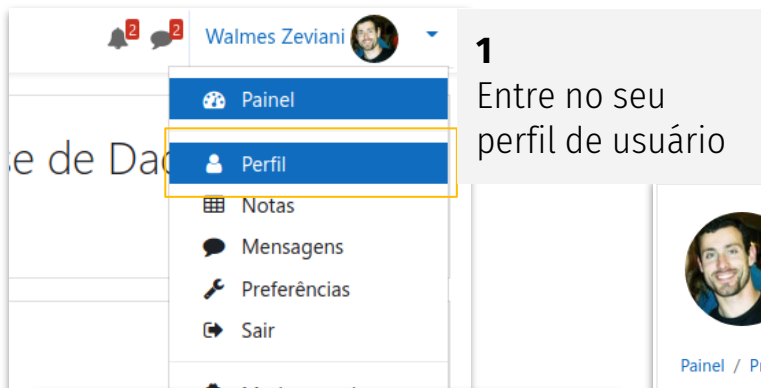
Agora é só acessar todo o conteúdo do curso, como slides, scripts, arquivos, gravações das aulas. E participar do fórum criando um tópico para sua dúvida ou compartilhando materiais e experiência com os colegas.



The screenshot shows a web browser window displaying a Moodle course page. The browser's address bar shows the URL `moodle.c3sl.ufpr.br/course/view.php?id=503`. The page title is "Dashboards e Relatórios Dinâmicos com R". A green notification box at the top of the main content area states "Você está inscrito no curso." (You are enrolled in the course.). Below the notification, there is a section for "Avisos" (Announcements) and a list of topics, including "Tópico 1" and "Tópico 2". The left sidebar contains navigation options such as "Dashboards", "Participantes", "Emblemas", "Notas", "Painel", "Página inicial do site", "Calendário", "Arquivos privados", and "Meus cursos".

Use o email institucional!

Você deve usar o seu email institucional. Se fez a inscrição com o email pessoa, você deverá trocar. Vá no seu perfil e faça a substituição.



Tudo está no Moodle

Exceto o acesso à aula, que é pela Sympla, o restante está no Moodle: material pré-aula, material da aula, acesso à transmissão do plantão de dúvidas, exercícios, enquetes e aulas gravadas.

The screenshot shows a Moodle course page for 'Aula 1 - Introdução ao Python'. The left sidebar contains a menu with items: Python, Participantes, Emblemas, Notas, Painel, Página inicial do site, Calendário, Arquivos privados, Banco de conteúdo, Meus cursos, and DSRD-2021. The main content area is titled 'Aula 1 - Introdução ao Python' and contains several sections: 'Estudos Pré-Aula - Faça antes da aula online' with links for 'Tutorial - Instalando o Python3 no Windows', 'Tutorial - Instalando o Python3 no Linux', and 'Tutorial - Olá Mundo'; 'Aula Online - 01/02 08h30 - 10h00' with a link for 'Slides da Aula 1'; 'Plantão de Dúvidas ao vivo - 03/02 08h30 - 09h30' with a link for 'Clique Aqui Para Plantão de Dúvidas - 03/02 08h30'; 'Exercícios - valendo nota e presença' with a link for 'Lista de exercícios'; and 'Exercícios extras - não valem nota nem presença'. The right sidebar contains three numbered callouts: 1. 'Conteúdo pré-aula', 2. 'Aula. Acesso pela Sympla.', and 3. 'Plantão de dúvidas. Acesso pelo Moodle.'.

1 Conteúdo pré-aula

2 Aula. Acesso pela Sympla.

3 Plantão de dúvidas. Acesso pelo Moodle.

4 Exercícios.

5 Vai ficar no Moodle a gravação da aula. O plantão de dúvidas não é gravado. Apenas a aula.

Resumo

