

Covid-19 no Sistema Prisional

7.429

novos casos

+ **65%** (em relação a janeiro)

4

novos óbitos

- **63%** (em relação a janeiro)

PESSOAS PRESAS

3.780

SERVIDORES

3.649

PESSOAS PRESAS

3

SERVIDORES

1

105.465
CASOS

desde o início da pandemia (mar/20)

PESSOAS PRESAS

73.171

SERVIDORES

32.294

657
ÓBITOS

desde o início da pandemia (mar/20)

PESSOAS PRESAS

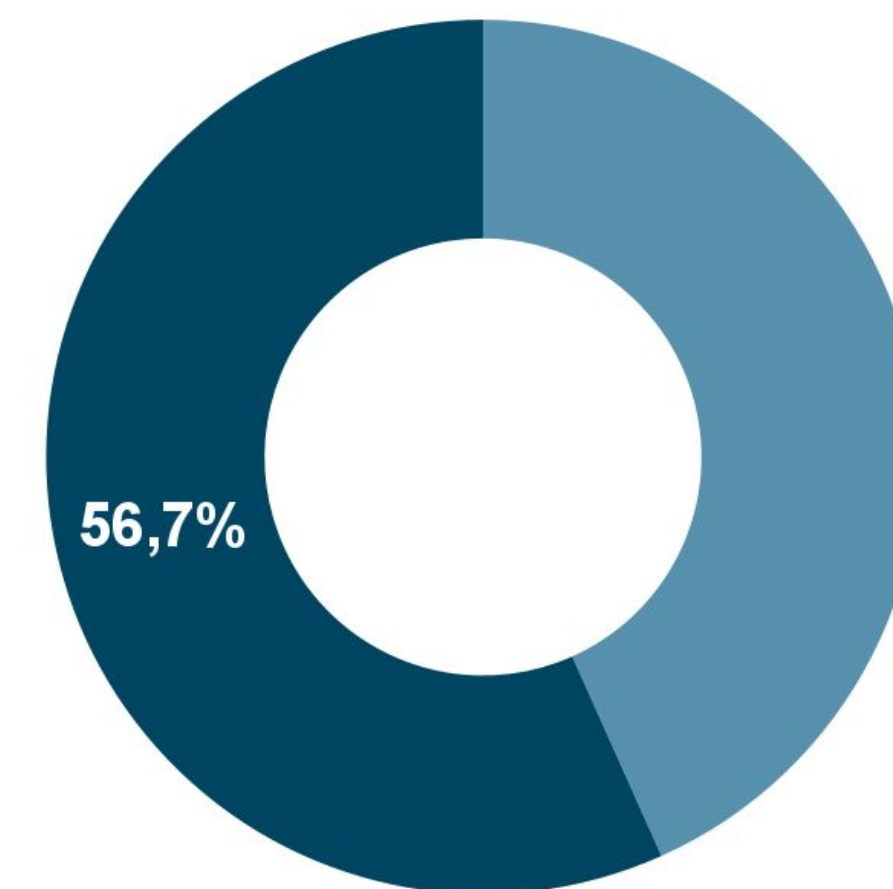
317

SERVIDORES

340

10.979
testes no mês

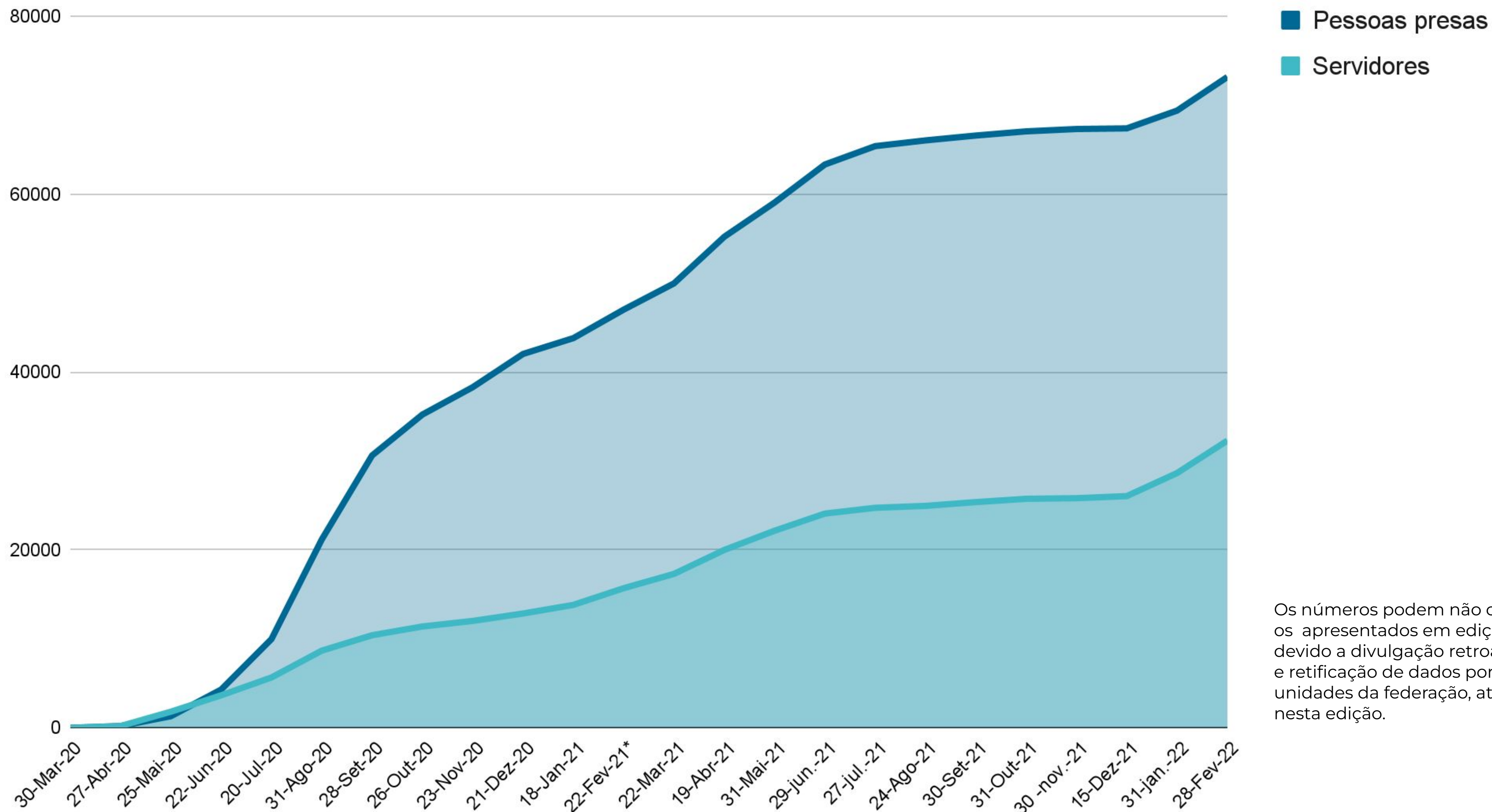
Vacinação total



Pessoas presas* e servidores(as) com **ciclo vacinal completo** (pelo menos a 2ª dose/dose única).

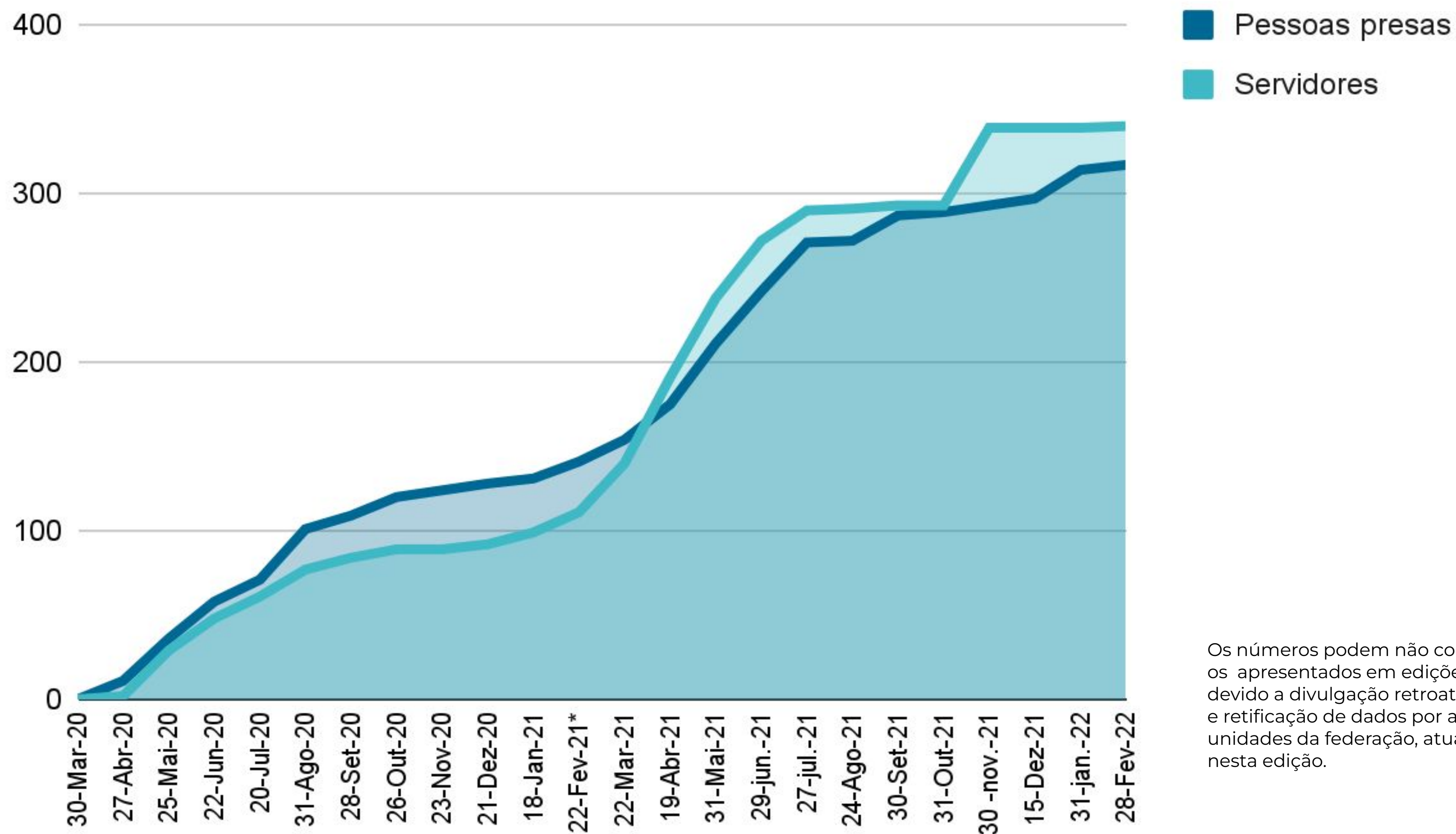
*Infodepen/2021, população prisional (exceto regime aberto e domiciliar)

Evolução no número de casos - Sistema Prisional



Os números podem não coincidir com os apresentados em edições anteriores devido a divulgação retroativa de dados e retificação de dados por algumas unidades da federação, atualizados nesta edição.

Evolução no número de óbitos - Sistema Prisional

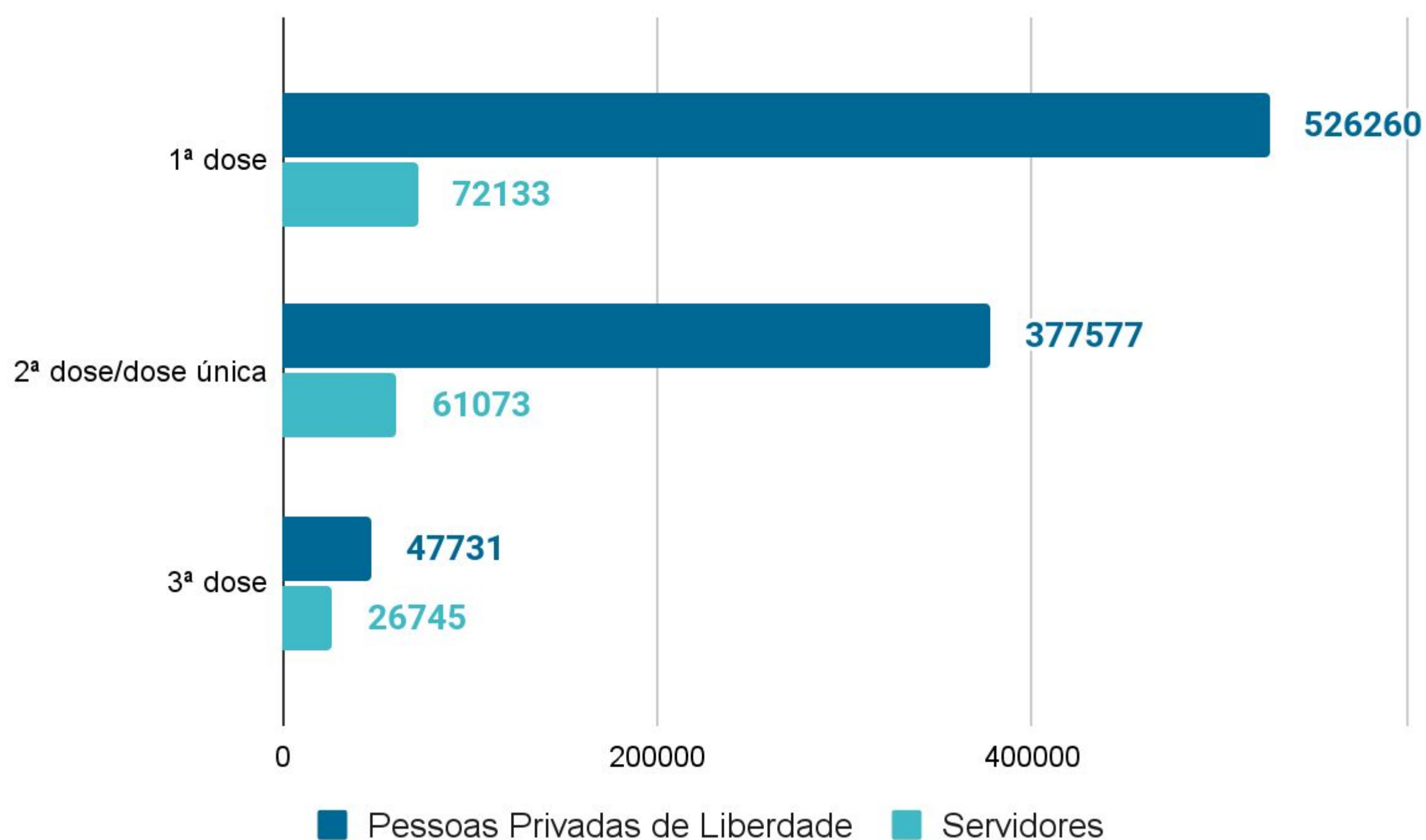


Os números podem não coincidir com os apresentados em edições anteriores devido a divulgação retroativa de dados e retificação de dados por algumas unidades da federação, atualizados nesta edição.

Vacinação contra Covid-19 no Sistema Prisional

Prisões estaduais - Coleta de dados iniciada em abril de 2021

Total de vacinas

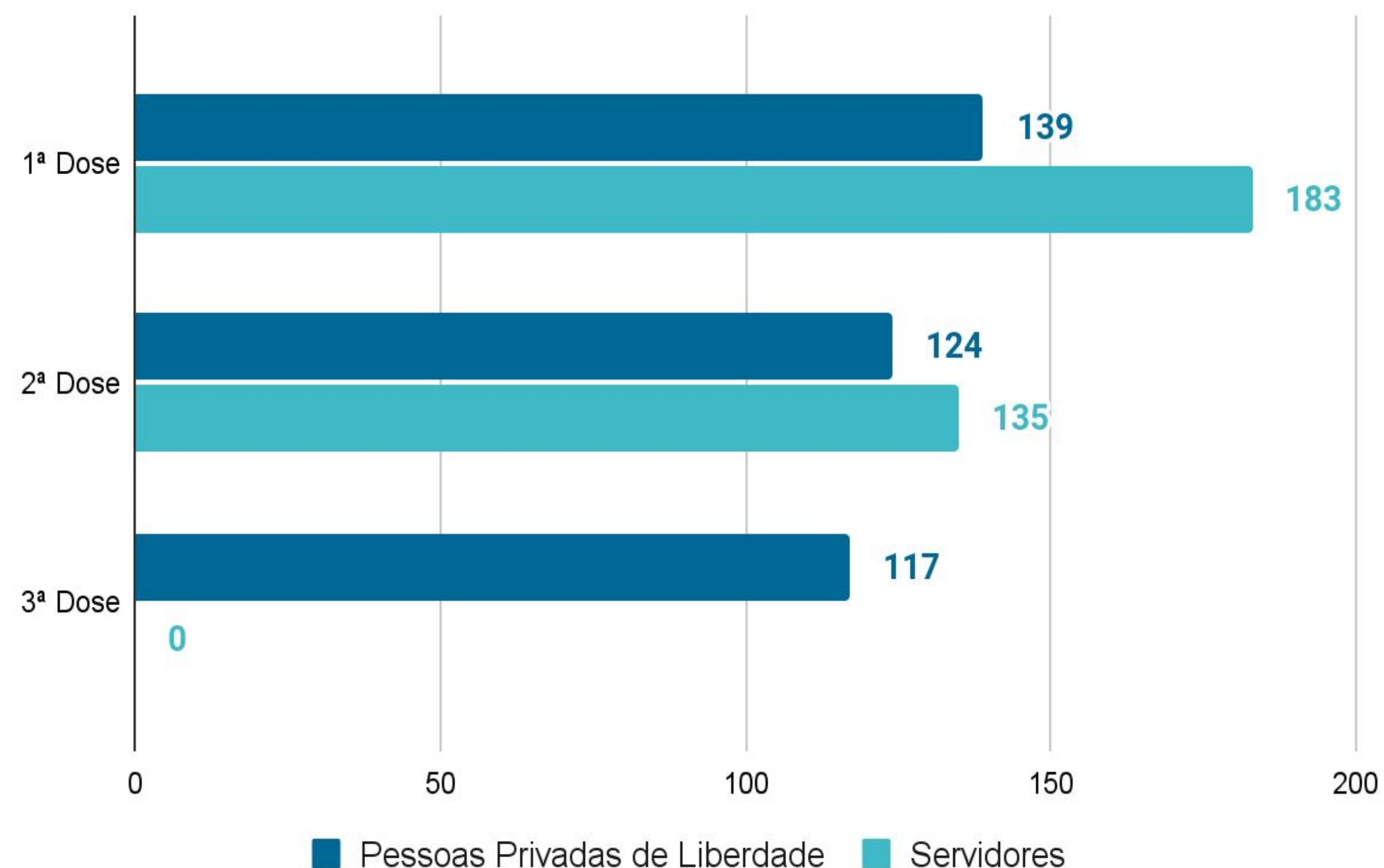


UF	Vacinas aplicadas							
	Pessoas Privadas de Liberdade				Servidores			
	1ª Dose	2ª Dose	3ª Dose	D. única	1ª Dose	2ª Dose	3ª Dose	D. única
AC	5.426	4.973	-	-	872	375	-	-
AL	4.345	573	-	-	822	536	-	-
AP	2.574	2.574	-	-	922	922	-	-
AM	7.556	5.196	-	-			-	-
BA	15.292	13.645	-	-	5.048	4.489	-	-
CE	18.852	3.667	-	-	2.299	1.257	-	-
DF	17.384	3.449	-	-	610	110	-	-
ES	21.489	2.885	-	-	88	4	-	-
GO	17.148	14.814	-	-	4.113	3.924	750	4
MA	8.369	7.312	-	-	4.584	3.657	176	-
MT	8.177	1.345	-	-	-	-	-	-
MS	12.923	17.123	-	2497	723	1.758	-	-
MG*	24.316	7.742	-	27.044	-	-	-	-
PA	-	-	-	-	-	-	-	-
PB*	9.396	8.317	-	39	1.596	1.768	-	-
PR	31.772	2.053	-	-	3.250	298	-	-
PE	32.297	31.478	2.591	-	1.697	-	-	-
PI	3.914	0	-	-	901	418	-	-
RJ	44.312	35.687	-	-	1.861	1.442	-	-
RN	6.076	4.750	-	-	705	1.172	-	-
RS	18	0	-	-	75	52	-	-
RO*	4.970	3.535	-	3.906	2.135	2.018	-	-
RR	-	-	-	-	-	-	-	-
SC*	23.379	21.040	420	339	5.569	3.747	42	48
SP	200.918	188.100	44.579	94.258	32.322	32.084	25.777	-
SE	5.357	3.107	141	-	933	0	-	-
TO	-	3.640	-	659	1.008	981	-	9

Vacinação contra Covid-19 no Sistema Prisional

Prisões federais - Coleta de dados iniciada em abril de 2021

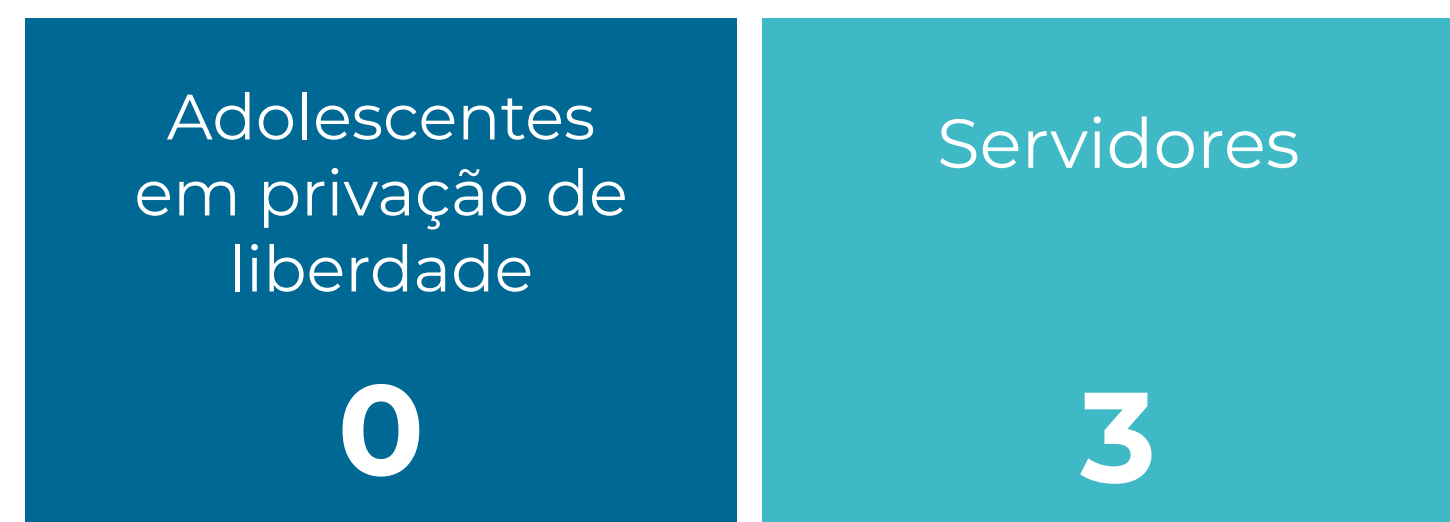
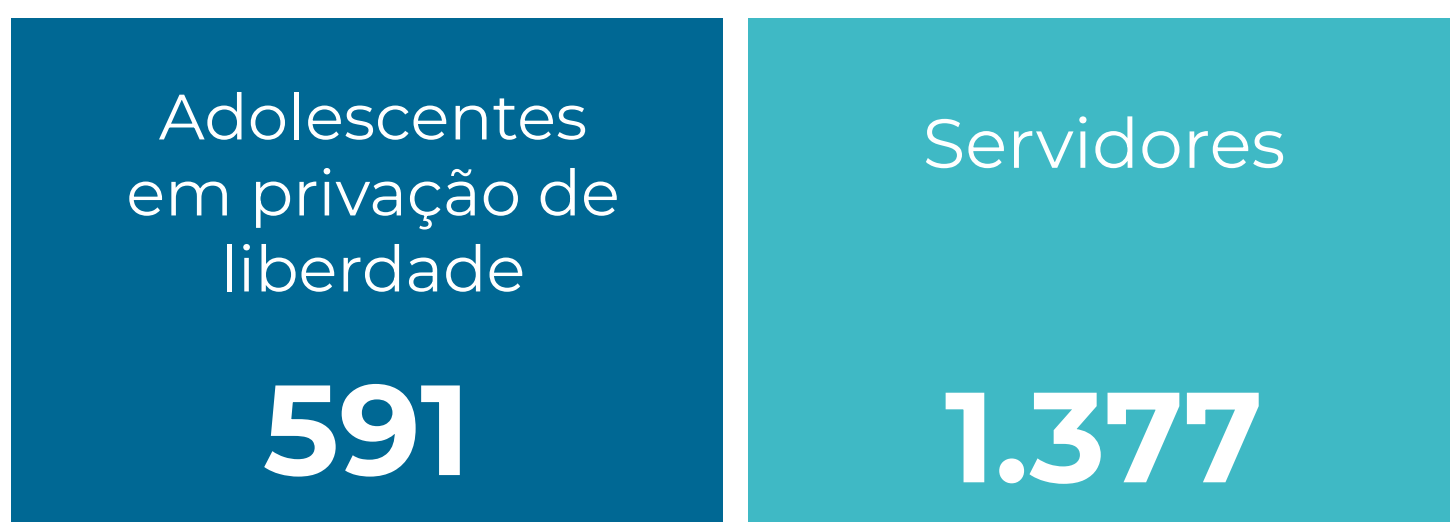
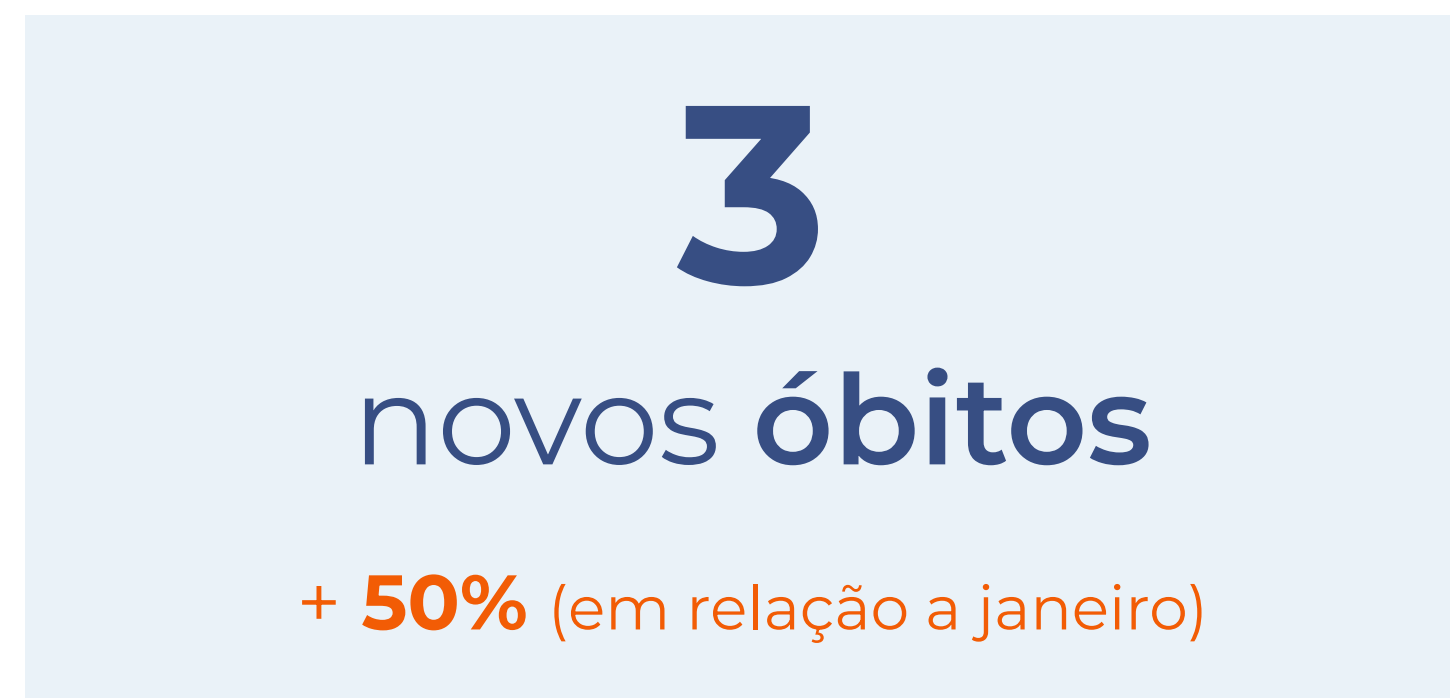
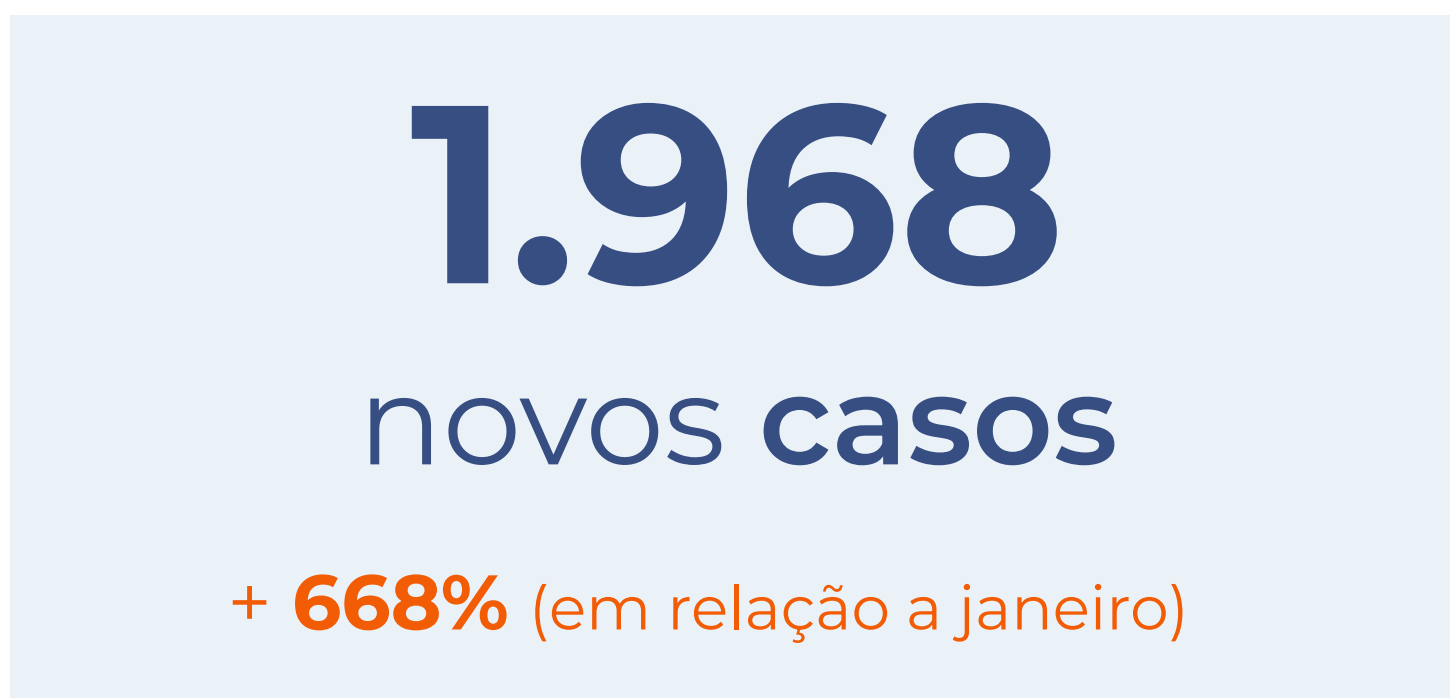
Total de vacinas



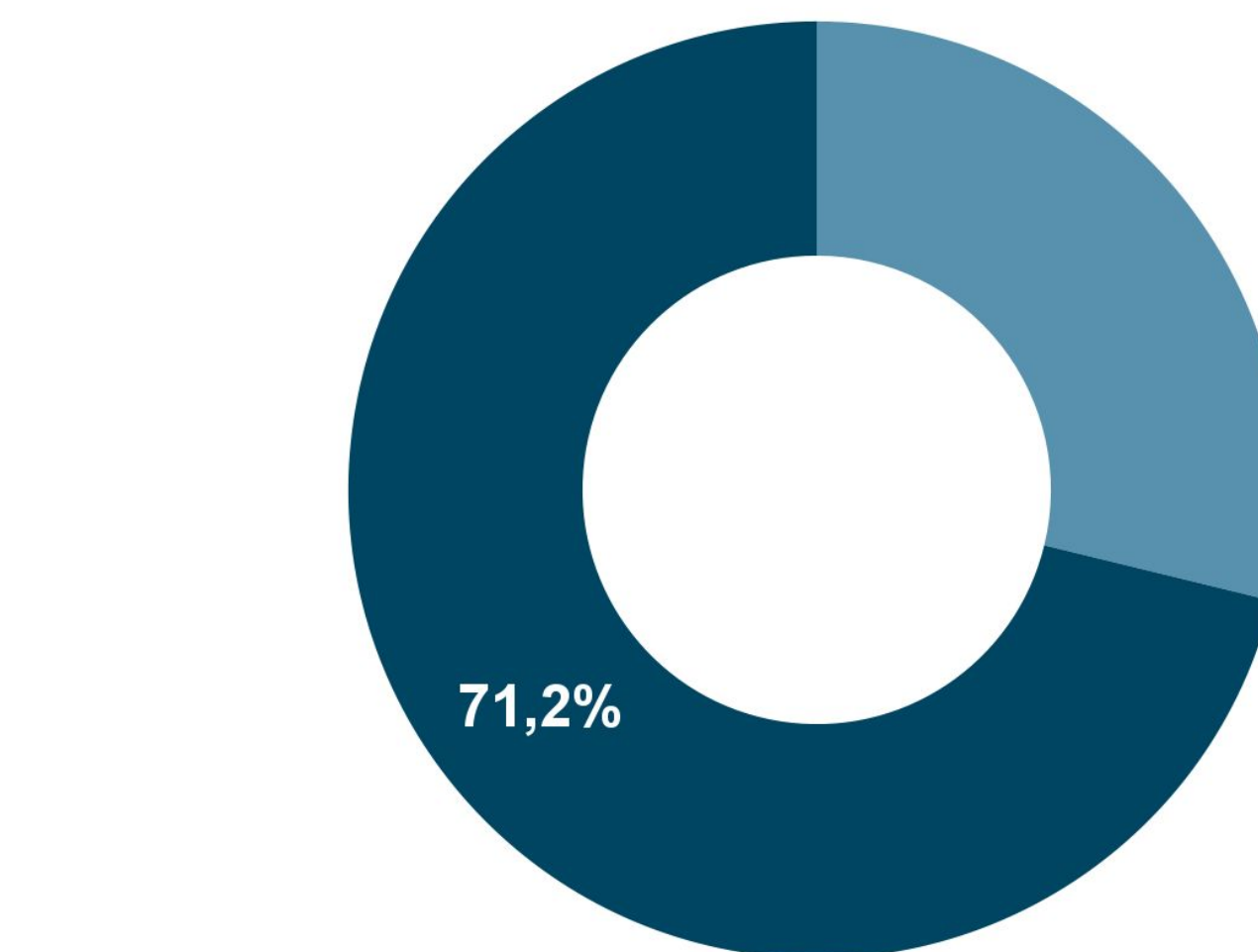
Unidade	Vacinas				
	Pessoas privadas de liberdade			Servidores	
	Apenas 1ª dose	2ª dose	3ª dose	Apenas 1ª dose	Apenas 2ª dose
Penitenciária Federal de Catanduvas/PR	-	-	-	-	-
Penitenciária Federal de Campo Grande/MS	139	124	117	183	135

Os campos marcados com traço (-) indicam que não houve disponibilização do dado.

Covid-19 no Sistema Socioeducativo



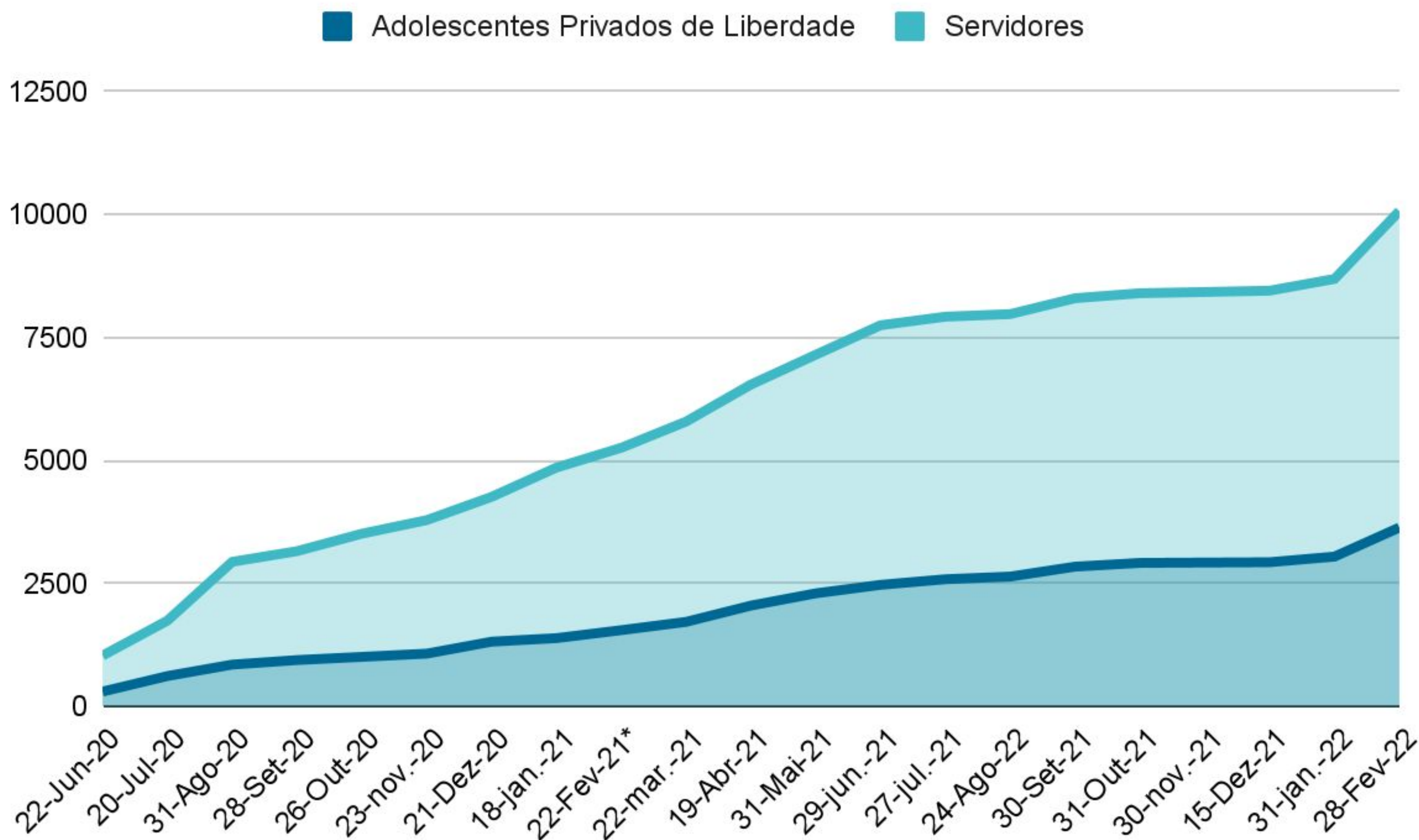
Vacinação total



Adolescentes em privação de liberdade* e servidores(as) com **ciclo vacinal completo** (pelo menos até 2ª dose)

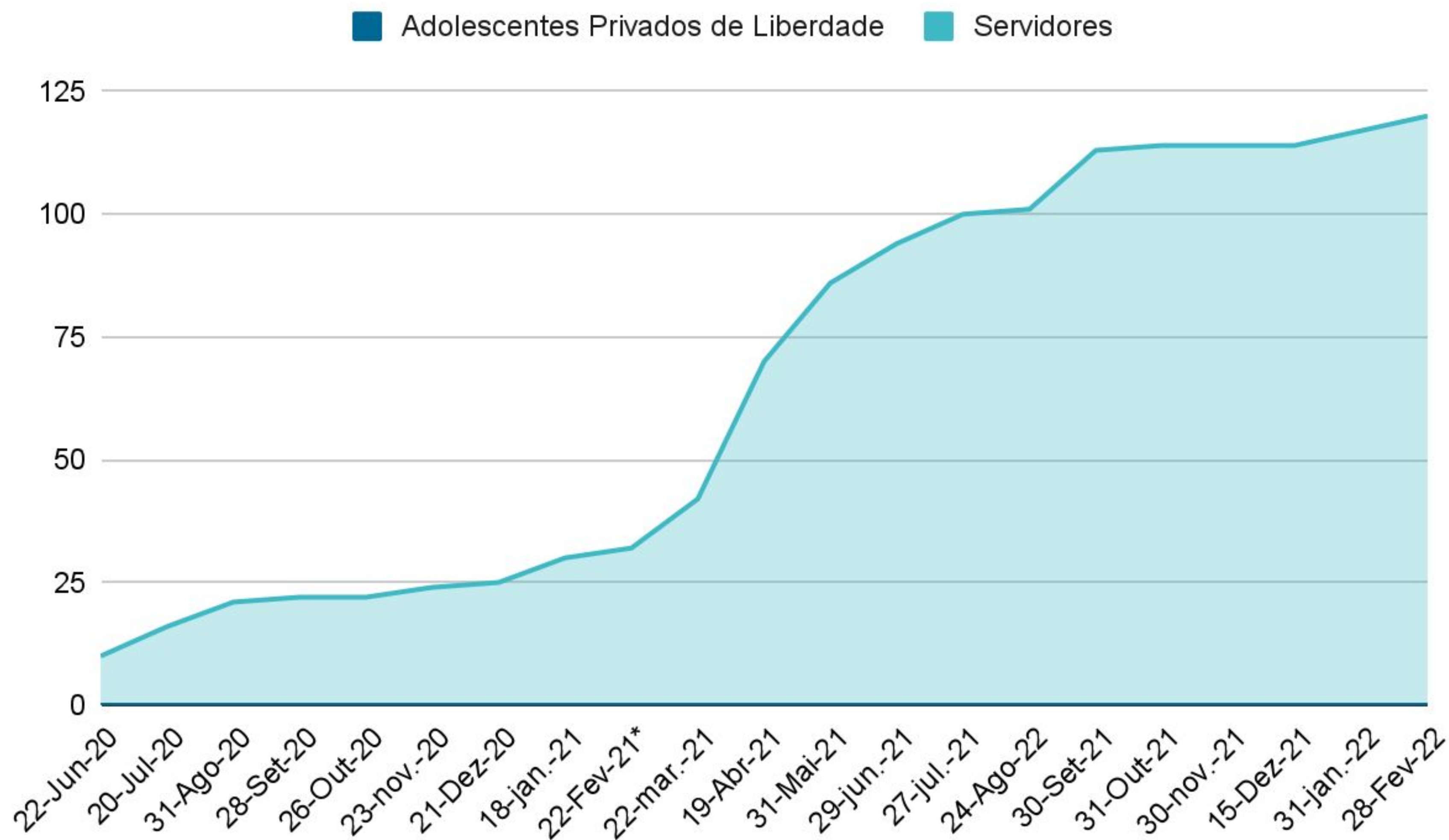
*Sinase/2021

Evolução no número de casos - Sistema Socioeducativo



Os números podem não coincidir com os apresentados em edições anteriores devido a divulgação retroativa de dados e retificação de dados por algumas unidades da federação, atualizados nesta edição.

Evolução no número de óbitos - Sistema Socioeducativo

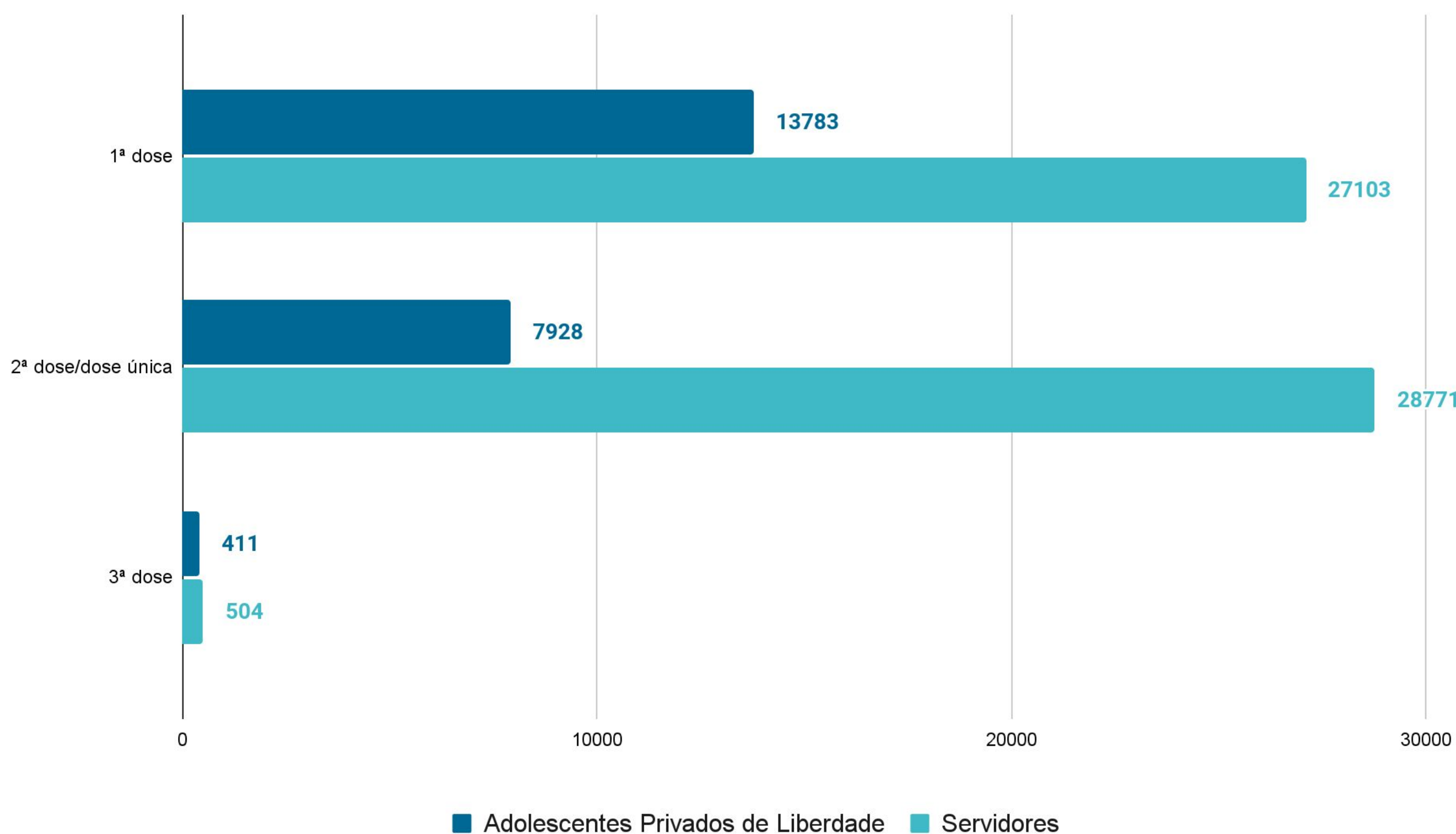


Os números podem não coincidir com os apresentados em edições anteriores devido a divulgação retroativa de dados e retificação de dados por algumas unidades da federação, atualizados nesta edição.

Vacinação contra Covid-19 no Sistema Socioeducativo

Coleta de dados iniciada em abril de 2021

Total de vacinas



UF	Vacinas aplicadas							
	Pessoas Privadas de Liberdade				Servidores			
	1ª Dose	2ª Dose	3ª Dose	D. única	1ª Dose	2ª Dose	3ª Dose	D. única
AC	271	179	-	-	329	144	-	-
AL	103	0	-	-	679	0	-	-
AP	4	9	-	-	101	38	-	-
AM	-	-	-	-	-	-	-	-
BA	152	188	-	-	1.224	2.004	-	-
CE	497	556	-	-	1.263	2.004	112	-
DF	832	611	393	13	1.840	1753	-	-
ES	-	-	-	-	88	4	-	-
GO	213	0	-	-	541	556	-	-
MA	233	112	-	-	996	740	41	-
MT	-	-	-	-	-	-	-	-
MS	180	137	-	69	335	335	90	-
MG*	770	-	-	94	--	-	-	-
PA	335	253	-	-	1820	1820	-	-
PB*	296	114	-	-	850	810	-	-
PR	370	199	-	-	1.779	1743	-	-
PE	822	198	-	-	1.612	973	-	-
PI	1	0	-	-	216	11	-	-
RJ	1230	477	-	-	1692	1692	-	-
RN	81	33	-	11	153	402	8	7
RS	430	248	-	-	240	1243	-	-
RO*	159	32	-	-	465	148	-	-
RR	-	-	-	-	-	-	-	-
SC*	325	283	18	-	1.081	859	162	15
SP	6.303	4.008	-	-	9.274	11.058	-	-
SE	132	55	-	-	143	30	-	-
TO	44	28	-	21	382	382	91	-