


Total



449

óbitos registrados

↑ **12,5%** (últimos 30 dias)
↑ **5,6%** (última quinzena)

81.214

casos confirmados

↑ **5,1%** (últimos 30 dias)
↑ **2,8%** (última quinzena)

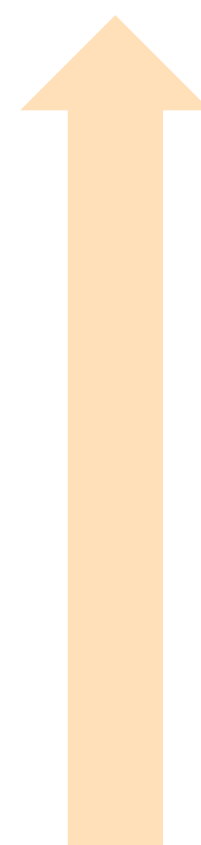
Servidores

22.159

casos confirmados

238

óbitos registrados



Pessoas Presas

59.055

casos confirmados

211

óbitos registrados



Testes Realizados

72.652

Servidores

317.820

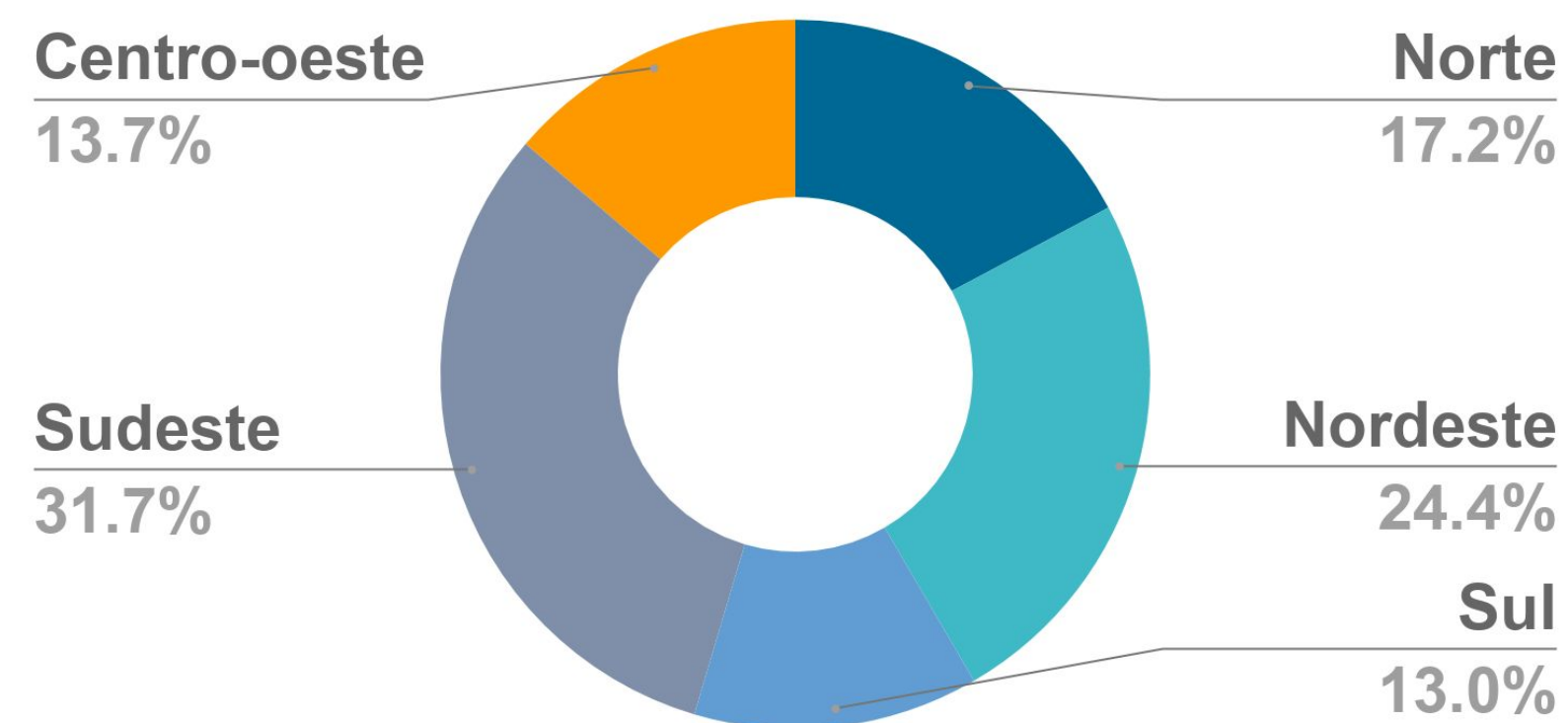
Pessoas Presas

Casos confirmados e óbitos por Região - Sistema Prisional

Atualizado em: 31/5/2021

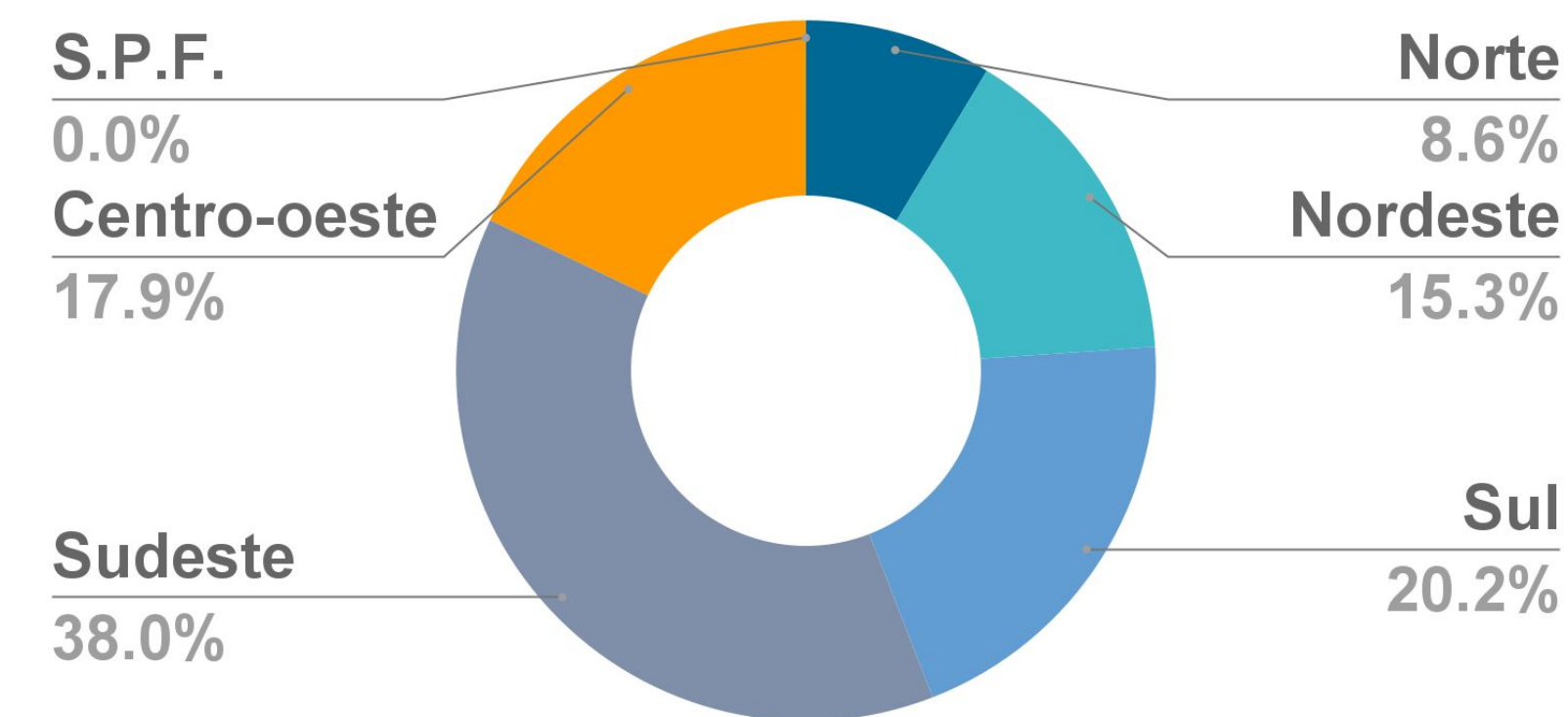
Servidores

• Casos confirmados

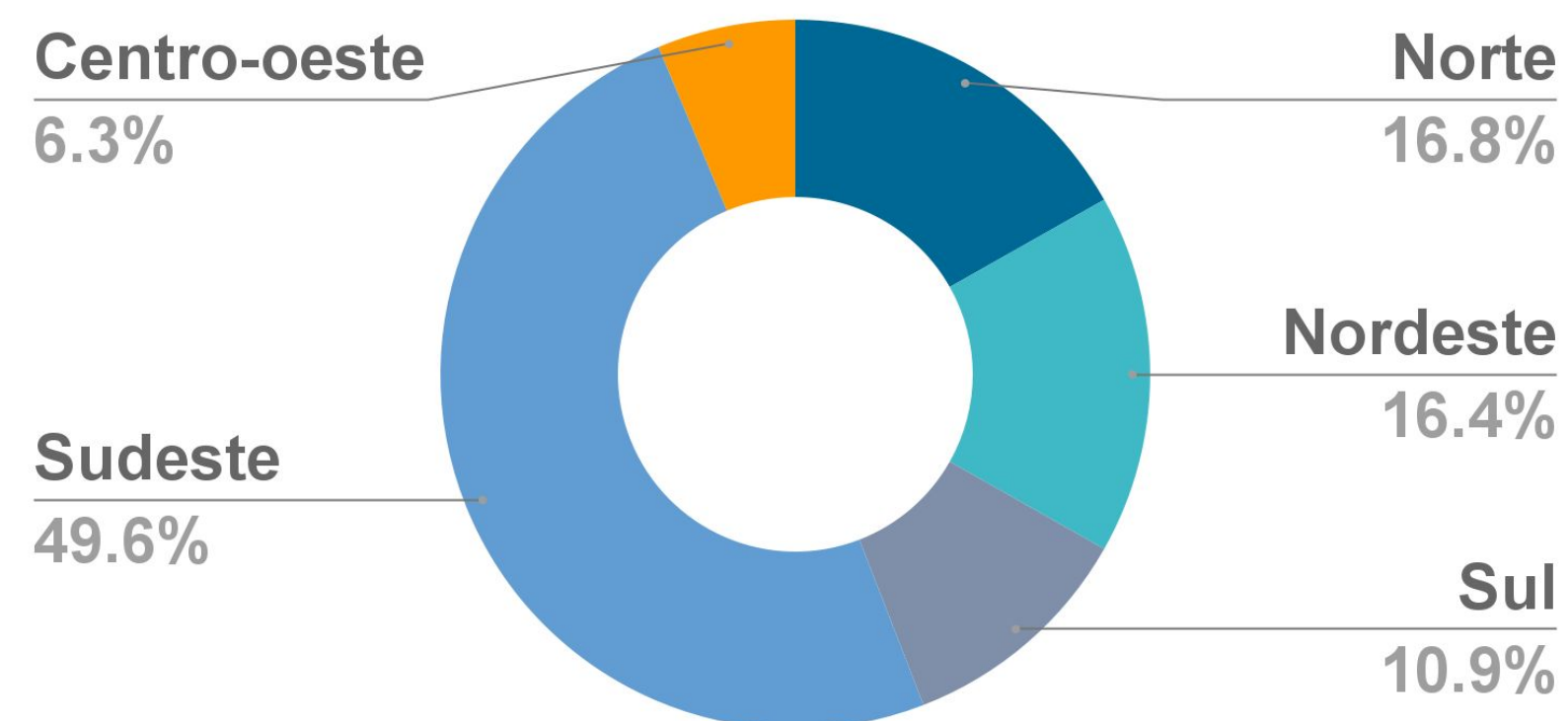


Pessoas Presas

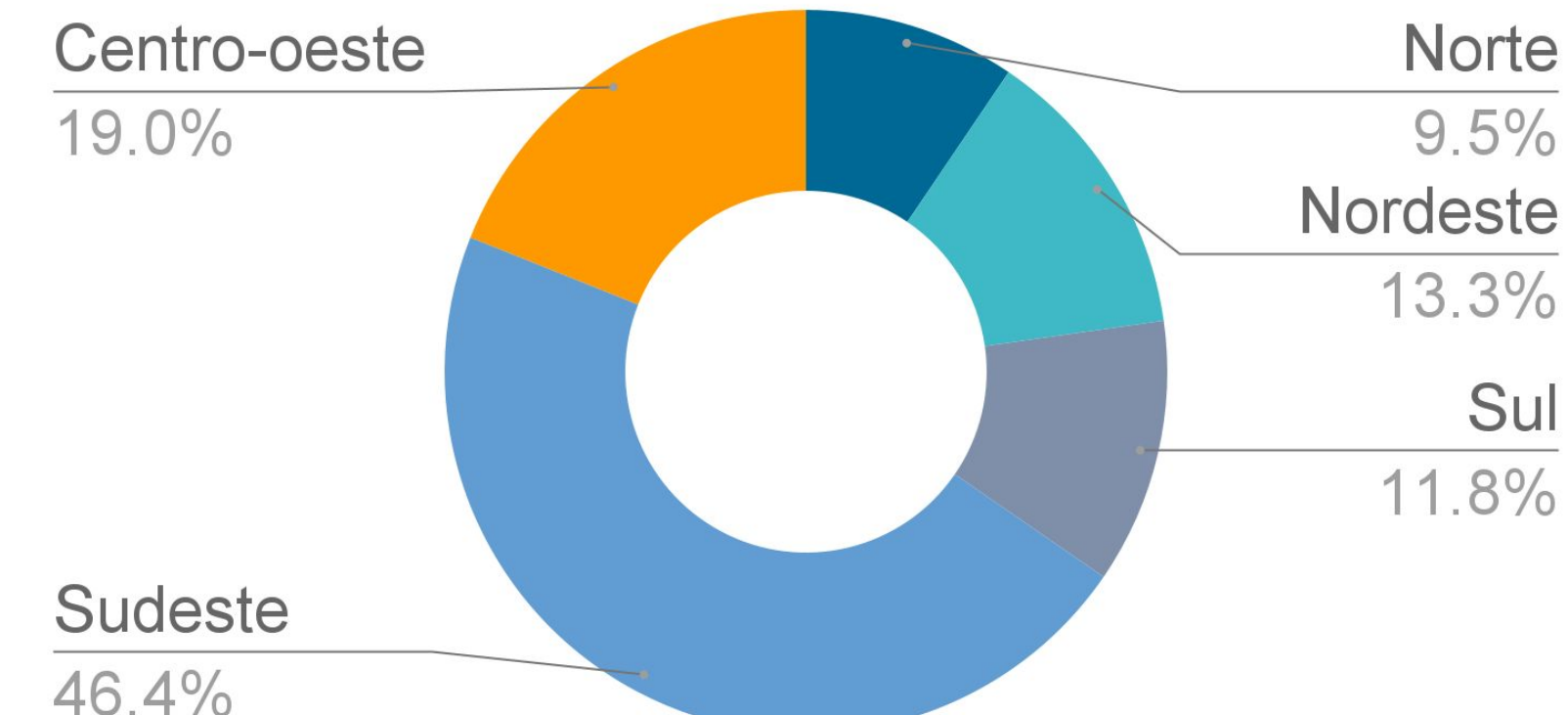
• Casos confirmados



• Óbitos registrados

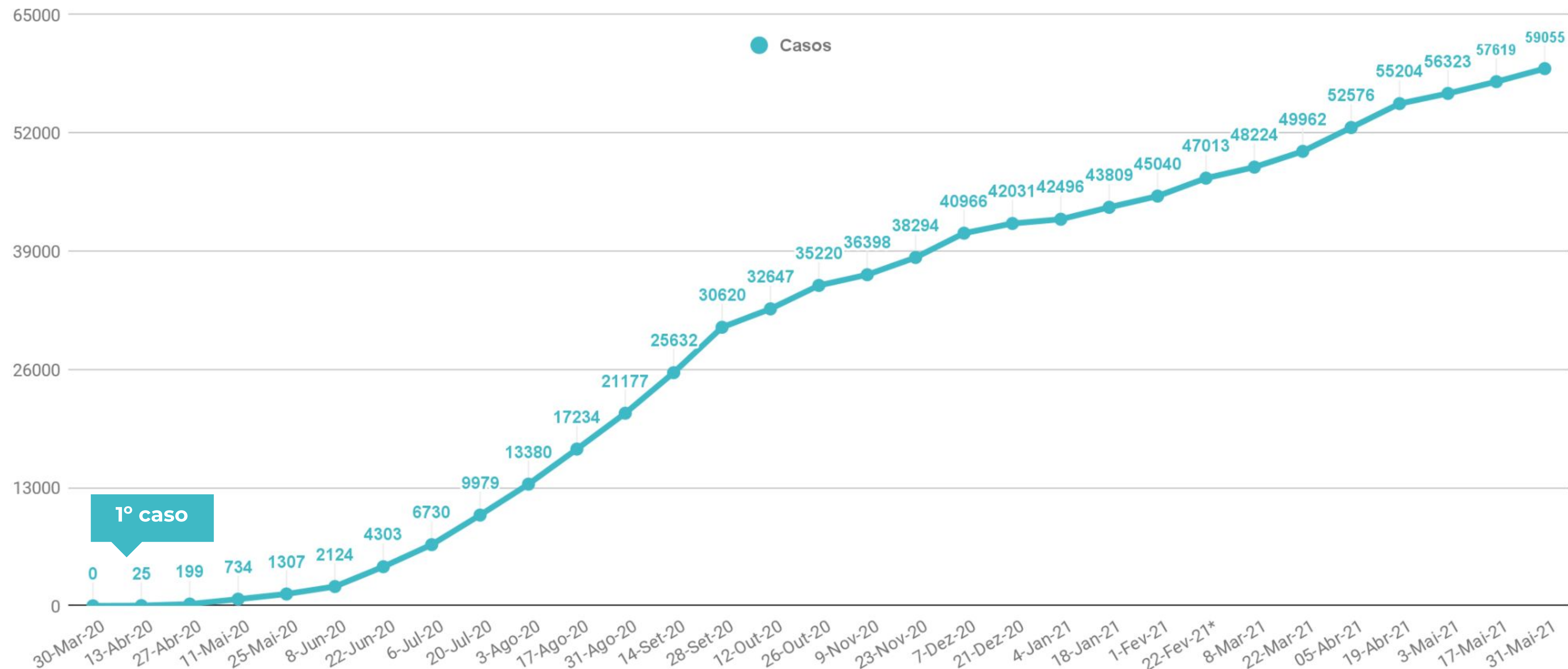


• Óbitos registrados



Evolução no número de casos e óbitos - Sistema Prisional

Pessoas Presas



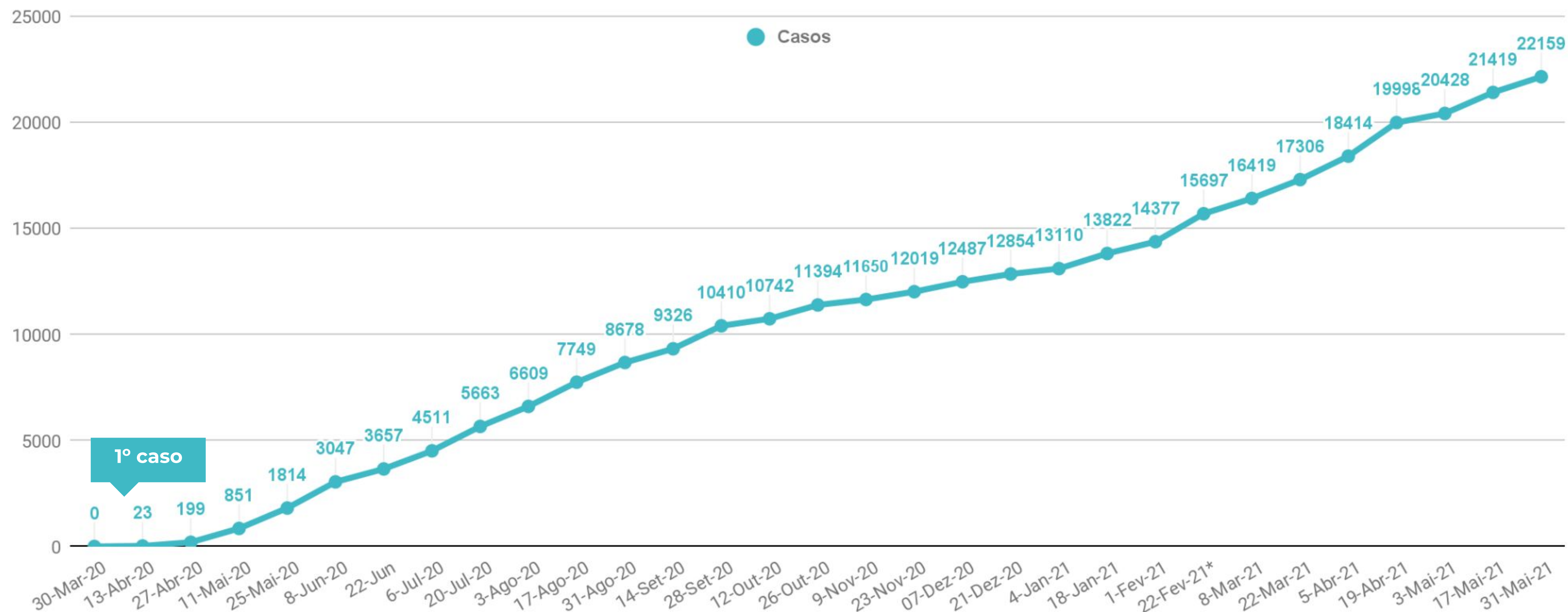
2020

DATA	27/4	11/5	25/5	8/6/20	22/6	6/7	20/7	03/8	14/8	31/8	14/9	28/9	12/10	26/10	9/11	23/11	7/12	21/12	4/1/21	18/1/21	1/2/21	22/2/21	8/3/21	22/3/21	5/4/21	19/4/21	3/5/21	17/5/21	31/5/21
ÓBITOS (registro cumulativo)	11	25	36	49	58	64	71	80	90	101	107	109	115	120	121	124	127	128	129	131	135	141	147	154	162	175	183	201	211

Os números podem não coincidir com os apresentados em edições anteriores devido a divulgação retroativa de dados por algumas unidades da federação, atualizados nesta edição.
*Em razão do feriado de Carnaval, o intervalo entre a publicação deste boletim e do anterior foi, excepcionalmente, de 3 semanas.

Evolução no número de casos e óbitos - Sistema Prisional

Servidores



	2020																												
DATA	27/4	11/5	25/5	8/6	22/6	06/7	20/7	03/8	17/8	31/8	14/9	28/9	12/10	26/10	9/11	23/11	7/12	21/12	4/1/21	18/1/21	1/2/21	22/2/21	8/3/21	22/3/21	5/4/21	19/4/21	3/5/21	17/5/21	31/5/21
ÓBITOS (registro cumulativo)	2	15	29	40	48	59	61	69	73	77	82	84	85	89	89	89	90	92	95	99	101	111	122	140	167	191	218	224	238

Os números podem não coincidir com os apresentados em edições anteriores devido a divulgação retroativa de dados por algumas unidades da federação, atualizados nesta edição.
*Em razão do feriado de Carnaval, o intervalo entre a publicação deste boletim e do anterior foi, excepcionalmente, de 3 semanas.

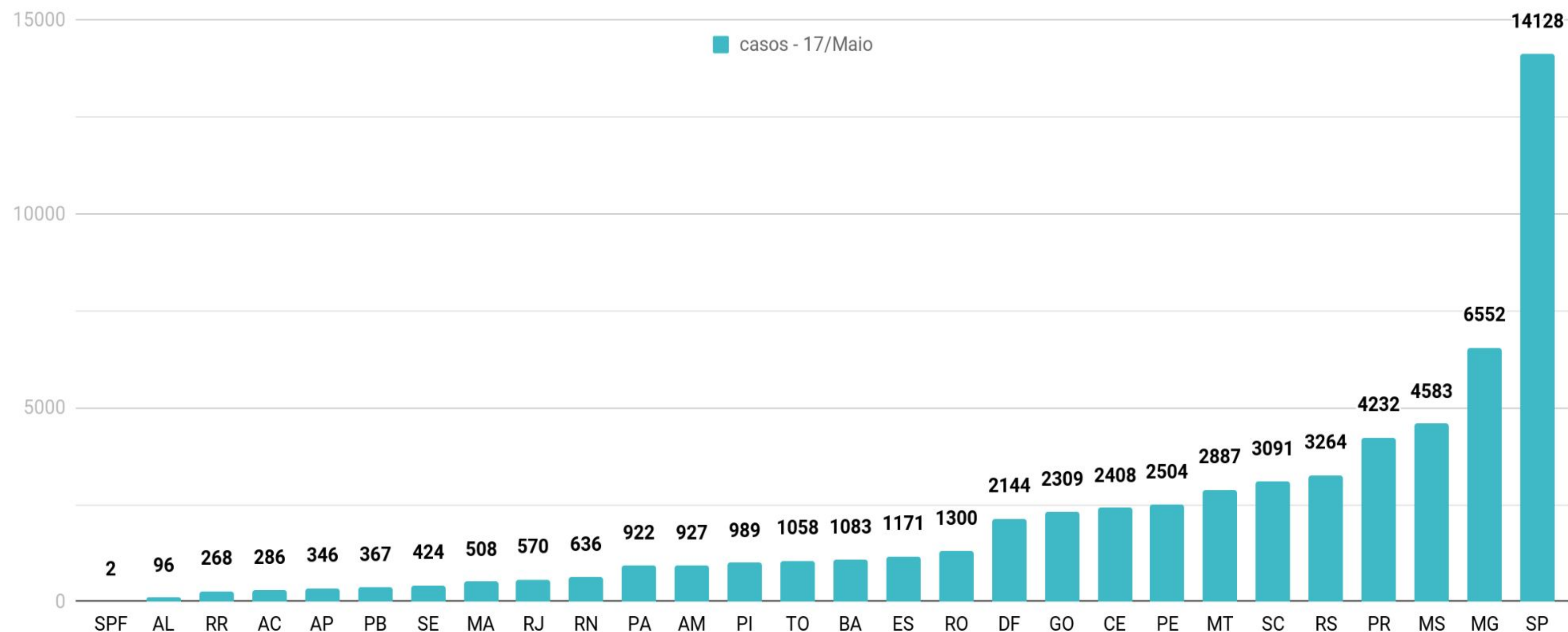
Número de casos e óbitos por UF – Sistema Prisional

Pessoas Presas

A incidência de casos deve ser analisada à luz dos contextos locais, com especial atenção para:

- o tamanho das populações privadas de liberdade nesses estabelecimentos e seus respectivos quadros de servidores;
- a política de testagem adotada por cada Unidade da Federação nessas instituições;
- a transparência e regularidade na divulgação dessa informação.

UFs que apresentam maior número absoluto de casos registrados não necessariamente são aquelas com situação mais alarmante, uma vez que esse número pode refletir aspectos como: maior quantitativo de indivíduos privados de liberdade; adoção de políticas de testagem em massa, capazes de diagnosticar casos mesmo entre assintomáticos; regularidade quanto à atualização e à divulgação desses dados.



UF	AP	PI	TO	AM	SE	BA	MA	RO	AC	DF	MT	PB	CE	MS	SC	ES	PE	RR	GO	MG	PR	RS	RJ	SP
ÓBITOS	1	1	1	2	2	3	3	3	4	4	4	4	6	6	6	7	9	9	11	13	14	20	21	57

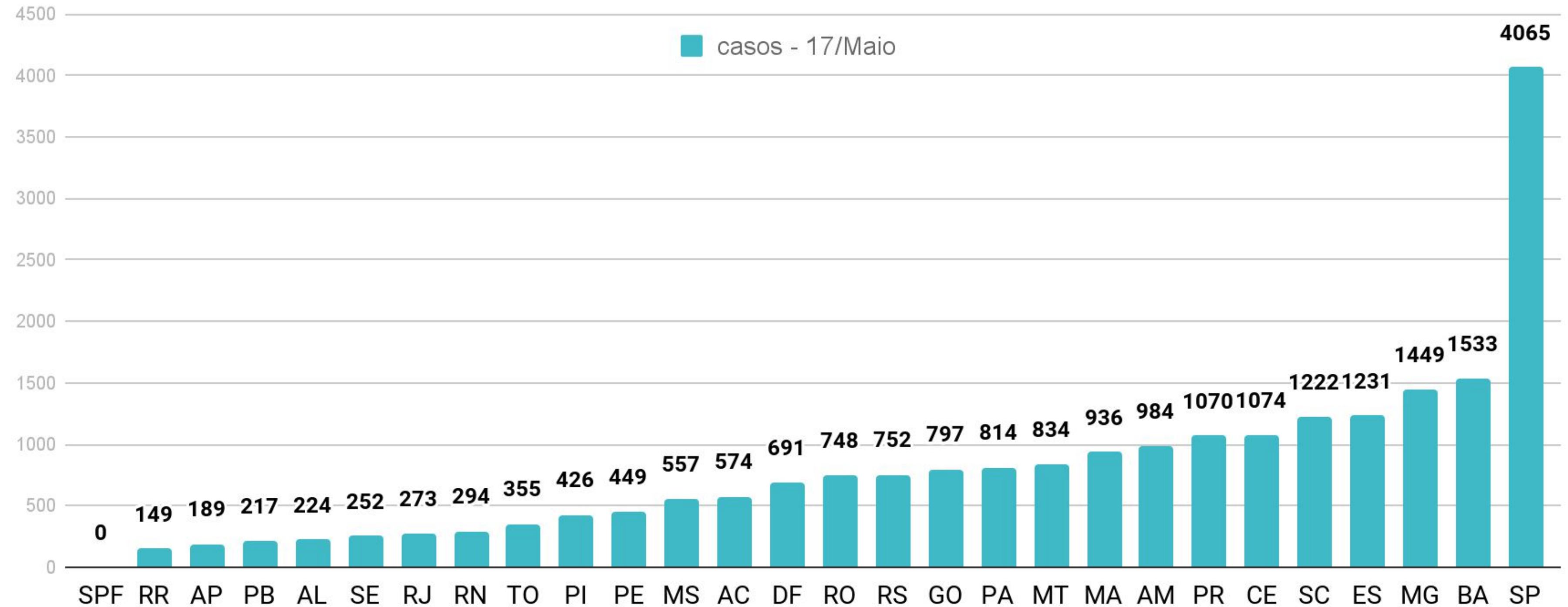
Número de casos e óbitos por UF – Sistema Prisional

Servidores

A incidência de casos deve ser analisada à luz dos contextos locais, com especial atenção para:

- o tamanho das populações privadas de liberdade nesses estabelecimentos e seus respectivos quadros de servidores;
- a política de testagem adotada por cada Unidade da Federação nessas instituições;
- a transparência e regularidade na divulgação dessa informação.


UFs que apresentam maior número absoluto de casos registrados não necessariamente são aquelas com situação mais alarmante, uma vez que esse número pode refletir aspectos como: maior quantitativo de indivíduos privados de liberdade; adoção de políticas de testagem em massa, capazes de diagnosticar casos mesmo entre assintomáticos; regularidade quanto à atualização e à divulgação desses dados.



UF	RN	RR	DF	GO	PI	RS	SE	AC	AL	ES	MG	MS	PE	TO	BA	RJ	PB	PR	AM	SC	CE	PA	MA	RO	MT	SP
ÓBITOS	1	1	2	2	2	2	2	3	3	3	3	3	3	3	4	4	4	6	7	7	8	10	12	16	19	108

*RS: A Seapen/RS suspendeu a divulgação do número de servidores positivos para Covid-19

Total



86

óbitos registrados

↑ **7,5%** (últimos 30 dias)
3,6% (última quinzena)

9.444

casos confirmados

↑ **6,5%** (últimos 30 dias)
1,1% (última quinzena)

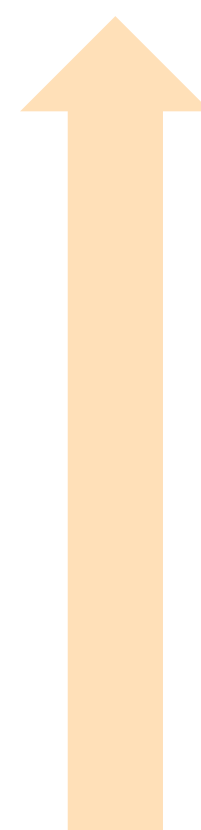
Servidores

7.148

casos confirmados

86

óbitos registrados



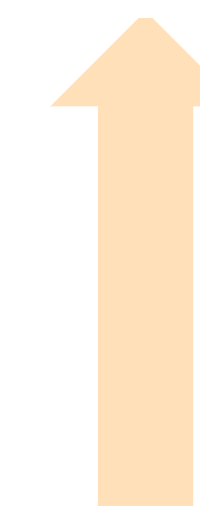
Adolescentes em privação de liberdade

2.296

casos confirmados

0

óbitos registrados



Testes Realizados

28.503

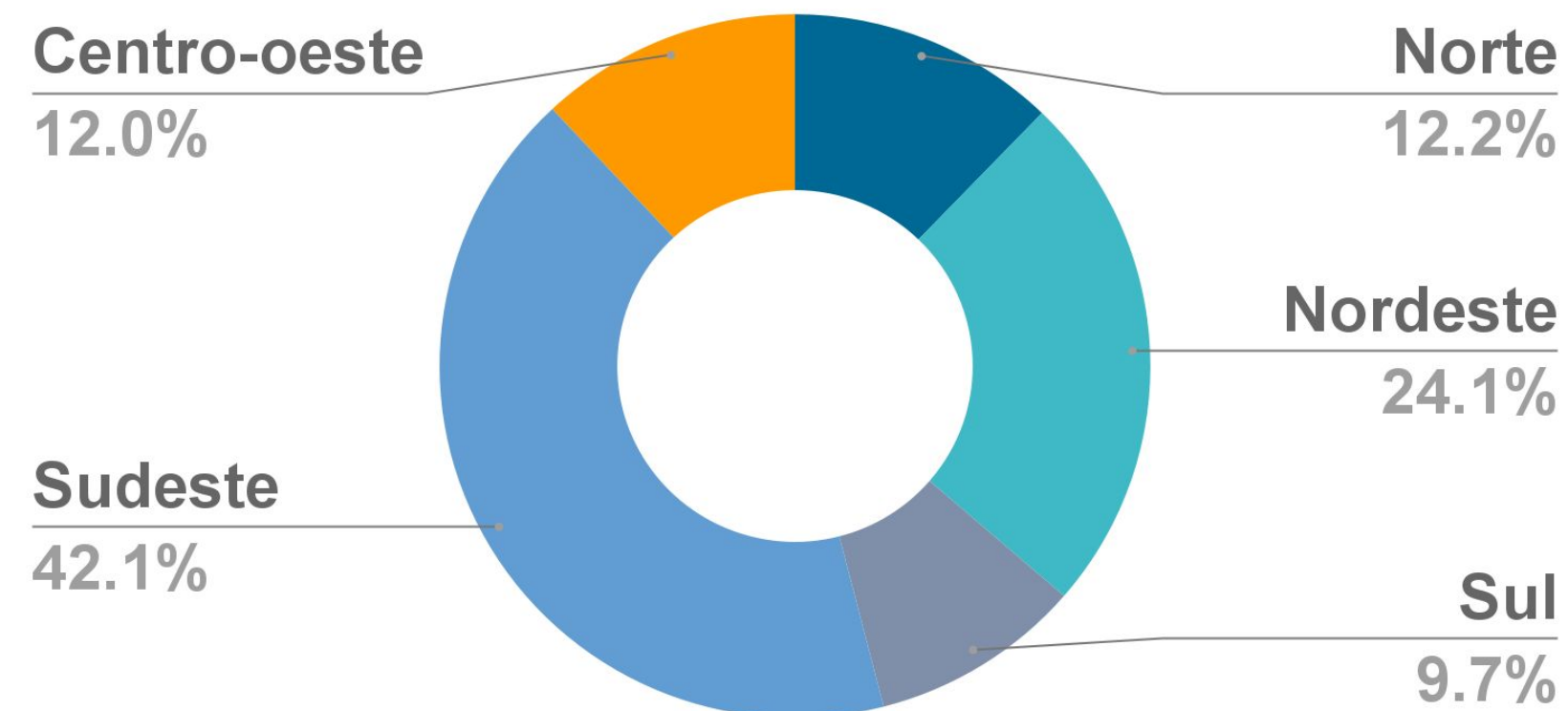
Servidores

31.914

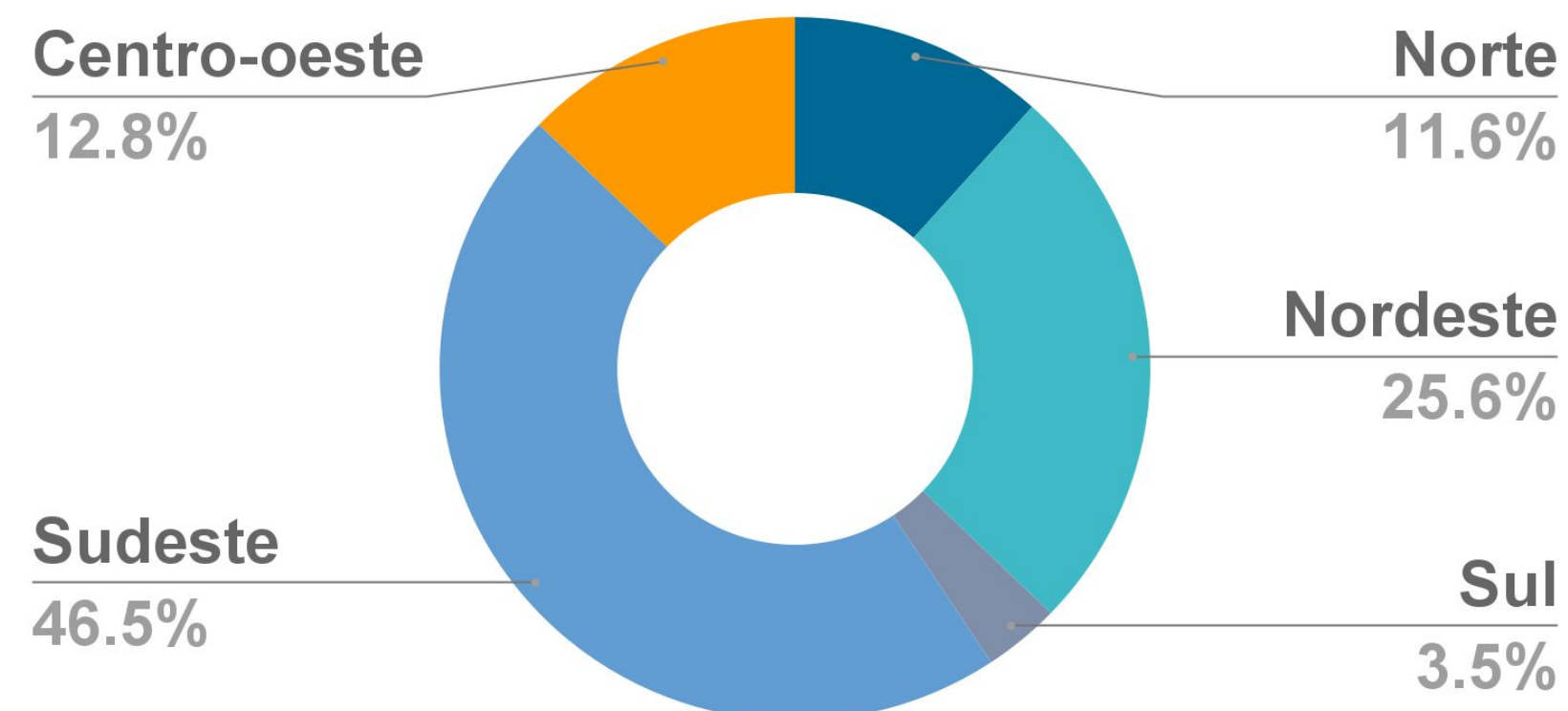
Adolescentes em privação de liberdade

Servidores

• Casos confirmados

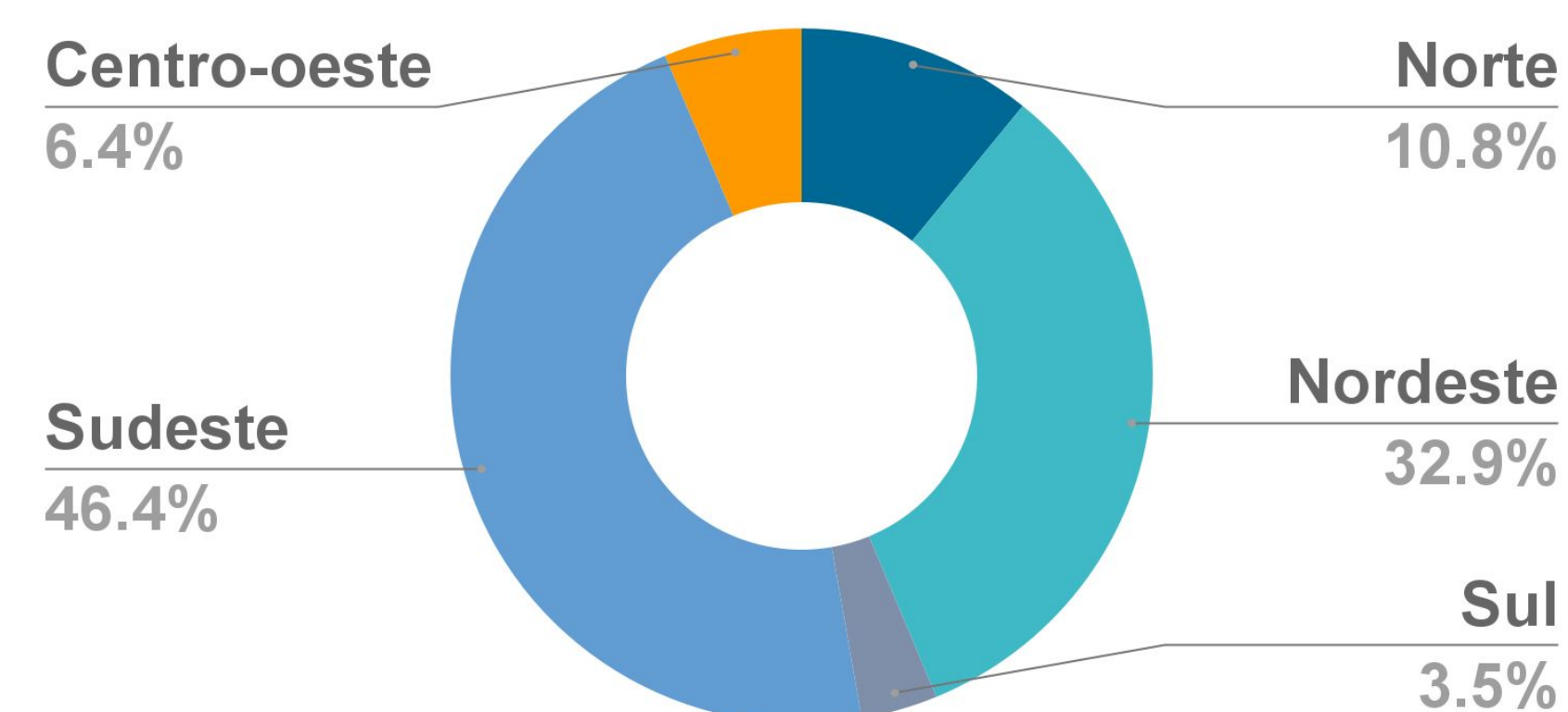


• Óbitos registrados



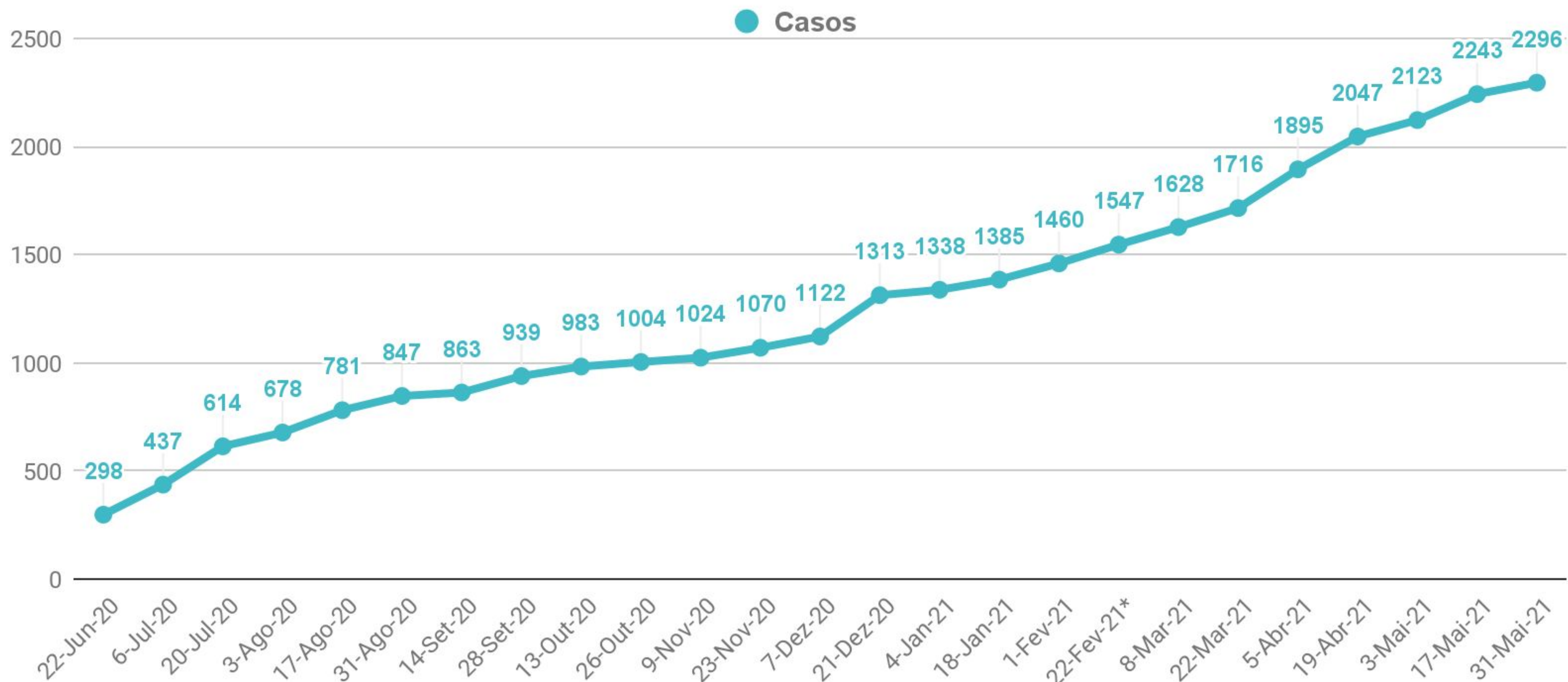
Adolescentes em privação de Liberdade

• Casos confirmados



Evolução no número de casos e óbitos - Sistema Socioeducativo

Adolescentes Privados de Liberdade

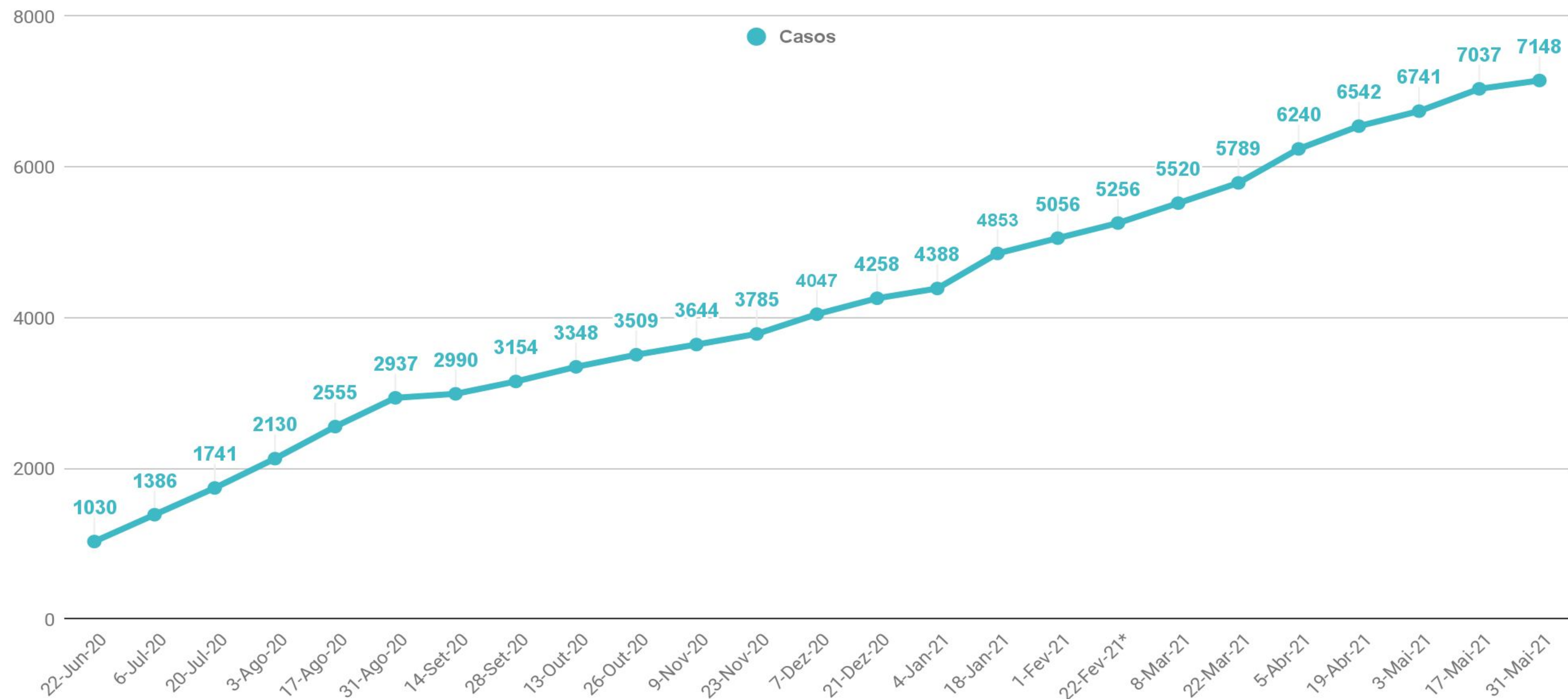


Os números podem não coincidir com os apresentados em edições anteriores devido a divulgação retroativa de dados por algumas unidades da federação, atualizados nesta edição.

*Em razão do feriado de Carnaval, o intervalo entre a publicação deste boletim e do anterior foi, excepcionalmente, de 3 semanas.

Evolução no número de casos e óbitos - Sistema Socioeducativo

Servidores



DATA	22/6/20	06/7/20	20/7/20	03/8/20	17/8/20	31/8/20	14/9/20	28/9/20	13/10/20	26/10/20	9/11/20	23/11/20	7/12/20	21/12/20	4/1/21	18/1/21	1/2/21	22/2/21	8/3/21	22/3/21	5/4/21	19/4/21	3/5/21	17/5/21	31/5/21
ÓBITOS (registro cumulativo)	10	13	16	17	19	21	21	22	22	22	23	24	24	25	26	30	31	32	39	42	55	70	80	80	86

Os números podem não coincidir com os apresentados em edições anteriores devido a divulgação retroativa de dados por algumas unidades da federação, atualizados nesta edição.
 *Em razão do feriado de Carnaval, o intervalo entre a publicação deste boletim e do anterior foi, excepcionalmente, de 3 semanas.

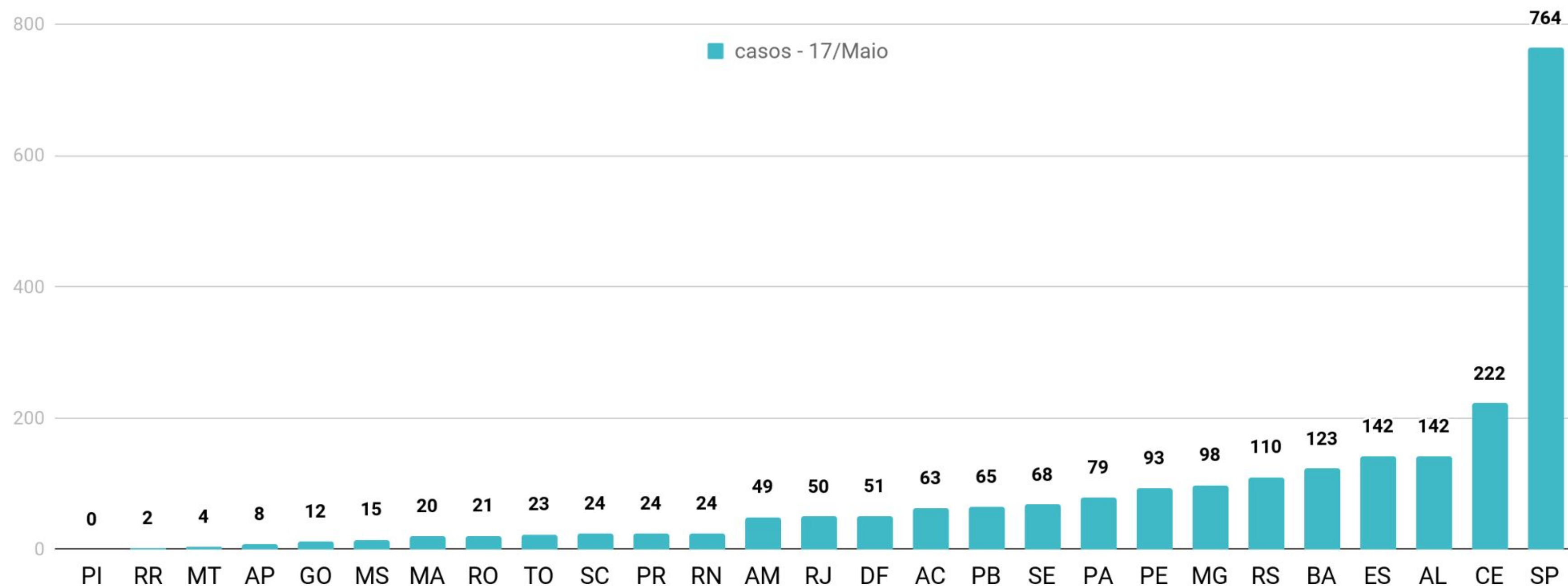
Número de casos e óbitos por UF – Sistema Socioeducativo

Adolescentes Privados de Liberdade

A incidência de casos deve ser analisada à luz dos contextos locais, com especial atenção para:

- o tamanho das populações privadas de liberdade nesses estabelecimentos e seus respectivos quadros de servidores;
- a política de testagem adotada por cada Unidade da Federação nessas instituições;
- a transparência e regularidade na divulgação dessa informação.

UFs que apresentam maior número absoluto de casos registrados não necessariamente são aquelas com situação mais alarmante, uma vez que esse número pode refletir aspectos como: maior quantitativo de indivíduos privados de liberdade; adoção de políticas de testagem em massa, capazes de diagnosticar casos mesmo entre assintomáticos; regularidade quanto à atualização e à divulgação desses dados.



*DF: Inclui dados da internação, semiliberdade e medidas em meio aberto.
*PE: Inclui dados da internação e semiliberdade.

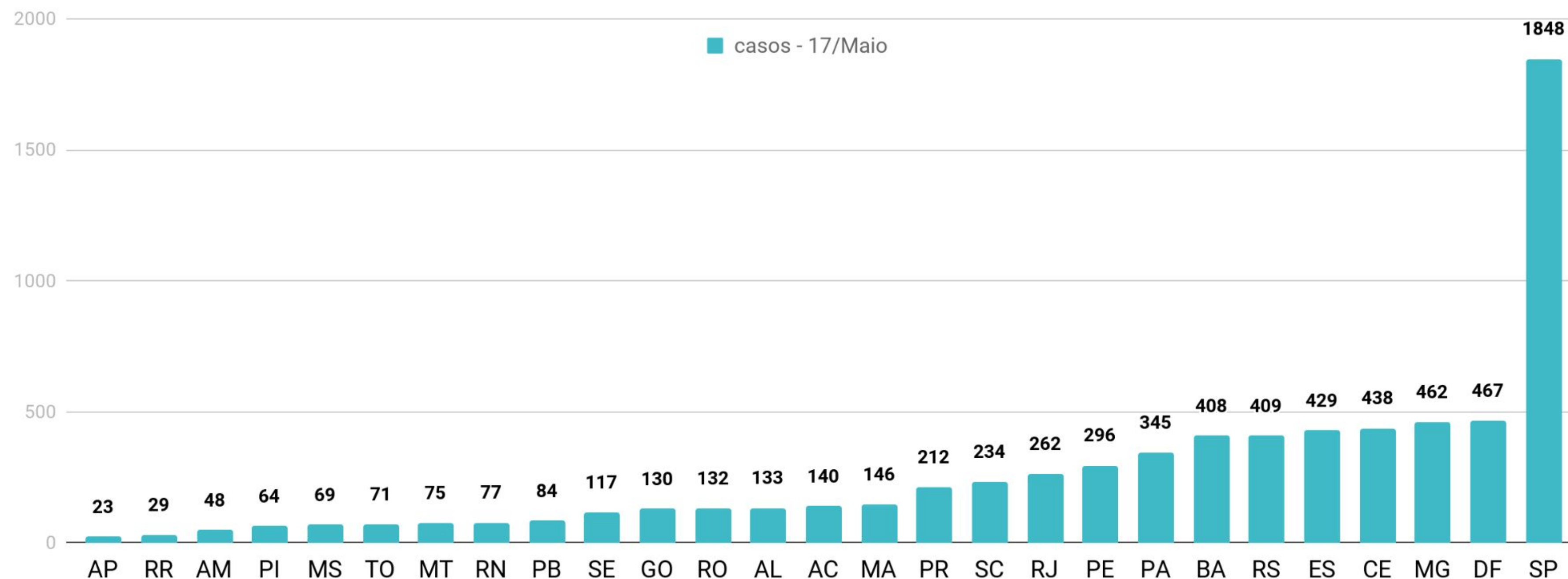
Número de casos e óbitos por UF – Sistema Socioeducativo

Servidores

A incidência de casos deve ser analisada à luz dos contextos locais, com especial atenção para:

- o tamanho das populações privadas de liberdade nesses estabelecimentos e seus respectivos quadros de servidores;
- a política de testagem adotada por cada Unidade da Federação nessas instituições;
- a transparência e regularidade na divulgação dessa informação.

UFs que apresentam maior número absoluto de casos registrados não necessariamente são aquelas com situação mais alarmante, uma vez que esse número pode refletir aspectos como: maior quantitativo de indivíduos privados de liberdade; adoção de políticas de testagem em massa, capazes de diagnosticar casos mesmo entre assintomáticos; regularidade quanto à atualização e à divulgação desses dados.



UF	AP	GO	RO	TO	AC	DF	SE	AL	PR	RJ	BA	CE	ES	PA	PE	RS	SP
ÓBITOS	1	1	1	1	2	2	2	3	3	3	5	5	5	5	7	8	32

*DF: Inclui dados da internação, semiliberdade e medidas em meio aberto.