


Total



496

óbitos registrados

↑ **16,7%** (últimos 30 dias)
↑ **10,5%** (última quinzena)

85.453

casos confirmados

↑ **8,1%** (últimos 30 dias)
↑ **5,2%** (última quinzena)

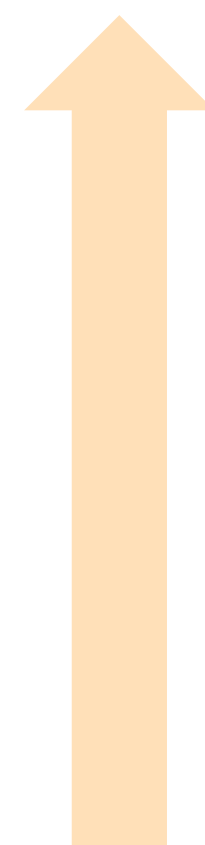
Servidores

23.812

casos confirmados

267

óbitos registrados



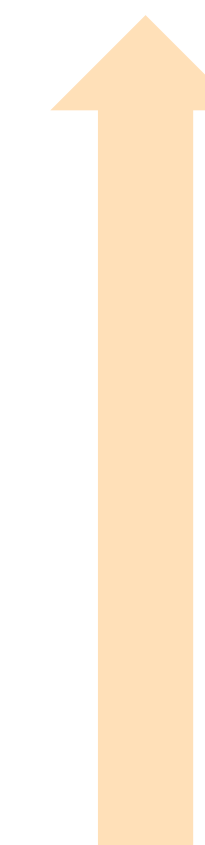
Pessoas Presas

61.641

casos confirmados

229

óbitos registrados



Testes Realizados

75.056

Servidores

326.647

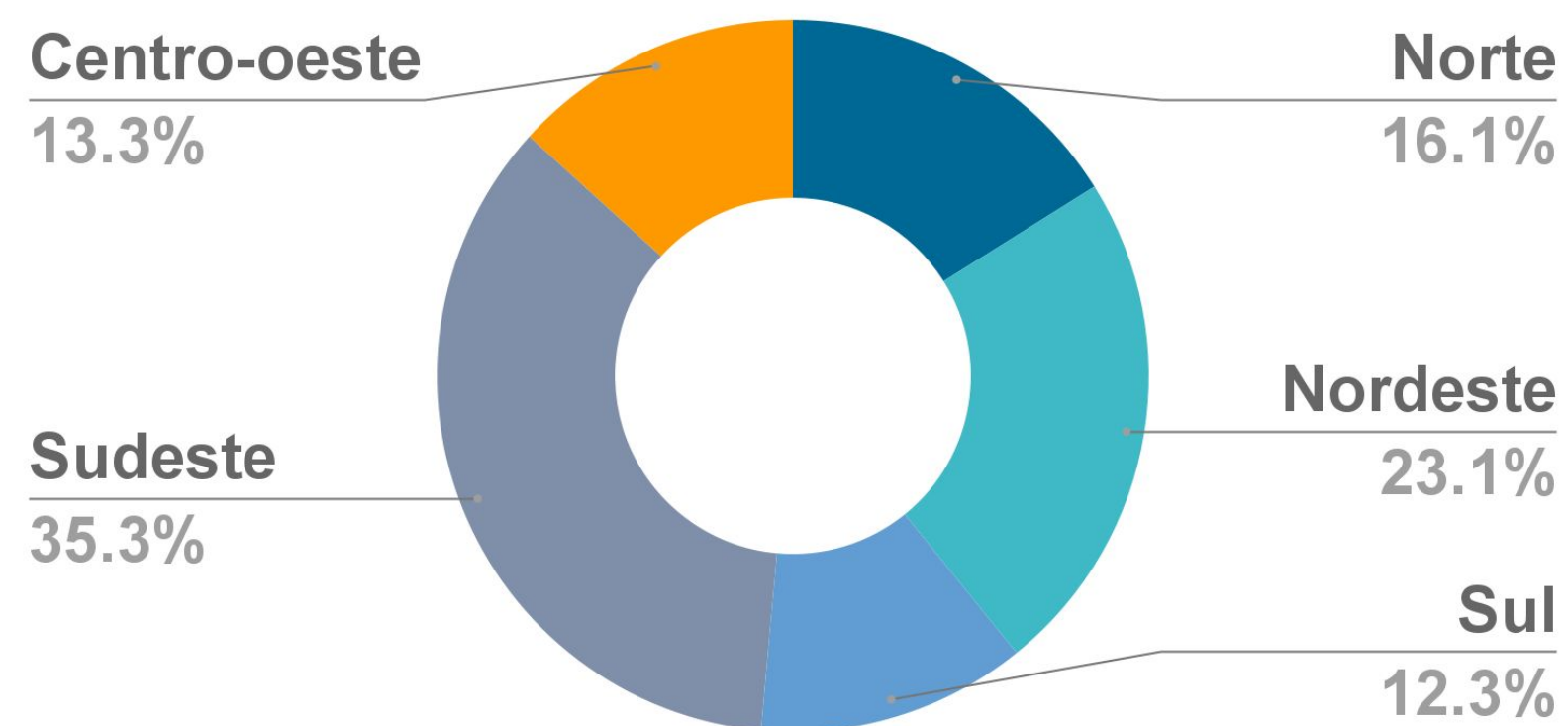
Pessoas Presas

Casos confirmados e óbitos por Região - Sistema Prisional

Atualizado em: 15/6/2021

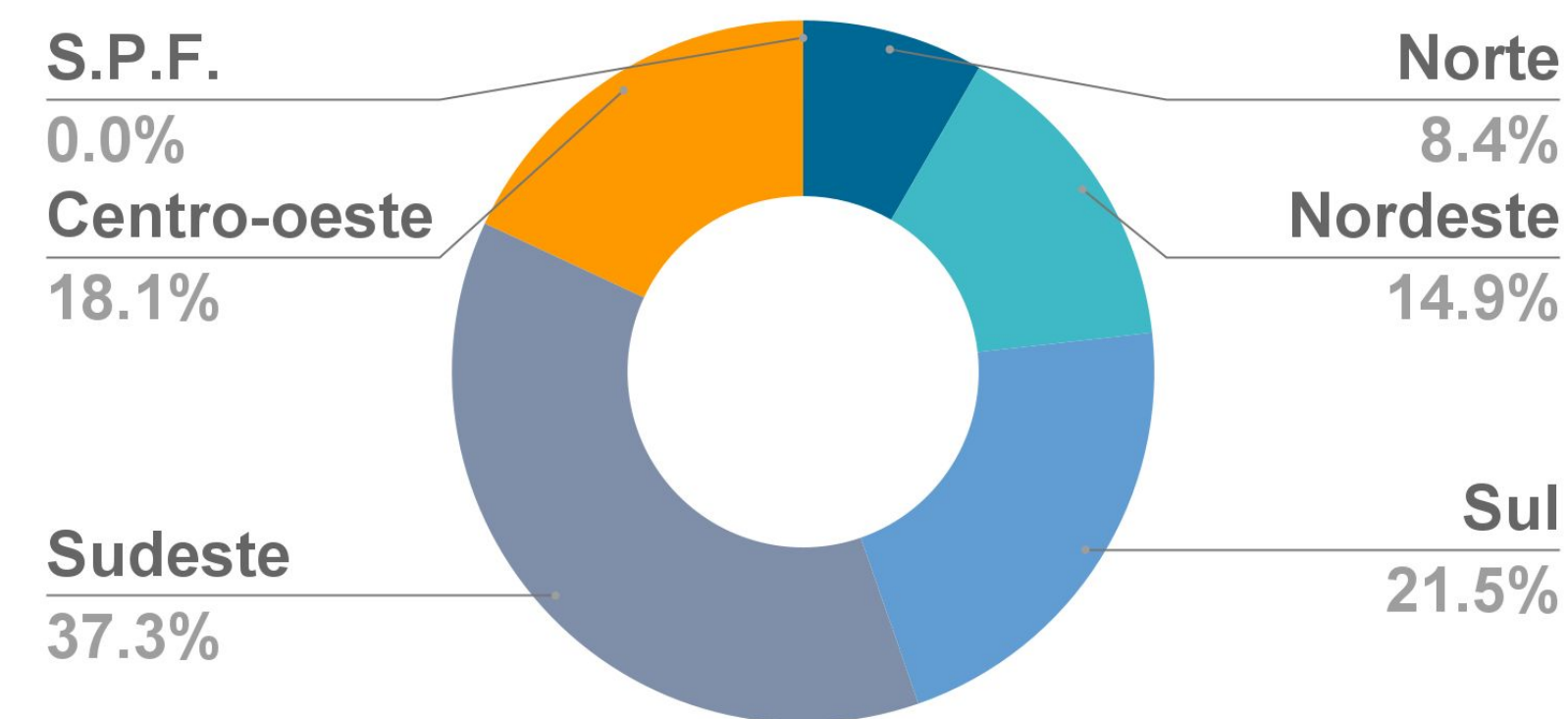
Servidores

• Casos confirmados

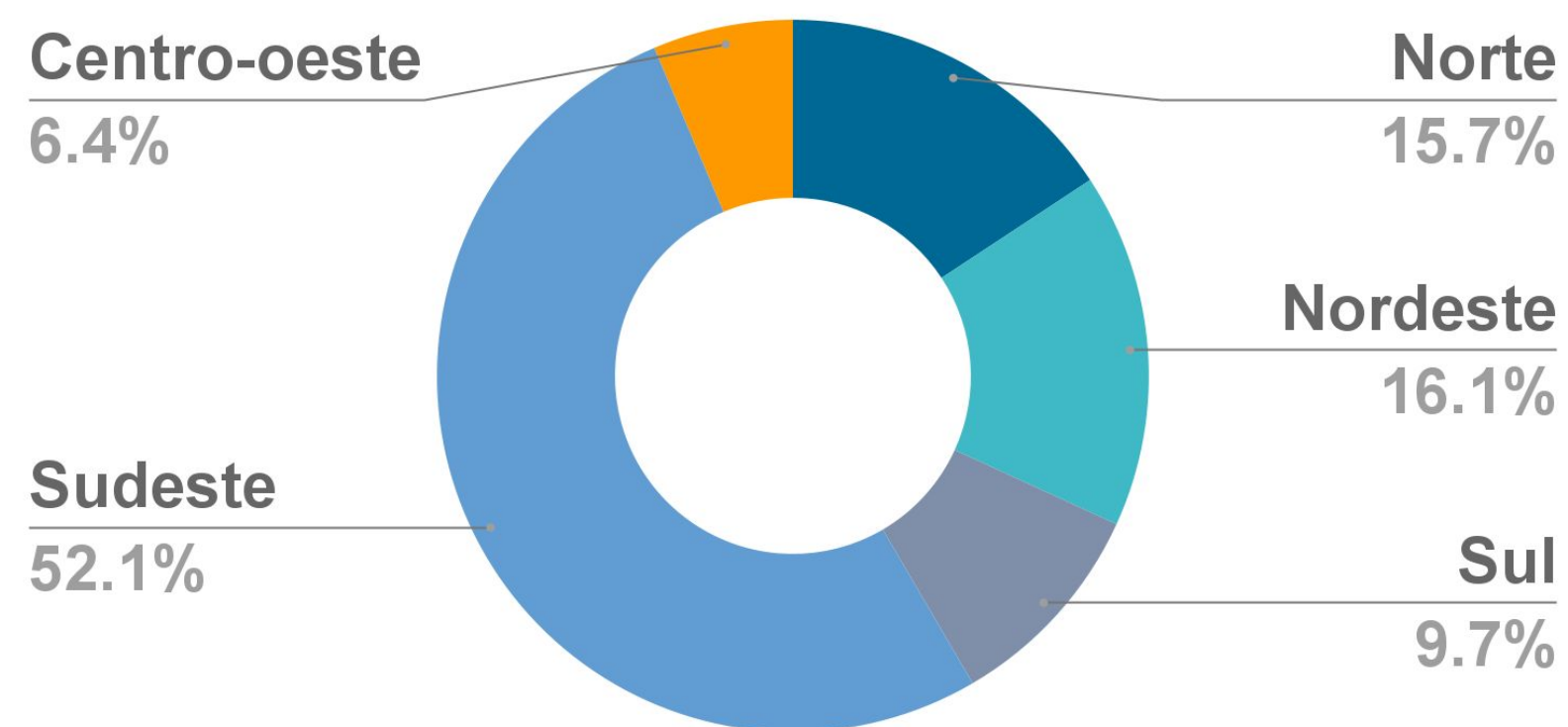


Pessoas Presas

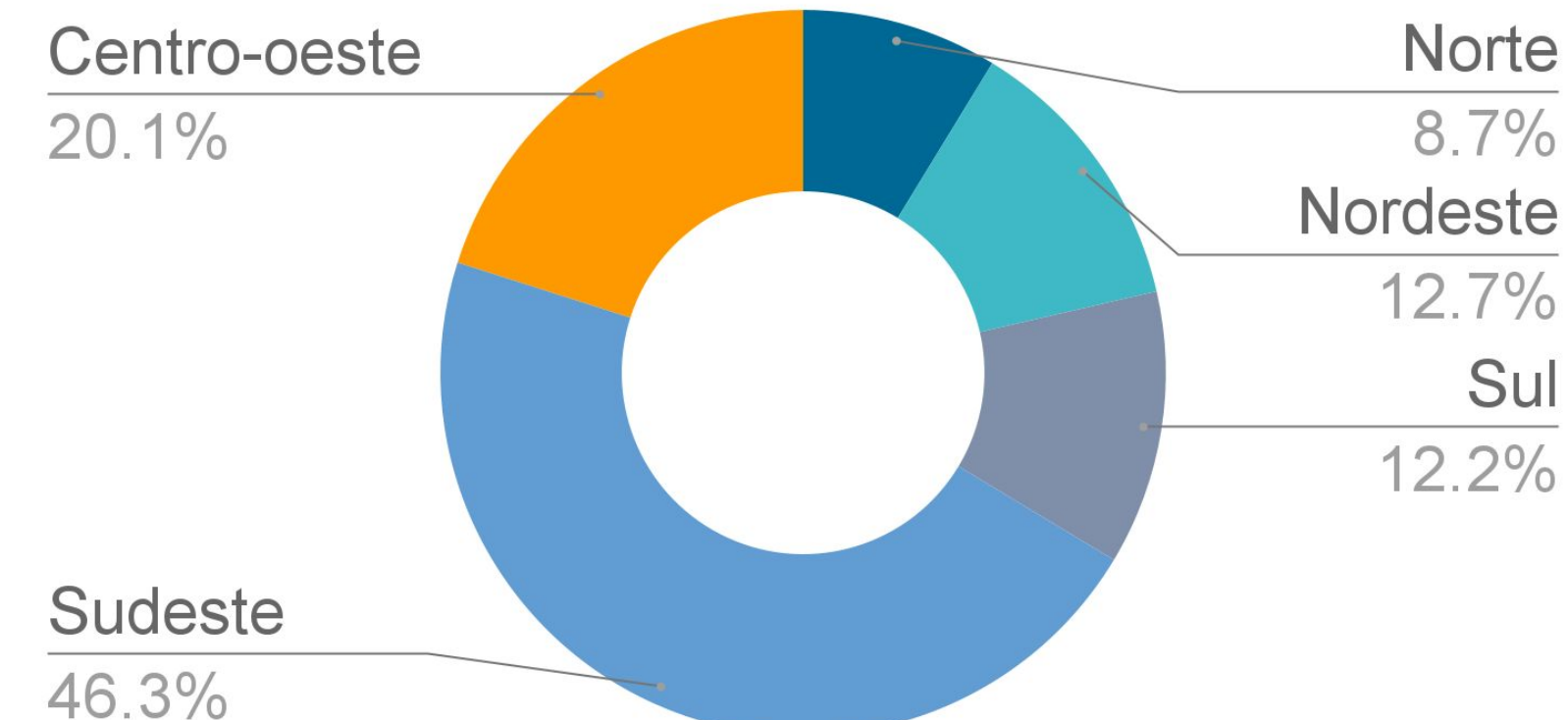
• Casos confirmados



• Óbitos registrados

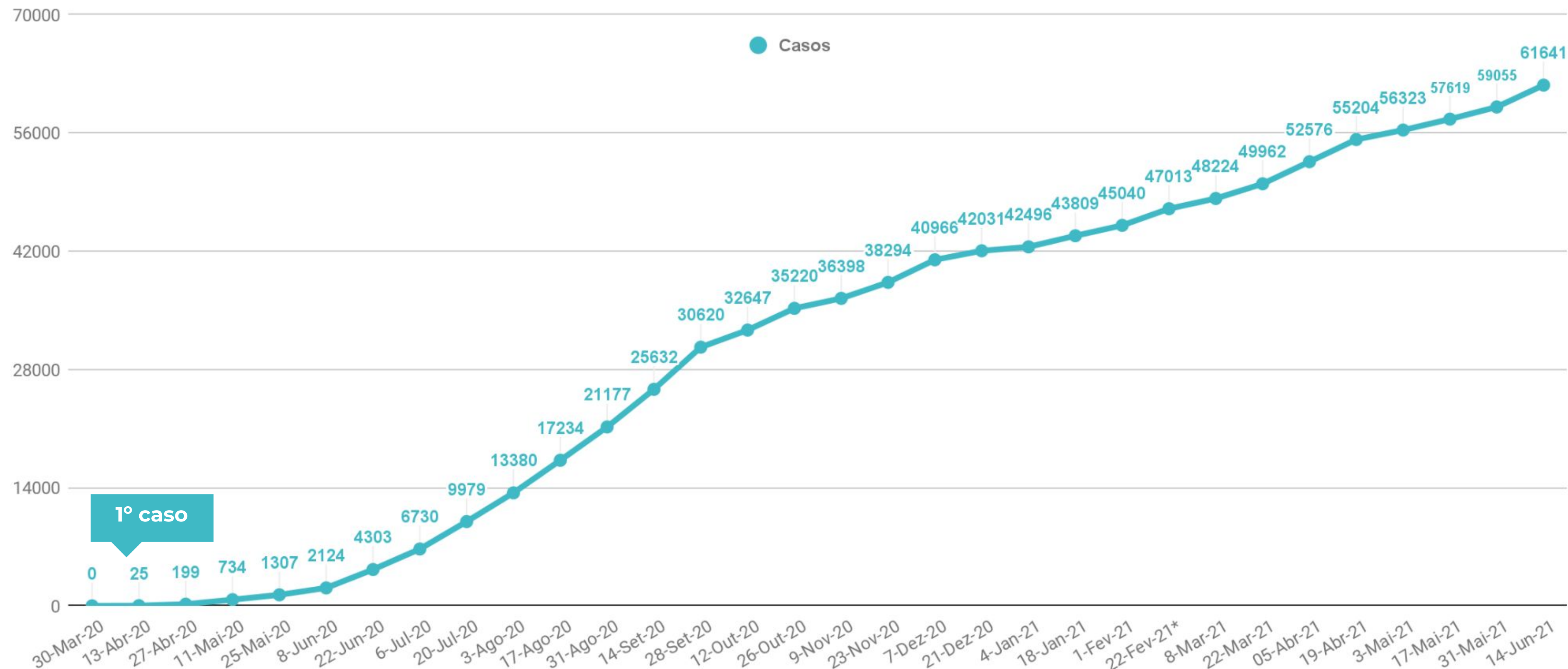


• Óbitos registrados



Evolução no número de casos e óbitos - Sistema Prisional

Pessoas Presas

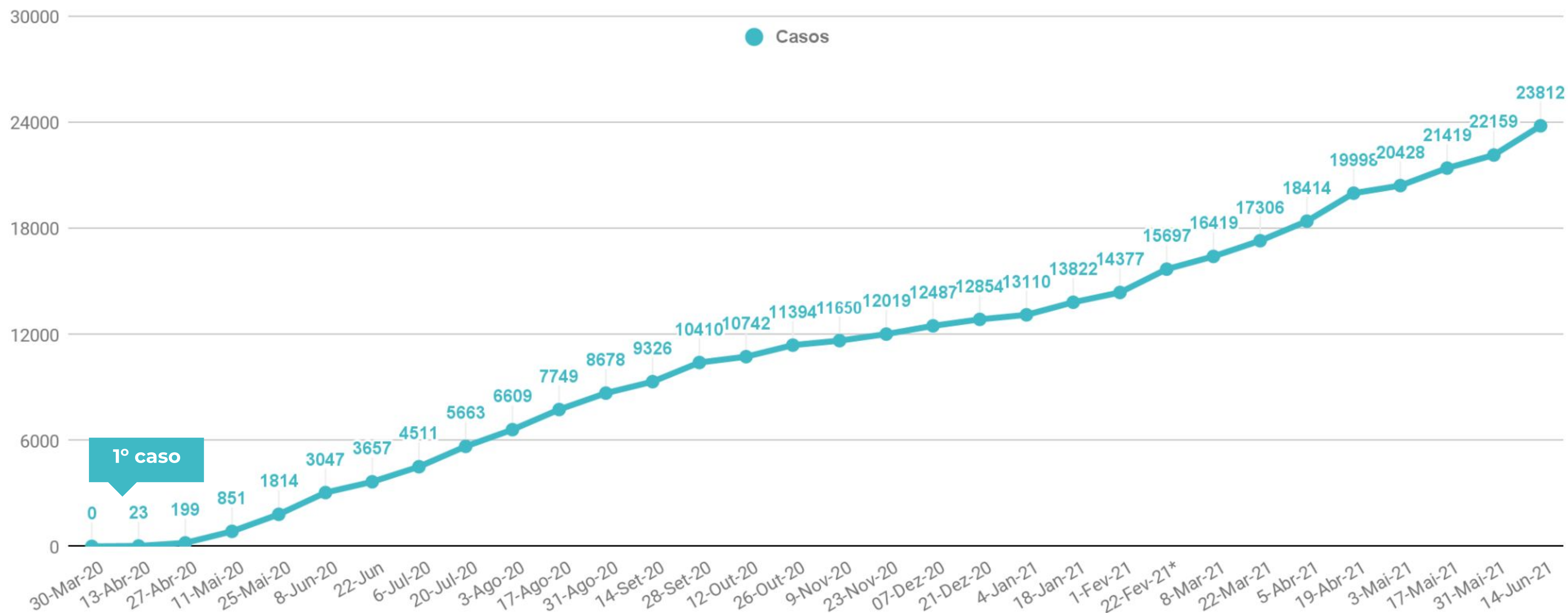


DATA	27/4	11/5	25/5	8/6/20	22/6	6/7	20/7	03/8	14/8	31/8	14/9	28/9	12/10	26/10	9/11	23/11	7/12	21/12	4/1/21	18/1/21	1/2/21	22/2/21	8/3/21	22/3/21	5/4/21	19/4/21	3/5/21	17/5/21	31/5/21	14/5/21
ÓBITOS (registro cumulativo)	11	25	36	49	58	64	71	80	90	101	107	109	115	120	121	124	127	128	129	131	135	141	147	154	162	175	183	201	211	229

Os números podem não coincidir com os apresentados em edições anteriores devido a divulgação retroativa de dados por algumas unidades da federação, atualizados nesta edição.
*Em razão do feriado de Carnaval, o intervalo entre a publicação deste boletim e do anterior foi, excepcionalmente, de 3 semanas.

Evolução no número de casos e óbitos - Sistema Prisional

Servidores



	2020																													
DATA	27/4	11/5	25/5	8/6	22/6	06/7	20/7	03/8	17/8	31/8	14/9	28/9	12/10	26/10	9/11	23/11	7/12	21/12	4/1/21	18/1/21	1/2/21	22/2/21	8/3/21	22/3/21	5/4/21	19/4/21	3/5/21	17/5/21	31/5/21	14/5/21
ÓBITOS (registro cumulativo)	2	15	29	40	48	59	61	69	73	77	82	84	85	89	89	89	90	92	95	99	101	111	122	140	167	191	218	224	238	267

Os números podem não coincidir com os apresentados em edições anteriores devido a divulgação retroativa de dados por algumas unidades da federação, atualizados nesta edição.
*Em razão do feriado de Carnaval, o intervalo entre a publicação deste boletim e do anterior foi, excepcionalmente, de 3 semanas.

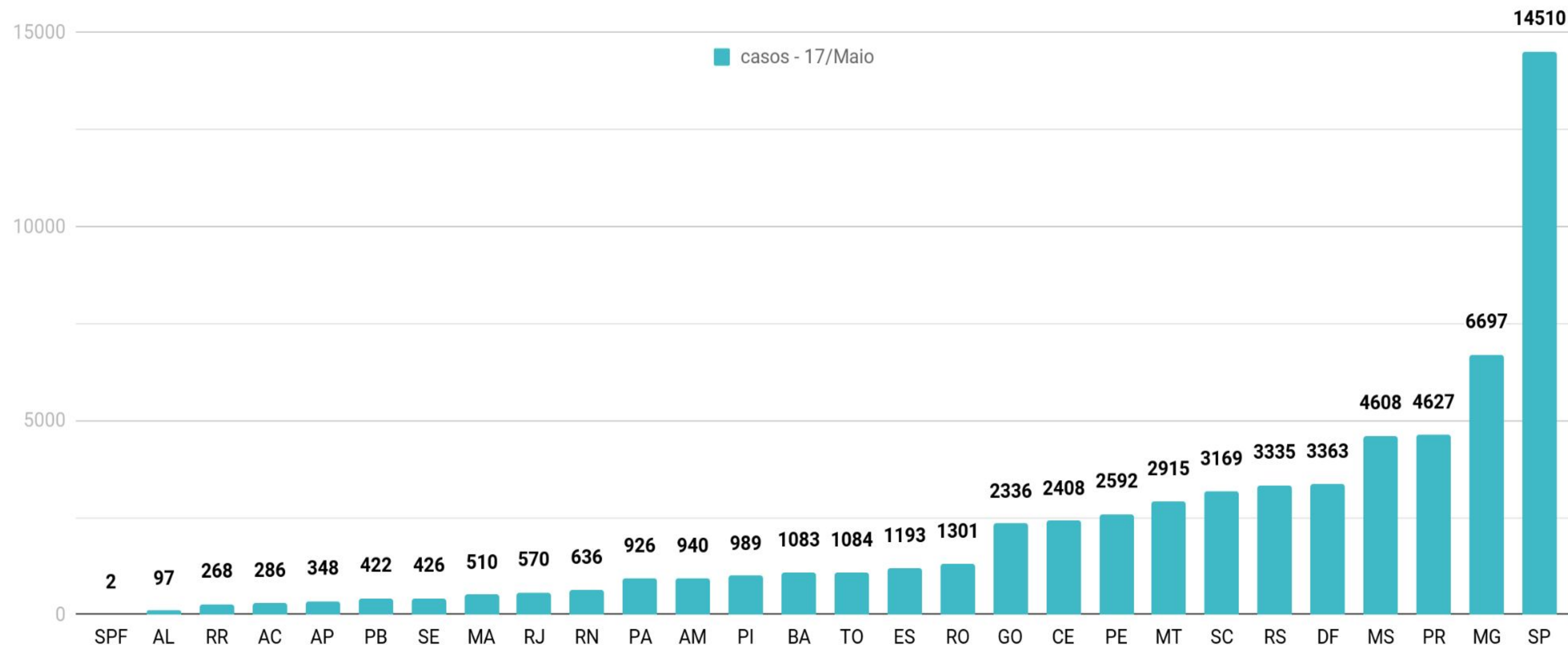
Número de casos e óbitos por UF – Sistema Prisional

Pessoas Presas

A incidência de casos deve ser analisada à luz dos contextos locais, com especial atenção para:

- o tamanho das populações privadas de liberdade nesses estabelecimentos e seus respectivos quadros de servidores;
- a política de testagem adotada por cada Unidade da Federação nessas instituições;
- a transparência e regularidade na divulgação dessa informação.

UFs que apresentam maior número absoluto de casos registrados não necessariamente são aquelas com situação mais alarmante, uma vez que esse número pode refletir aspectos como: maior quantitativo de indivíduos privados de liberdade; adoção de políticas de testagem em massa, capazes de diagnosticar casos mesmo entre assintomáticos; regularidade quanto à atualização e à divulgação desses dados.



UF	AP	PI	TO	AM	SE	BA	MA	RO	AC	PB	DF	MT	CE	MS	SC	ES	RR	PE	GO	MG	PR	RS	RJ	SP
ÓBITOS	1	1	1	2	2	3	3	3	4	4	5	5	6	6	6	7	9	10	12	13	18	21	25	61

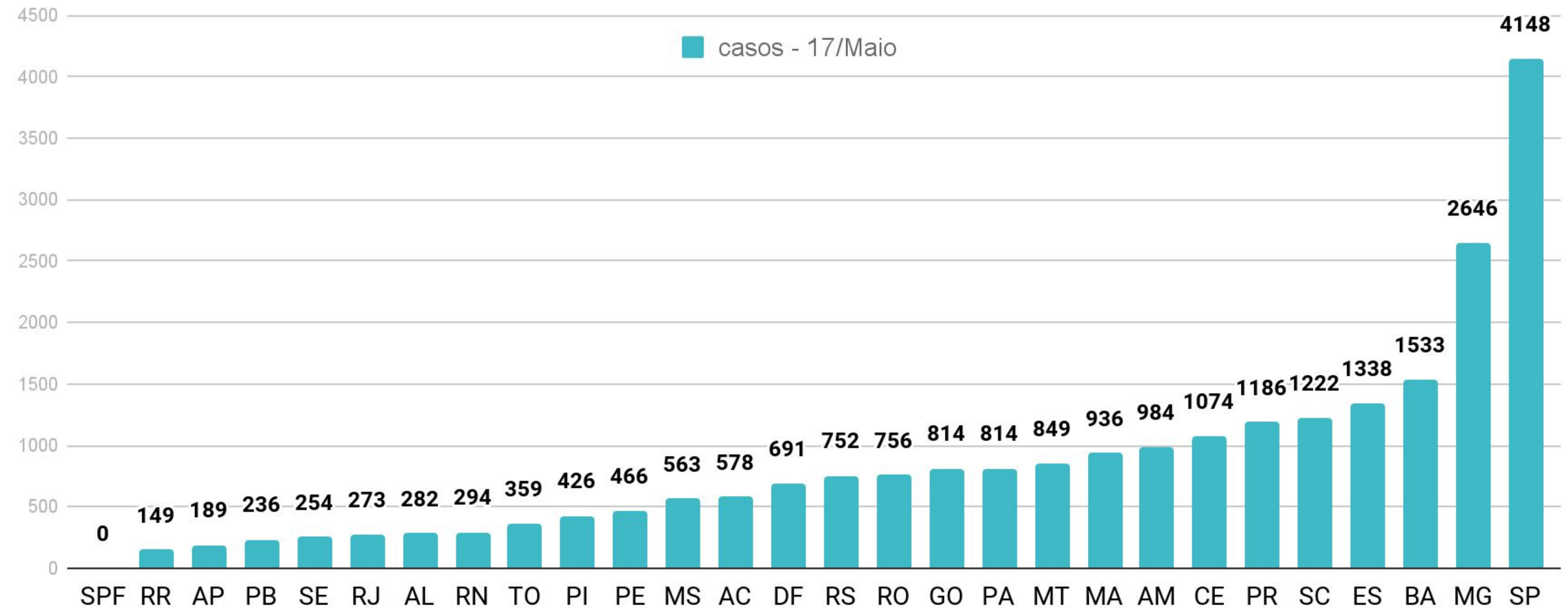
Número de casos e óbitos por UF – Sistema Prisional

Servidores

A incidência de casos deve ser analisada à luz dos contextos locais, com especial atenção para:

- o tamanho das populações privadas de liberdade nesses estabelecimentos e seus respectivos quadros de servidores;
- a política de testagem adotada por cada Unidade da Federação nessas instituições;
- a transparência e regularidade na divulgação dessa informação.


UFs que apresentam maior número absoluto de casos registrados não necessariamente são aquelas com situação mais alarmante, uma vez que esse número pode refletir aspectos como: maior quantitativo de indivíduos privados de liberdade; adoção de políticas de testagem em massa, capazes de diagnosticar casos mesmo entre assintomáticos; regularidade quanto à atualização e à divulgação desses dados.



UF	RN	RR	DF	GO	PI	RS	SE	AC	ES	MS	AL	BA	PB	RJ	TO	PE	AM	SC	PR	CE	PA	MA	RO	MT	MG	SP
ÓBITOS	1	1	2	2	2	2	2	3	3	3	4	4	4	4	4	5	7	7	8	9	10	12	17	19	20	112

*RS: A Seapen/RS suspendeu a divulgação do número de servidores positivos para Covid-19

Total



91
óbitos registrados

↑ **13,8%** (últimos 30 dias)
5,8% (última quinzena)

9.997
casos confirmados

↑ **7,7%** (últimos 30 dias)
5,9% (última quinzena)

Servidores

7.565

casos confirmados

91

óbitos registrados



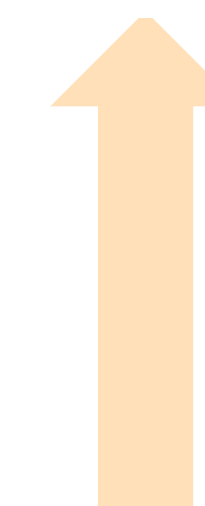
Adolescentes em privação de liberdade

2.432

casos confirmados

0

óbitos registrados



Testes Realizados

28.712

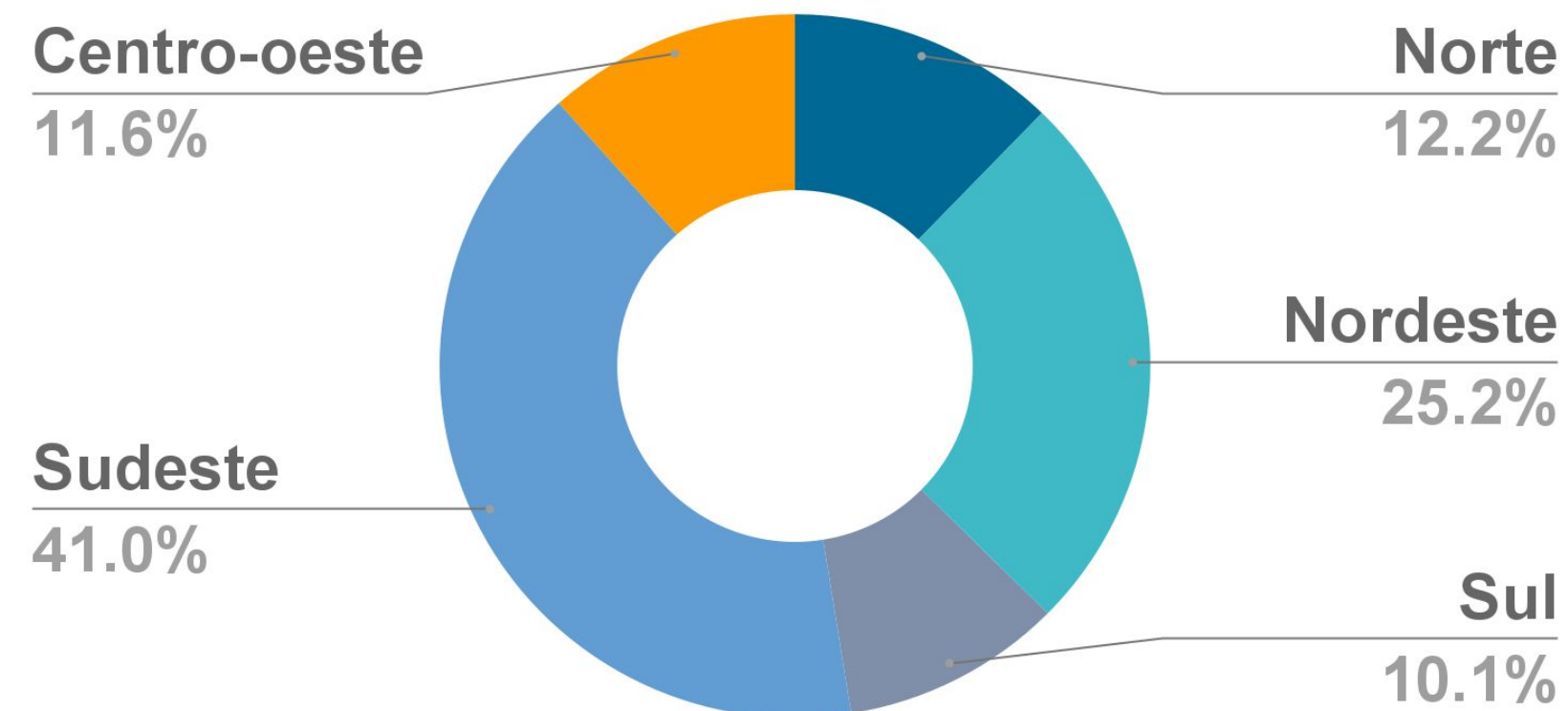
Servidores

33.027

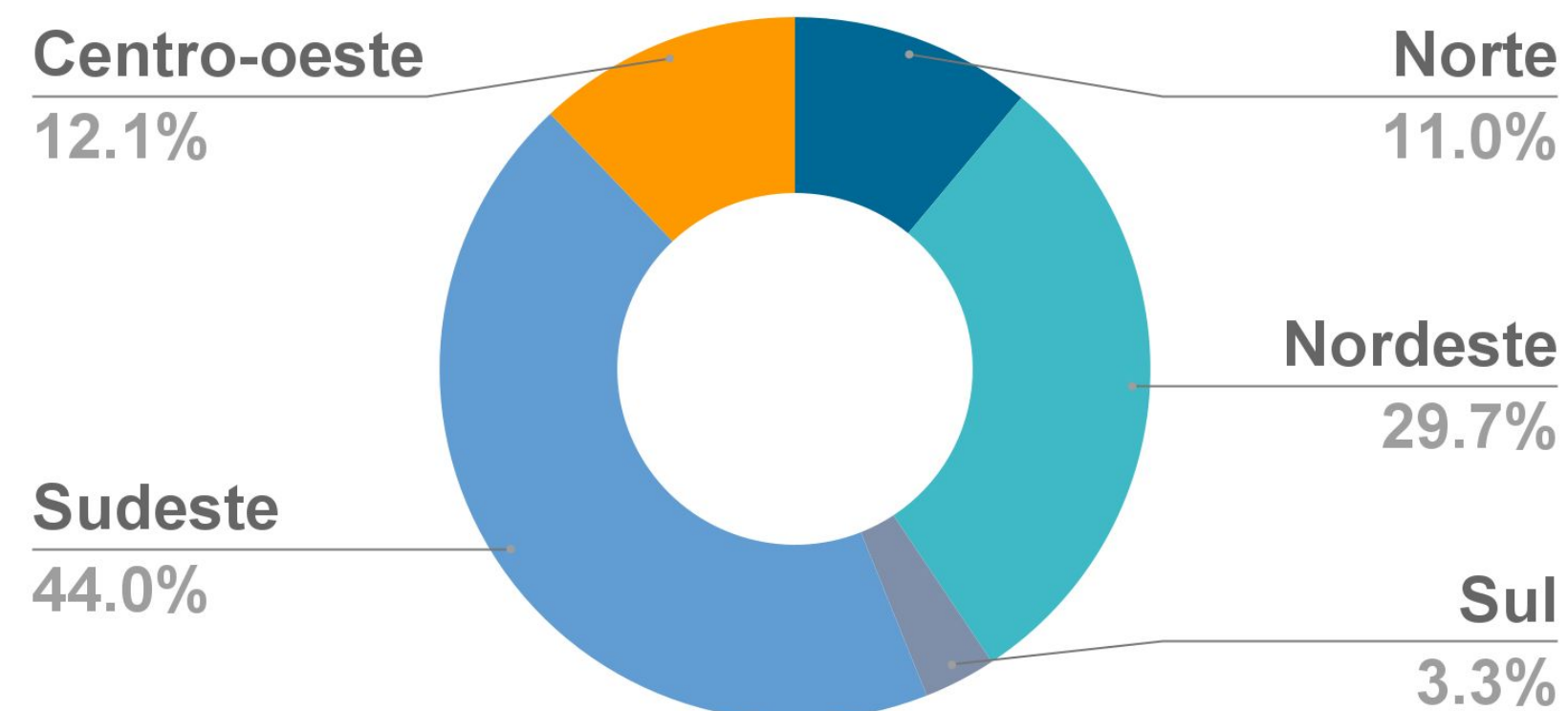
Adolescentes em privação de liberdade

Servidores

• Casos confirmados

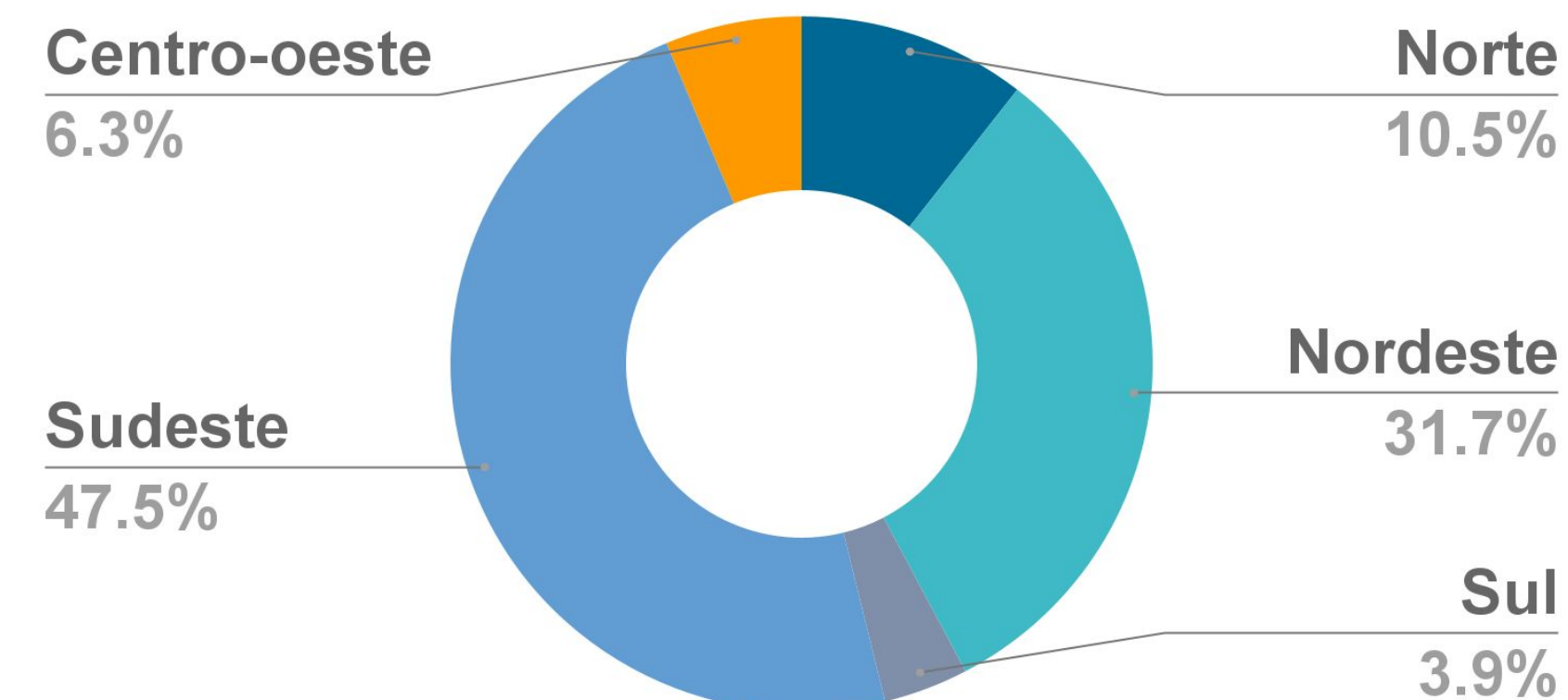


• Óbitos registrados



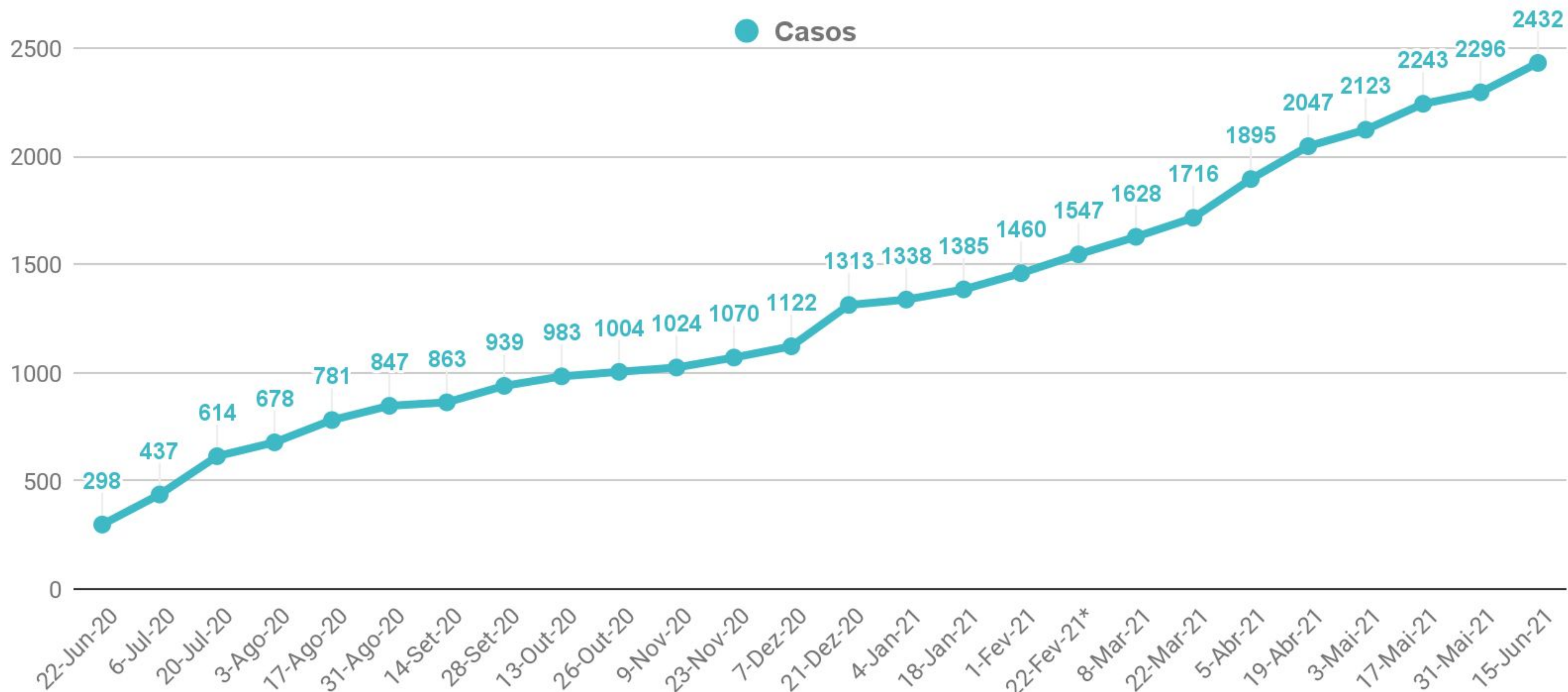
Adolescentes em privação de Liberdade

• Casos confirmados



Evolução no número de casos e óbitos - Sistema Socioeducativo

Adolescentes Privados de Liberdade

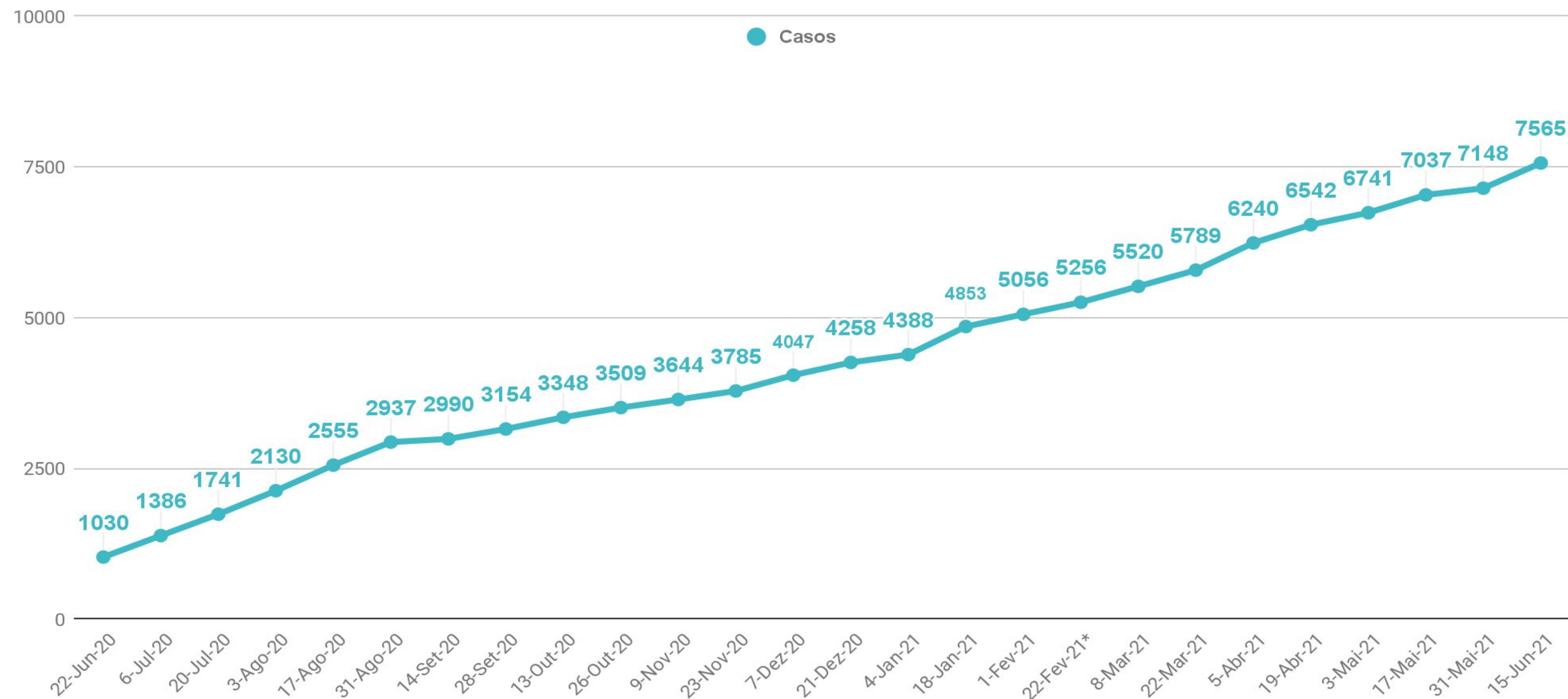


Os números podem não coincidir com os apresentados em edições anteriores devido a divulgação retroativa de dados por algumas unidades da federação, atualizados nesta edição.

*Em razão do feriado de Carnaval, o intervalo entre a publicação deste boletim e do anterior foi, excepcionalmente, de 3 semanas.

Evolução no número de casos e óbitos - Sistema Socioeducativo

Servidores



DATA	22/6/20	06/7/20	20/7/20	03/8/20	17/8/20	31/8/20	14/9/20	28/9/20	13/10/20	26/10/20	9/11/20	23/11/20	7/12/20	21/12/20	4/1/21	18/1/21	1/2/21	22/2/21	8/3/21	22/3/21	5/4/21	19/4/21	3/5/21	17/5/21	31/5/21	15/5/21
ÓBITOS (registro cumulativo)	10	13	16	17	19	21	21	22	22	22	23	24	24	25	26	30	31	32	39	42	55	70	80	80	86	91

Os números podem não coincidir com os apresentados em edições anteriores devido a divulgação retroativa de dados por algumas unidades da federação, atualizados nesta edição.
 *Em razão do feriado de Carnaval, o intervalo entre a publicação deste boletim e do anterior foi, excepcionalmente, de 3 semanas.

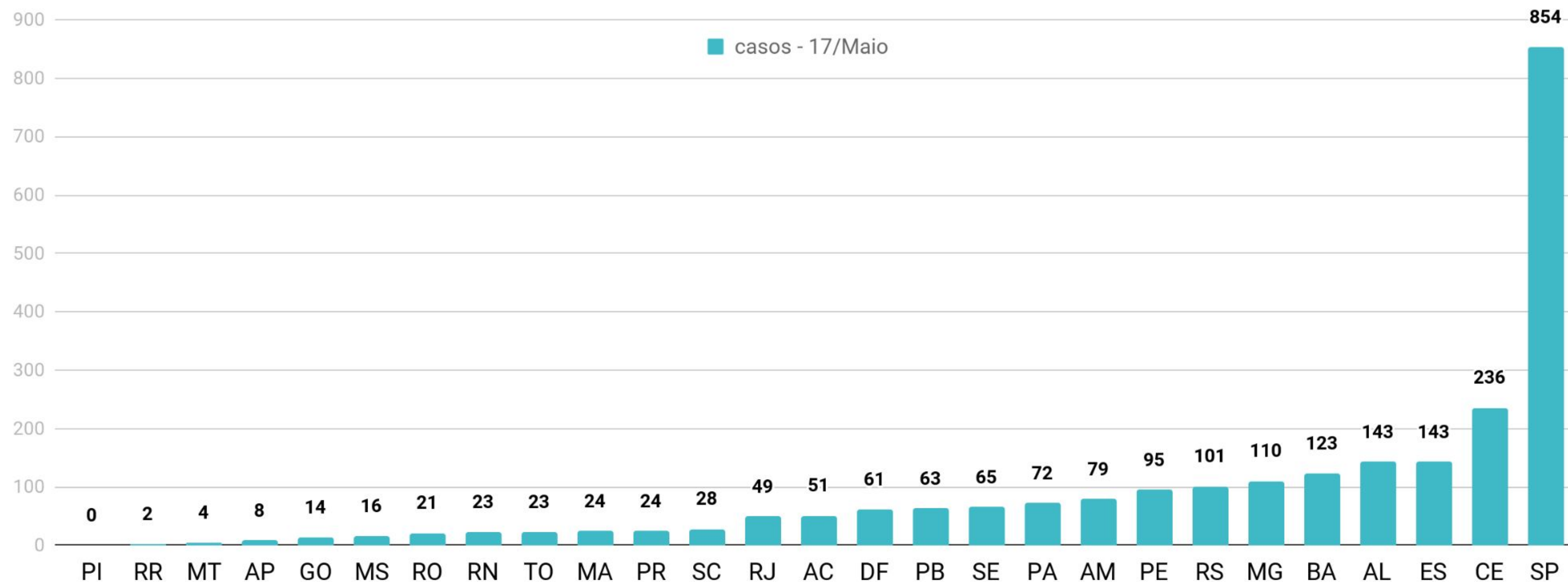
Número de casos e óbitos por UF – Sistema Socioeducativo

Adolescentes Privados de Liberdade

A incidência de casos deve ser analisada à luz dos contextos locais, com especial atenção para:

- o tamanho das populações privadas de liberdade nesses estabelecimentos e seus respectivos quadros de servidores;
- a política de testagem adotada por cada Unidade da Federação nessas instituições;
- a transparência e regularidade na divulgação dessa informação.

UFs que apresentam maior número absoluto de casos registrados não necessariamente são aquelas com situação mais alarmante, uma vez que esse número pode refletir aspectos como: maior quantitativo de indivíduos privados de liberdade; adoção de políticas de testagem em massa, capazes de diagnosticar casos mesmo entre assintomáticos; regularidade quanto à atualização e à divulgação desses dados.



*DF: Inclui dados da internação, semiliberdade e medidas em meio aberto.
*PE: Inclui dados da internação e semiliberdade.

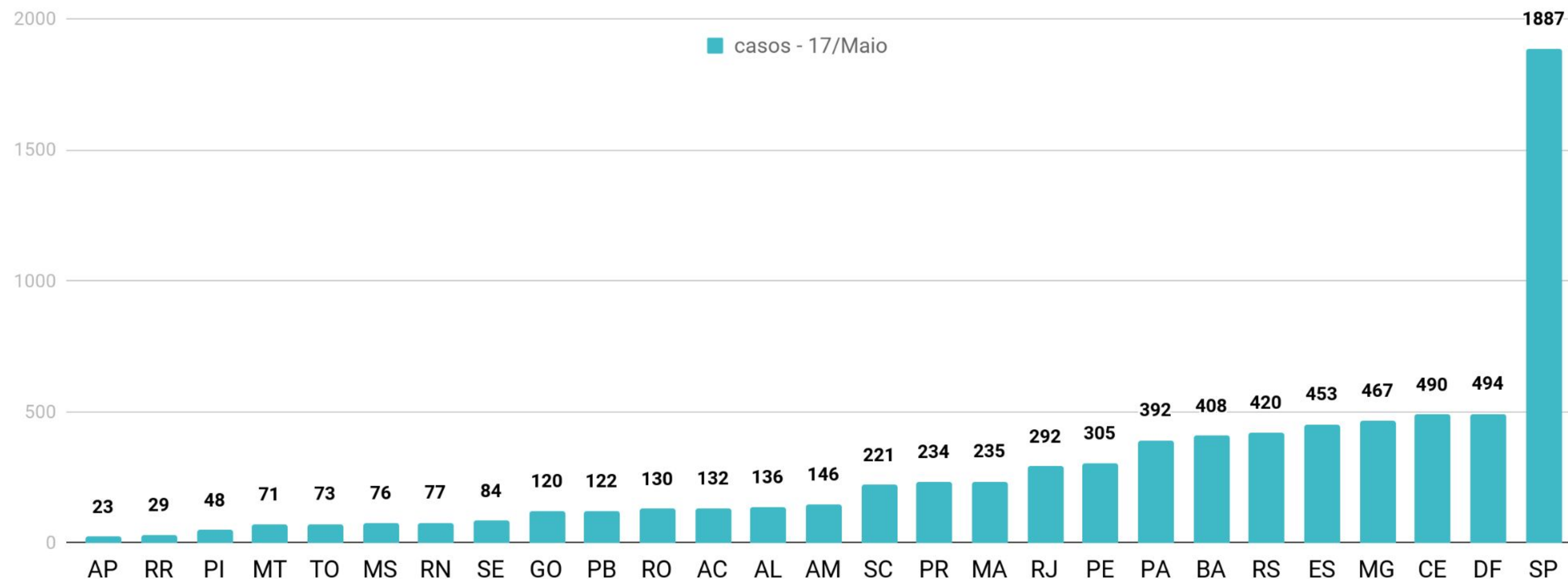
Número de casos e óbitos por UF – Sistema Socioeducativo

Servidores

A incidência de casos deve ser analisada à luz dos contextos locais, com especial atenção para:

- o tamanho das populações privadas de liberdade nesses estabelecimentos e seus respectivos quadros de servidores;
- a política de testagem adotada por cada Unidade da Federação nessas instituições;
- a transparência e regularidade na divulgação dessa informação.

UFs que apresentam maior número absoluto de casos registrados não necessariamente são aquelas com situação mais alarmante, uma vez que esse número pode refletir aspectos como: maior quantitativo de indivíduos privados de liberdade; adoção de políticas de testagem em massa, capazes de diagnosticar casos mesmo entre assintomáticos; regularidade quanto à atualização e à divulgação desses dados.



UF	AP	GO	RO	TO	AC	DF	SE	AL	PR	RJ	BA	CE	ES	PA	PB	PE	RS	SP
ÓBITOS	1	1	1	1	2	2	2	3	3	3	5	5	5	5	5	7	8	32

*DF: Inclui dados da internação, semiliberdade e medidas em meio aberto.