


## Total



# 364

### óbitos registrados

↑ **24,2%** (últimos 30 dias)  
↑ **10%** (última quinzena)

# 74.982

### casos confirmados

↑ **12%** (últimos 30 dias)  
↑ **5,7%** (última quinzena)

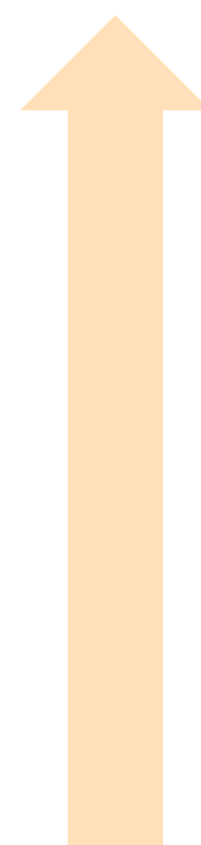
## Servidores

# 19.873

### casos confirmados

# 190

### óbitos registrados



## Pessoas Presas

# 55.109

### casos confirmados

# 174

### óbitos registrados



## Testes Realizados

# 70.278

### Servidores

# 282.119

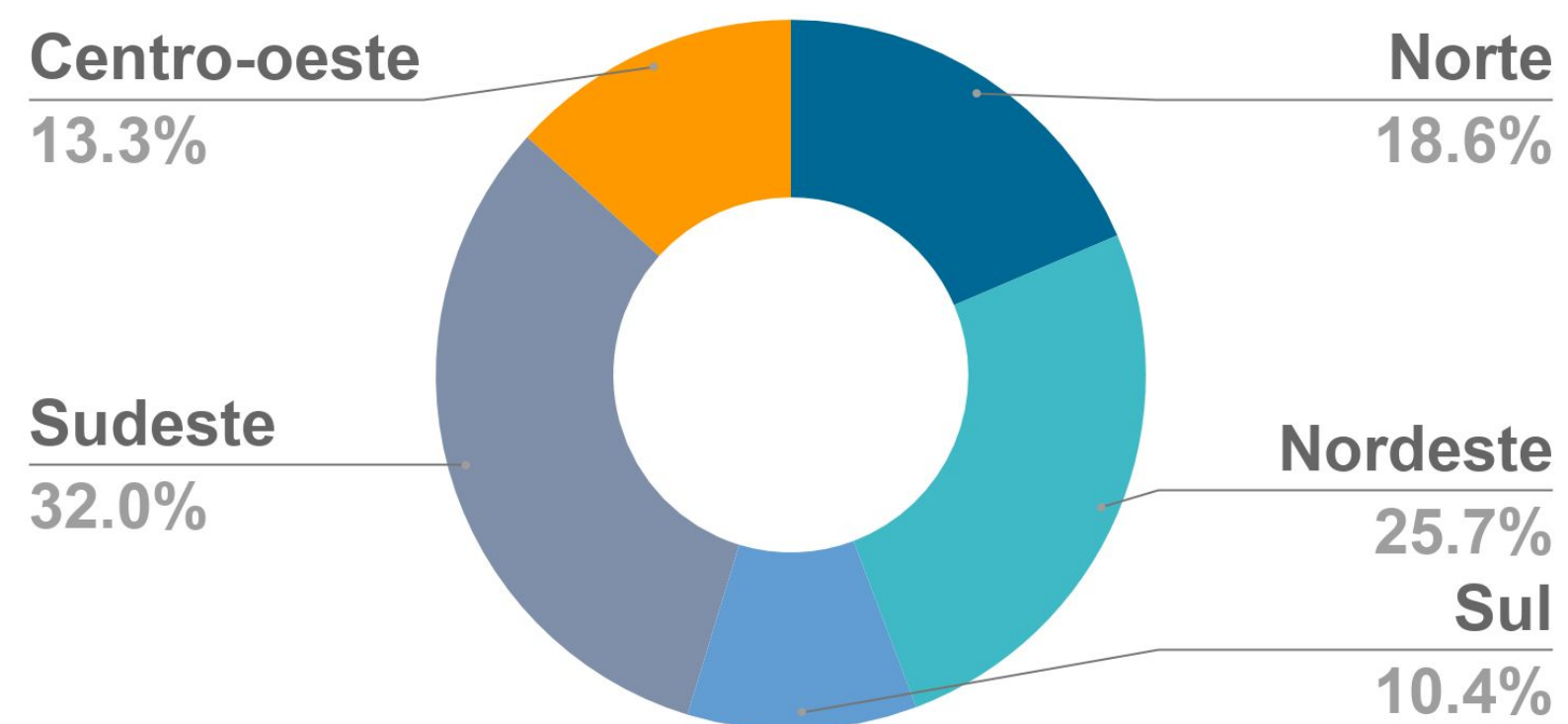
### Pessoas Presas

# Casos confirmados e óbitos por Região - Sistema Prisional

Atualizado em: 19/4/2021

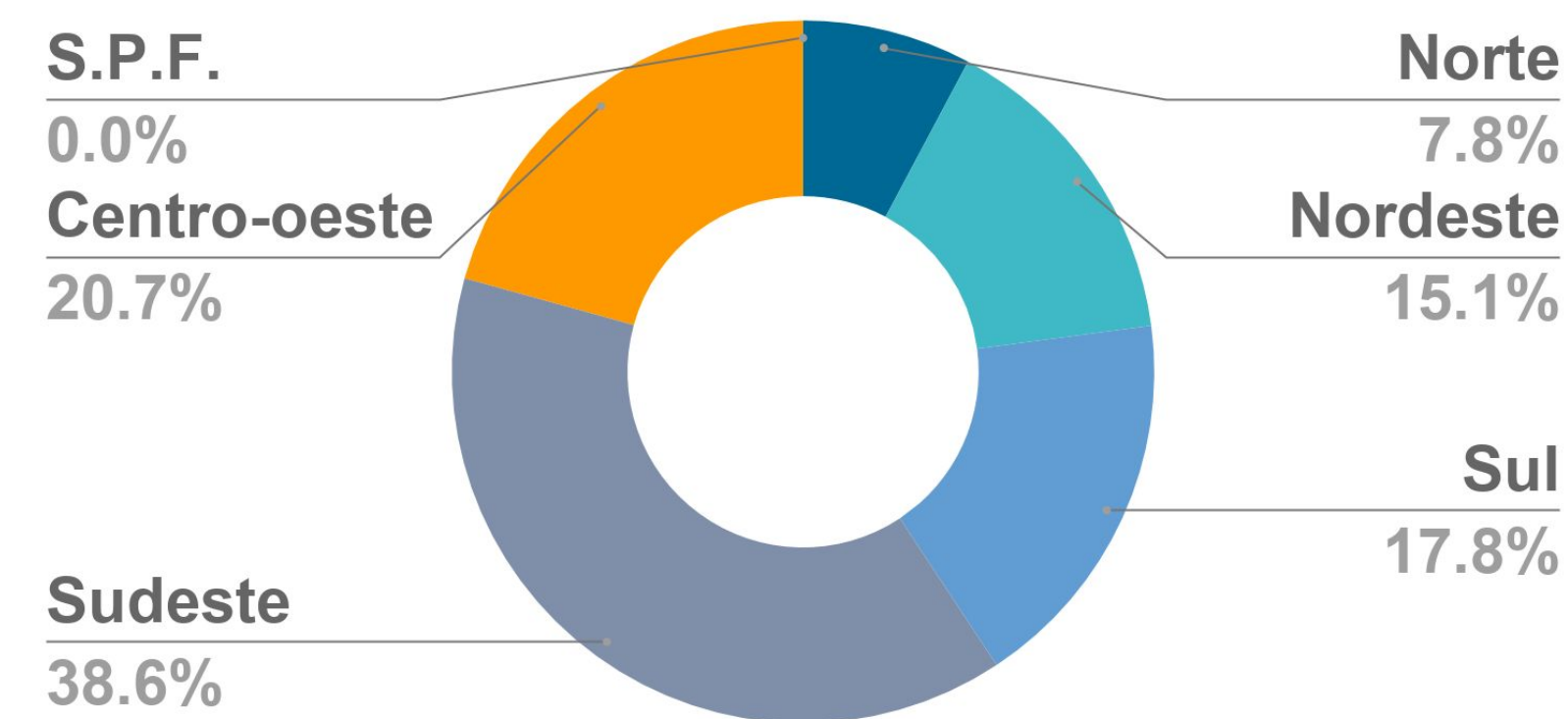
## Servidores

### • Casos confirmados

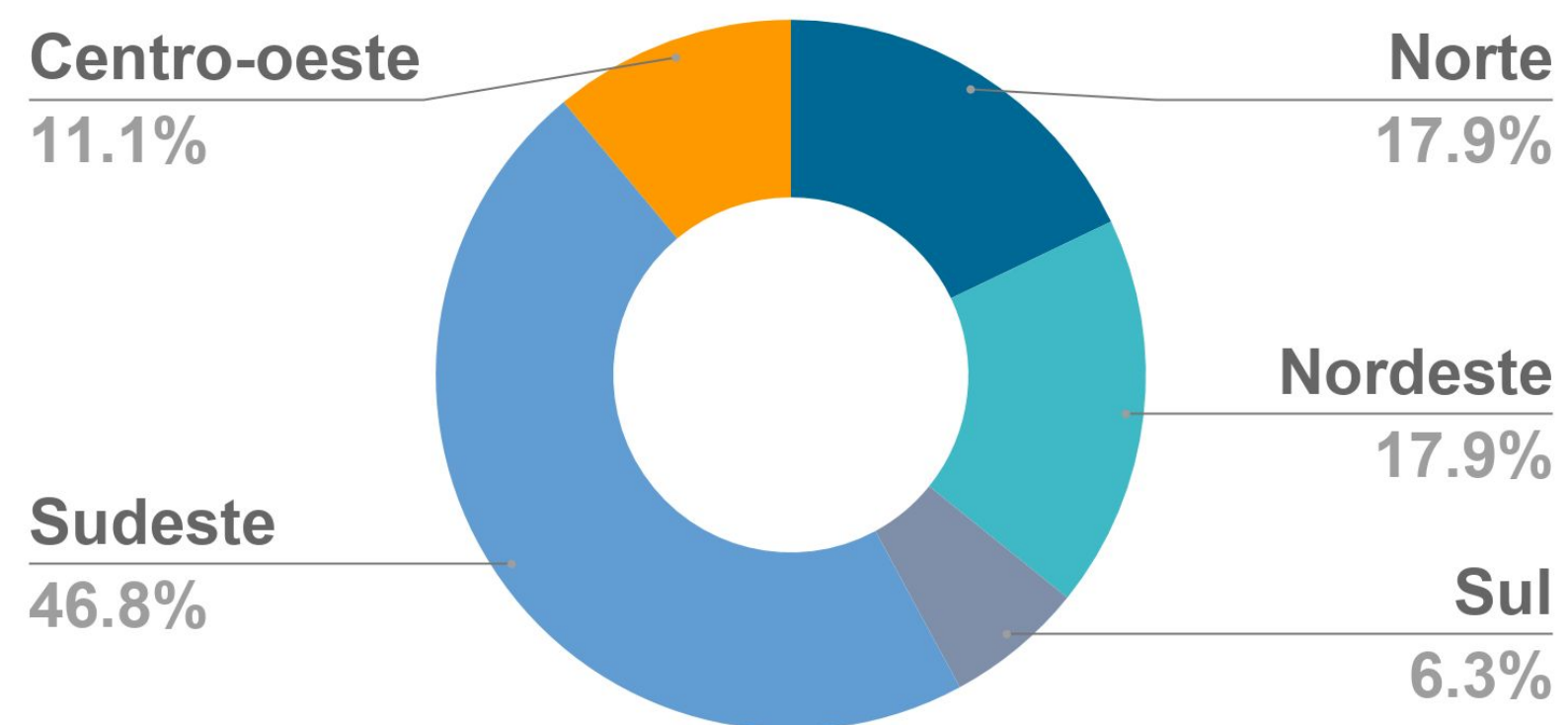


## Pessoas Presas

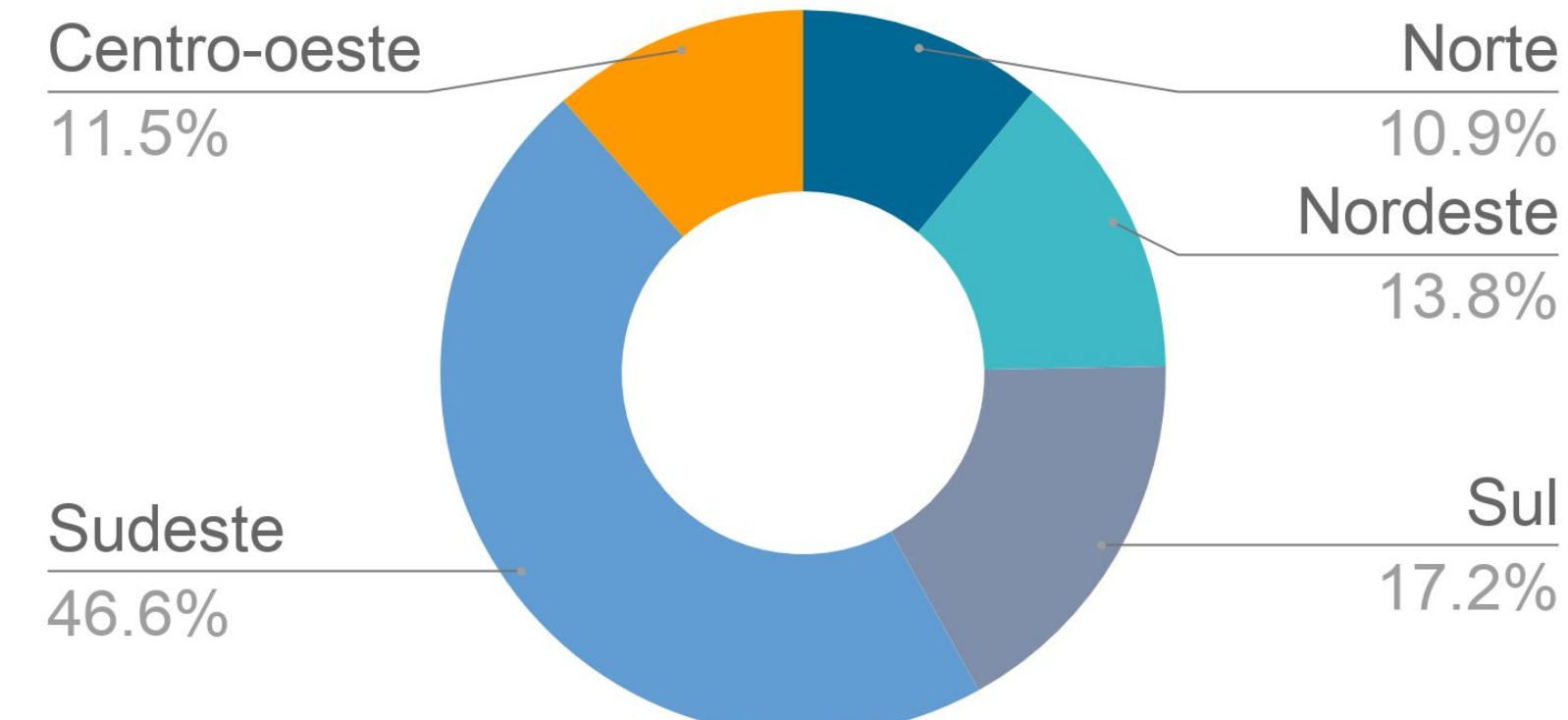
### • Casos confirmados



### • Óbitos registrados

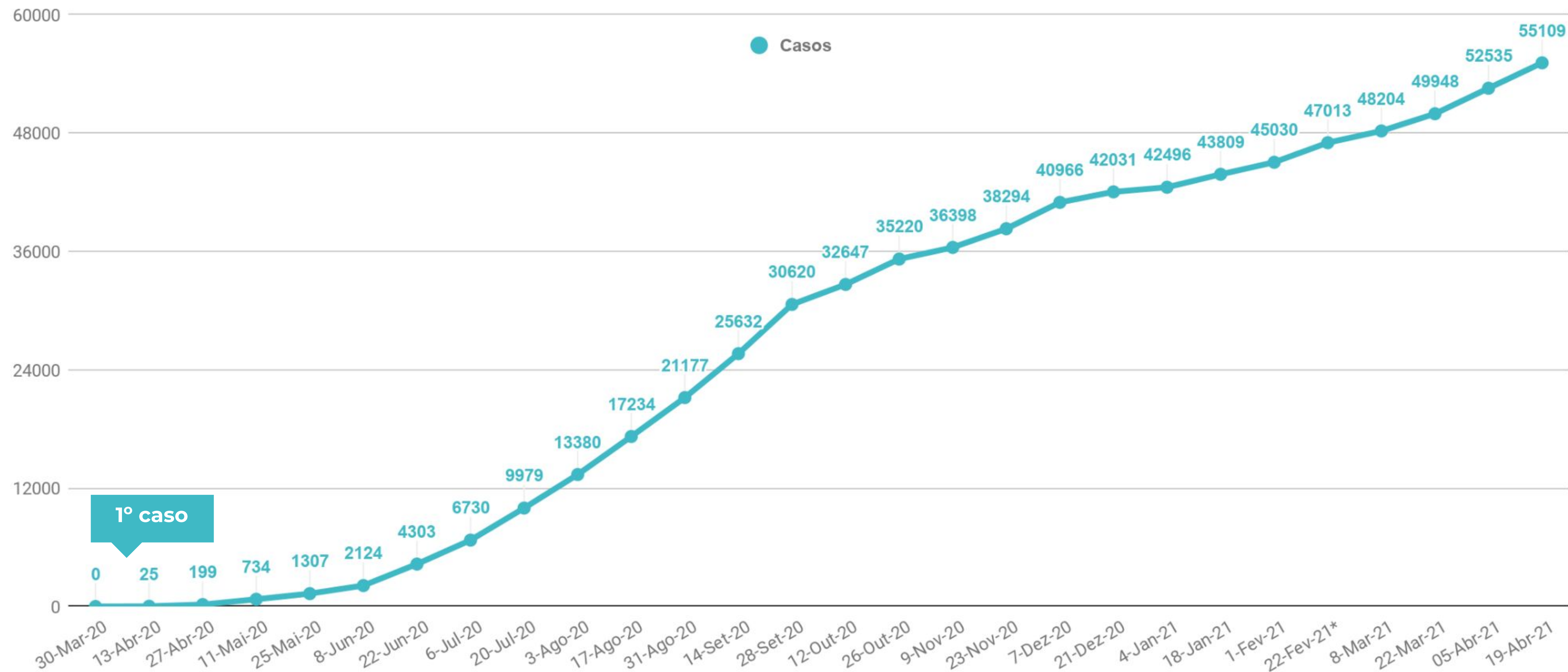


### • Óbitos registrados



# Evolução no número de casos e óbitos - Sistema Prisional

## Pessoas Presas

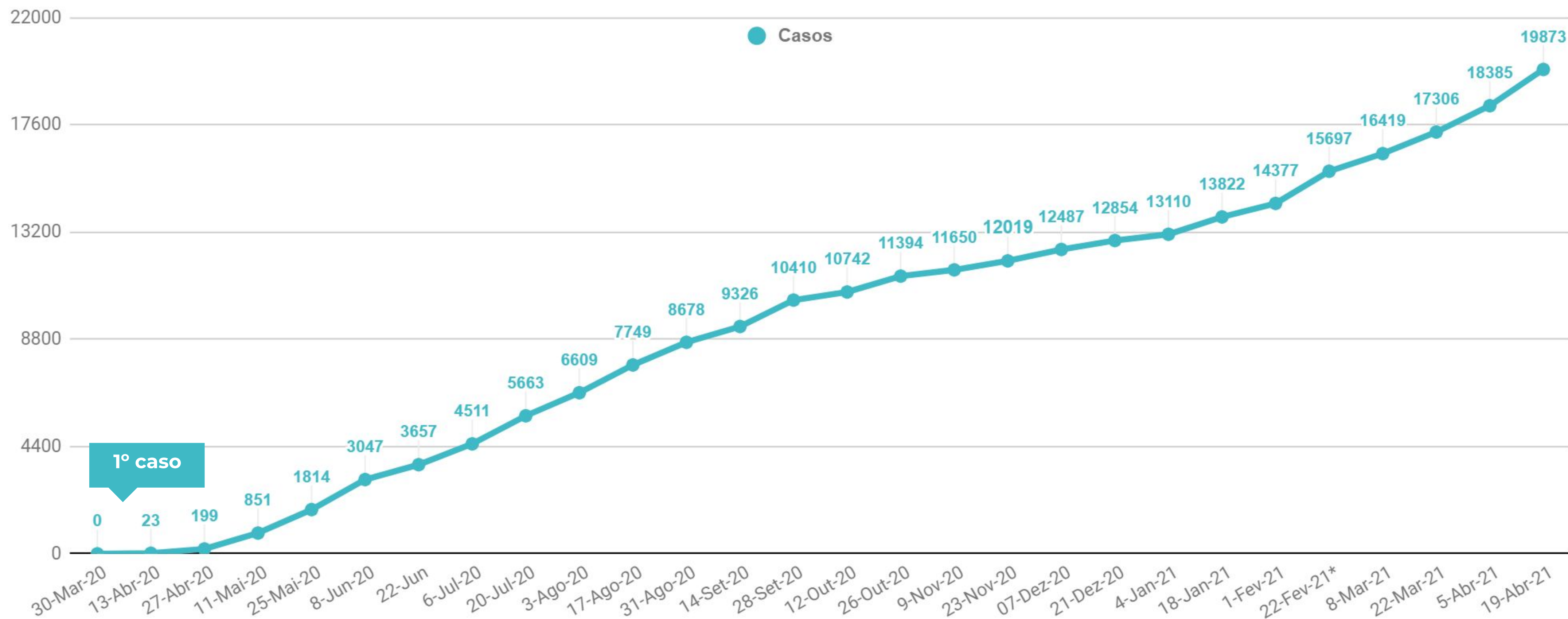


DATA	27/4/20	11/5/20	25/5/20	8/6/20	22/6/20	6/7/20	20/7/20	03/8/20	14/8/20	31/8/20	14/9/20	28/9/20	12/10/20	26/10/20	9/11/20	23/11/20	7/12/20	21/12/20	4/1/21	18/1/21	1/2/21	22/2/21	8/3/21	22/3/21	5/4/21	19/4/21
<b>ÓBITOS</b> (registro cumulativo)	11	25	36	49	58	64	71	80	90	101	107	109	115	120	121	124	127	128	129	131	135	141	147	154	162	174

Os números podem não coincidir com os apresentados em edições anteriores devido a divulgação retroativa de dados por algumas unidades da federação, atualizados nesta edição.  
 \*Em razão do feriado de Carnaval, o intervalo entre a publicação deste boletim e do anterior foi, excepcionalmente, de 3 semanas.

# Evolução no número de casos e óbitos - Sistema Prisional

## Servidores



DATA	27/4/20	11/5/20	25/5/20	8/6/20	22/6/20	06/7/20	20/7/20	03/8/20	17/8/20	31/8/20	14/9/20	28/9/20	12/10/20	26/10/20	9/11/20	23/11/20	7/12/20	21/12/20	4/1/21	18/1/21	1/2/21	22/2/21	8/3/21	22/3/21	5/4/21	19/4/21
<b>ÓBITOS</b> (registro cumulativo)	2	15	29	40	48	59	61	69	73	77	82	84	85	89	89	89	90	92	95	99	101	111	122	139	167	190

Os números podem não coincidir com os apresentados em edições anteriores devido a divulgação retroativa de dados por algumas unidades da federação, atualizados nesta edição.  
 \*Em razão do feriado de Carnaval, o intervalo entre a publicação deste boletim e do anterior foi, excepcionalmente, de 3 semanas.

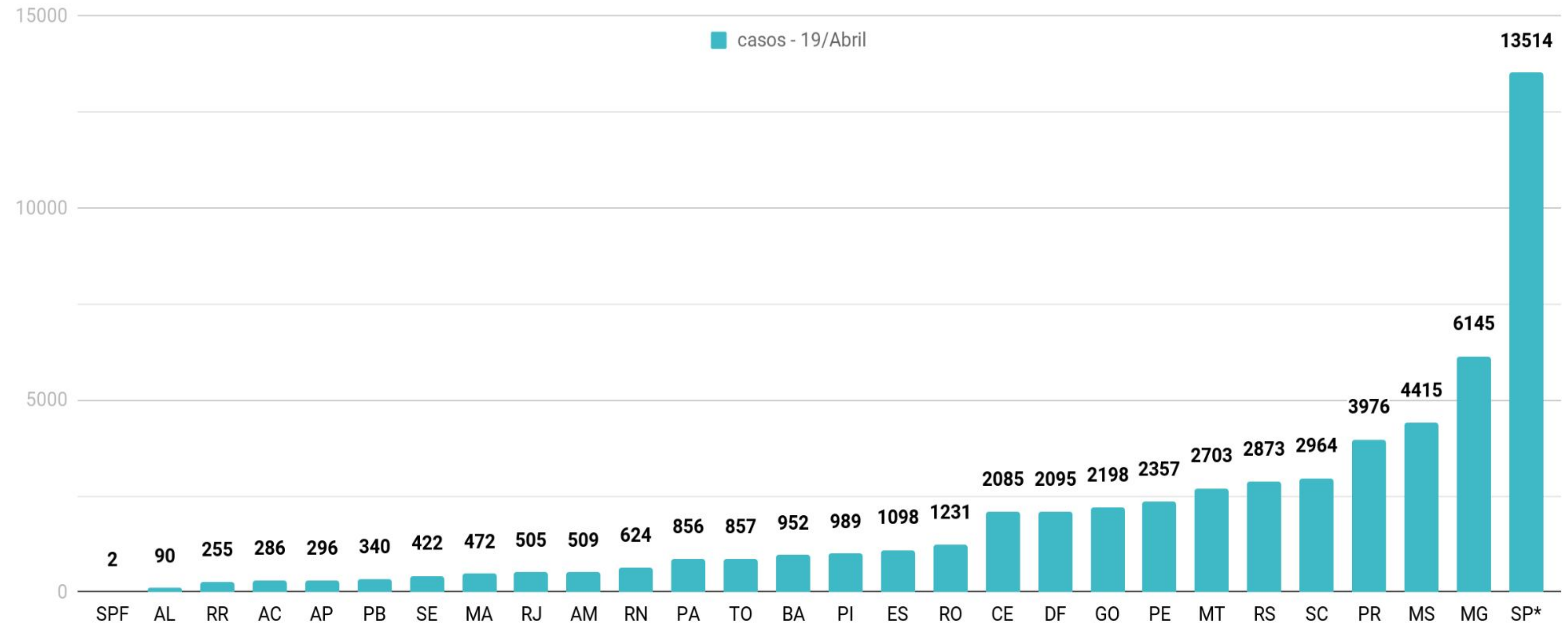
# Número de casos e óbitos por UF – Sistema Prisional

## Pessoas Presas

A incidência de casos deve ser analisada à luz dos contextos locais, com especial atenção para:

- o tamanho das populações privadas de liberdade nesses estabelecimentos e seus respectivos quadros de servidores;
- a política de testagem adotada por cada Unidade da Federação nessas instituições;
- a transparência e regularidade na divulgação dessa informação.

UFs que apresentam maior número absoluto de casos registrados não necessariamente são aquelas com situação mais alarmante, uma vez que esse número pode refletir aspectos como: maior quantitativo de indivíduos privados de liberdade; adoção de políticas de testagem em massa, capazes de diagnosticar casos mesmo entre assintomáticos; regularidade quanto à atualização e à divulgação desses dados.



UF	AP	PI	TO	AM	SE	RO	MA	PB	AC	DF	MS	MT	SC	CE	ES	GO	PE	RR	MG	PR	RS	RJ	*SP
ÓBITOS	1	1	1	2	2	2	3	3	4	4	4	4	5	6	6	8	9	9	12	12	13	19	44

\*SP: Os dados incluem 2.175 confirmados com exame PCR e 11.295 testes rápidos com resultados positivos, além de 44 óbitos

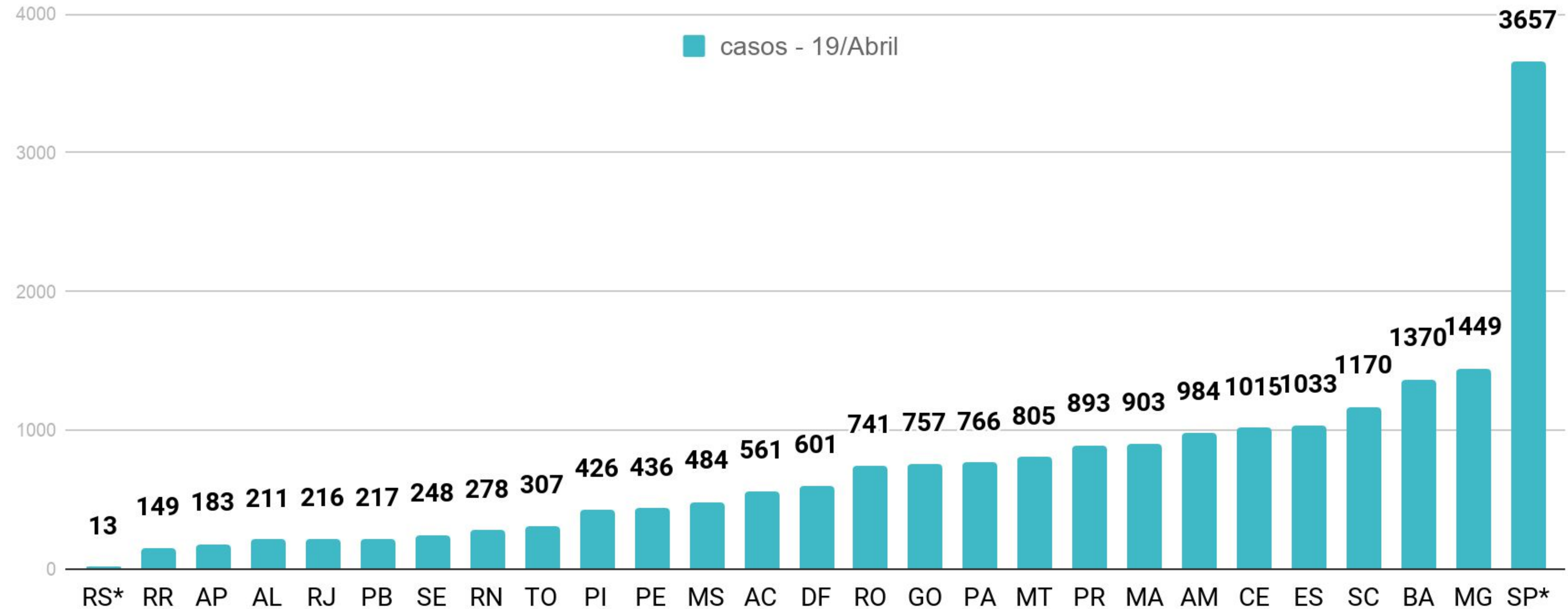
# Número de casos e óbitos por UF – Sistema Prisional

## Servidores

A incidência de casos deve ser analisada à luz dos contextos locais, com especial atenção para:

- o tamanho das populações privadas de liberdade nesses estabelecimentos e seus respectivos quadros de servidores;
- a política de testagem adotada por cada Unidade da Federação nessas instituições;
- a transparência e regularidade na divulgação dessa informação.

UFs que apresentam maior número absoluto de casos registrados não necessariamente são aquelas com situação mais alarmante, uma vez que esse número pode refletir aspectos como: maior quantitativo de indivíduos privados de liberdade; adoção de políticas de testagem em massa, capazes de diagnosticar casos mesmo entre assintomáticos; regularidade quanto à atualização e à divulgação desses dados.




UF	DF	GO	RN	RR	MS	PI	SE	AL	ES	MG	PE	TO	BA	RJ	PB	CE	SC	AM	PR	PA	MA	RO	MT	SP
ÓBITOS	1	1	1	1	2	2	2	3	3	3	3	3	4	4	4	5	5	7	7	9	10	14	17	79

\*SP: Os dados incluem 2.231 confirmados com exame PCR e 1.347 testes rápidos com resultados positivos, além de 79 óbitos

\*RS: A Seapen/RS suspendeu a divulgação do número de servidores positivos para Covid-19

## Total



**67**  
óbitos registrados

↑ **59,5%** (últimos 30 dias)  
**21,8%** (última quinzena)

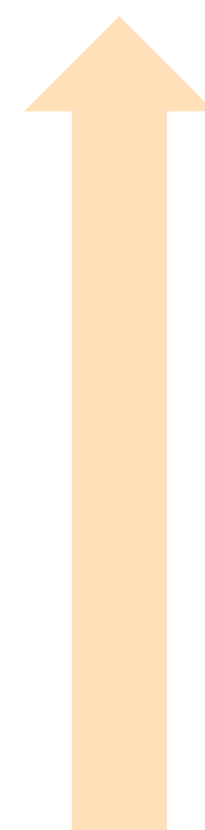
**8.605**  
casos confirmados

↑ **14,8%** (últimos 30 dias)  
**5,8%** (última quinzena)

## Servidores

**6.560**  
casos confirmados

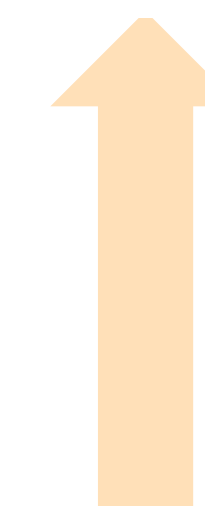
**67**  
óbitos registrados



## Adolescentes em privação de liberdade

**2.045**  
casos confirmados

**0**  
óbitos registrados



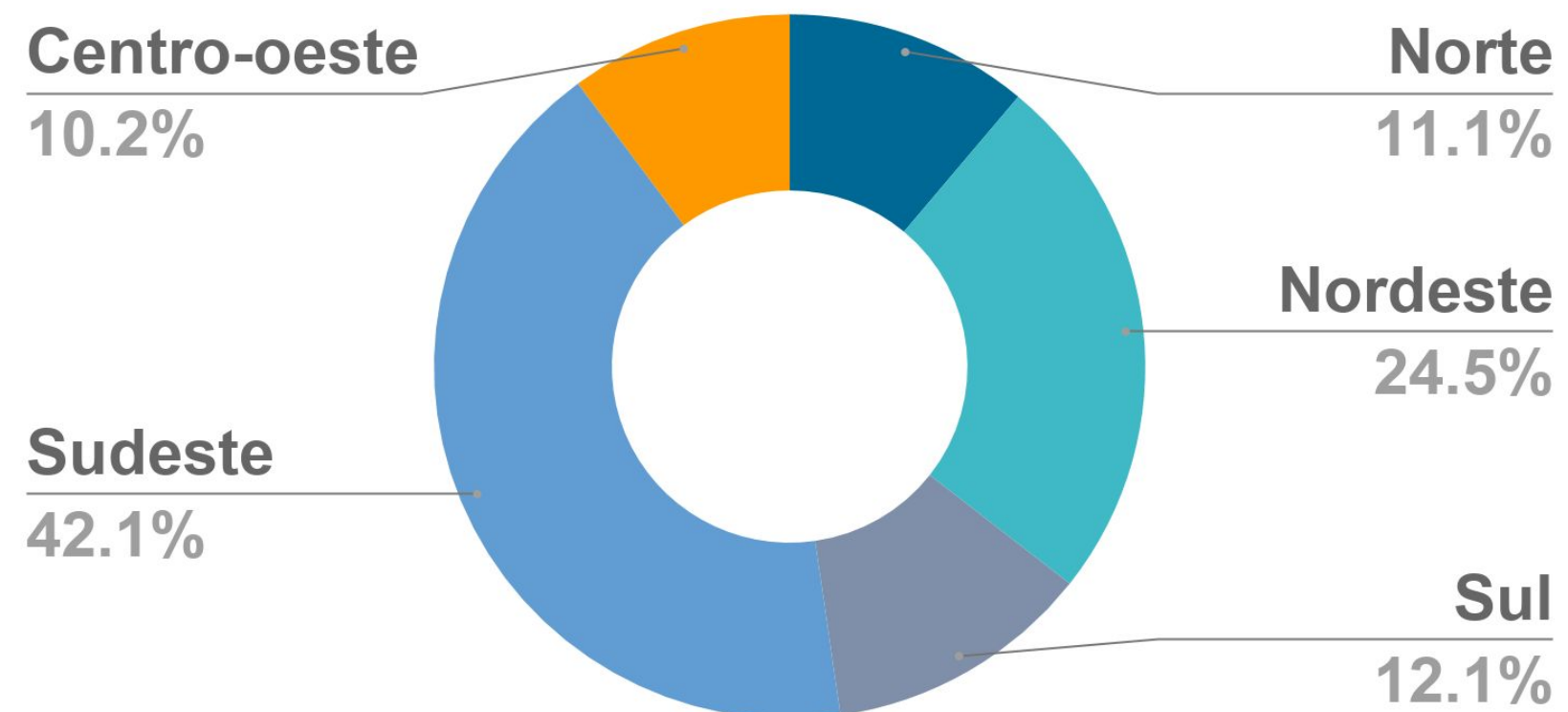
## Testes Realizados

**25.321**  
Servidores

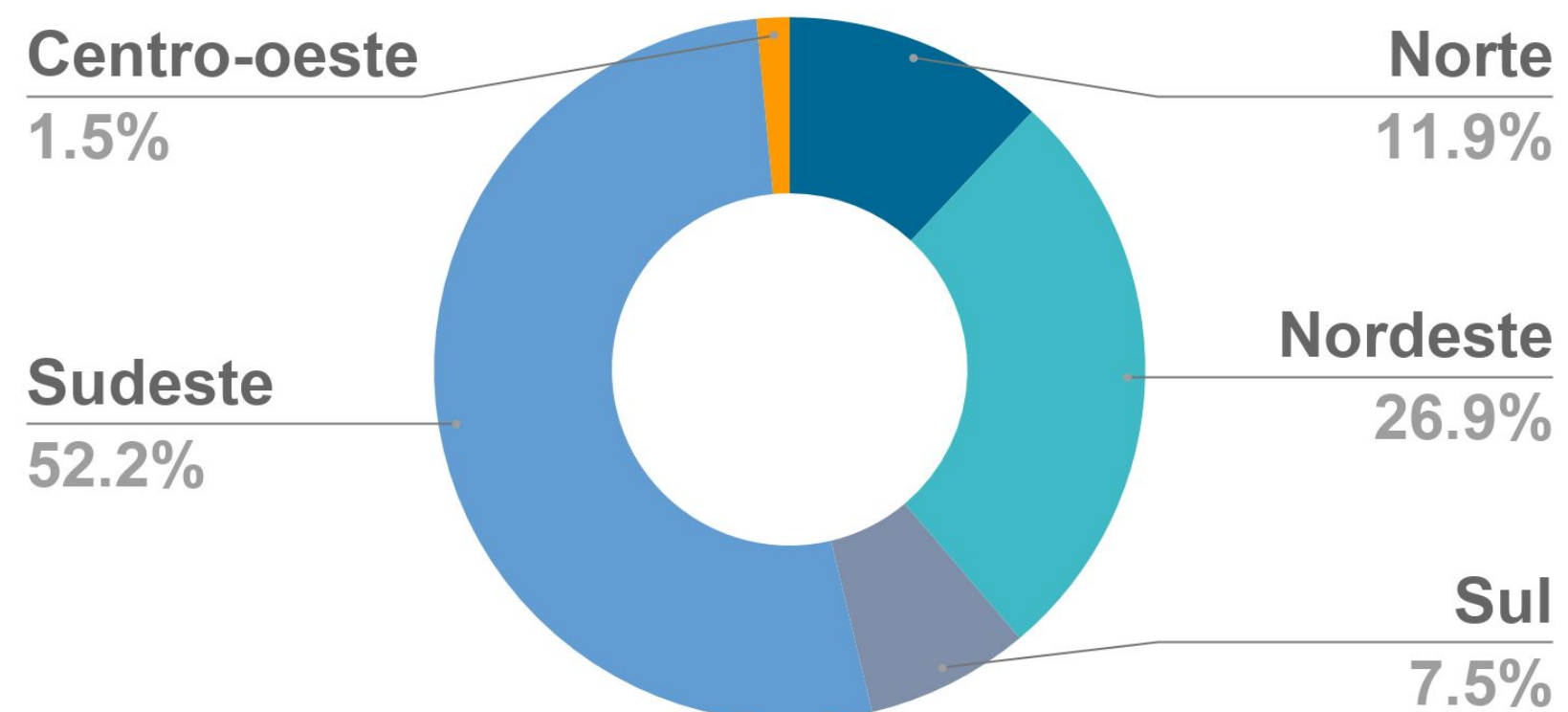
**21.404**  
Adolescentes em privação de liberdade

## Servidores

### • Casos confirmados

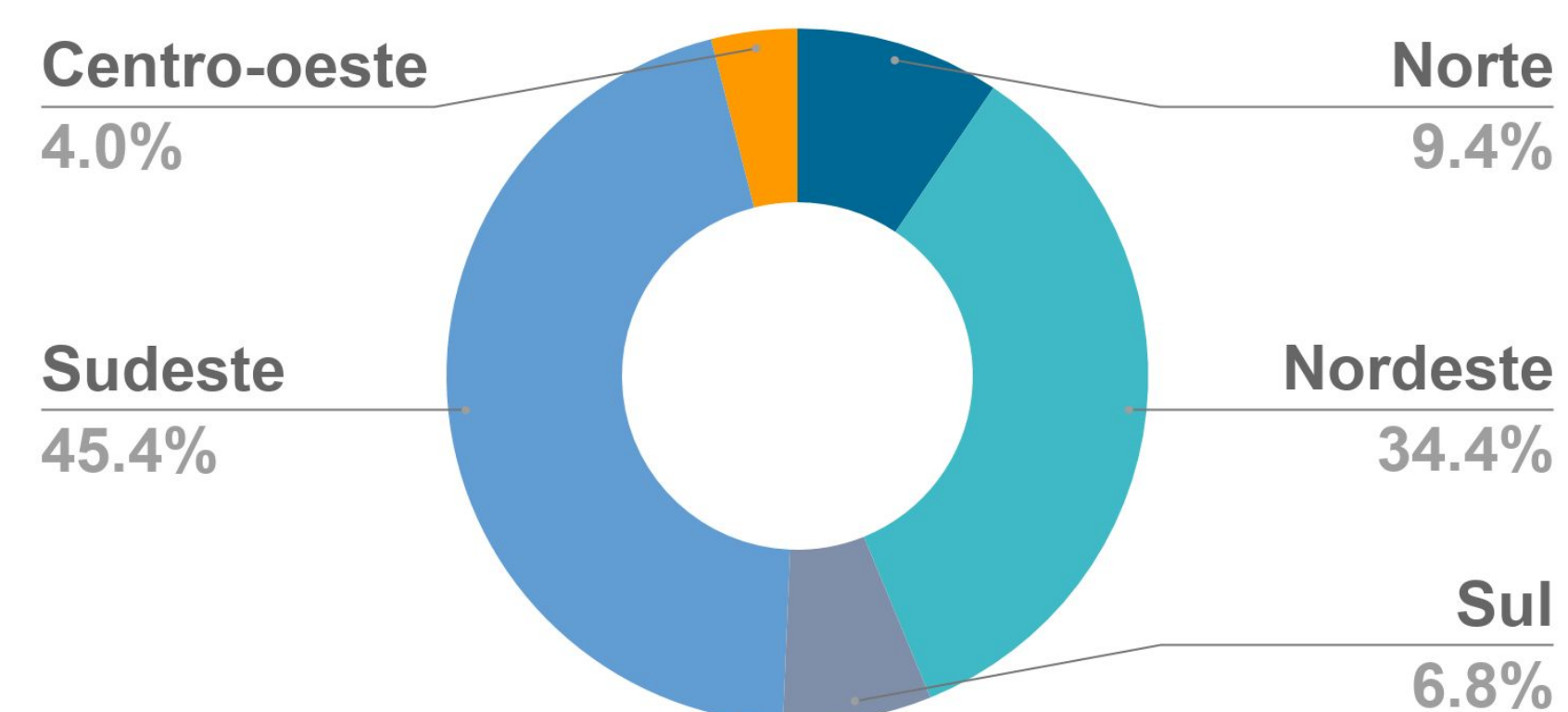


### • Óbitos registrados



## Adolescentes em privação de Liberdade

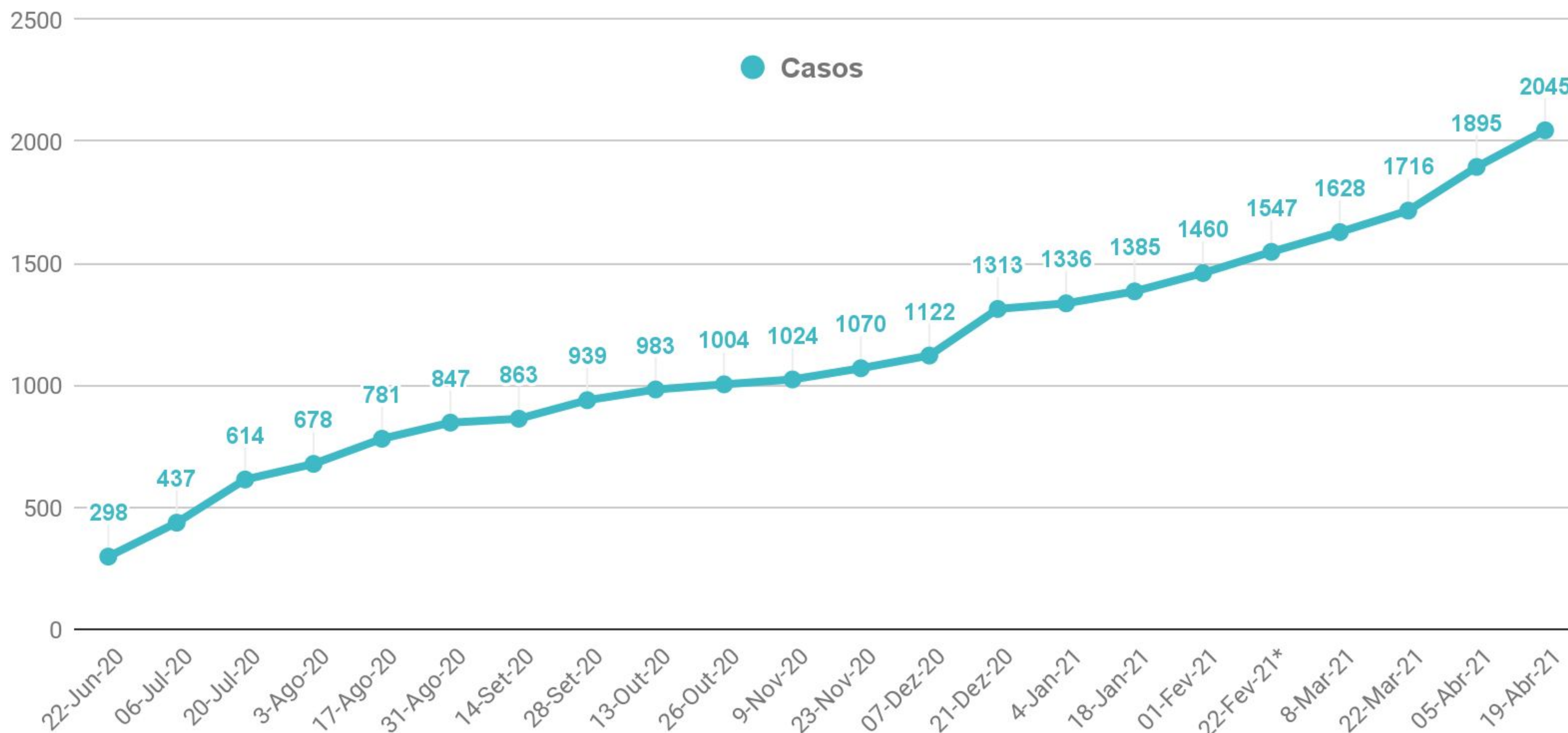
### • Casos confirmados





# Evolução no número de casos e óbitos - Sistema Socioeducativo

## Adolescentes Privados de Liberdade

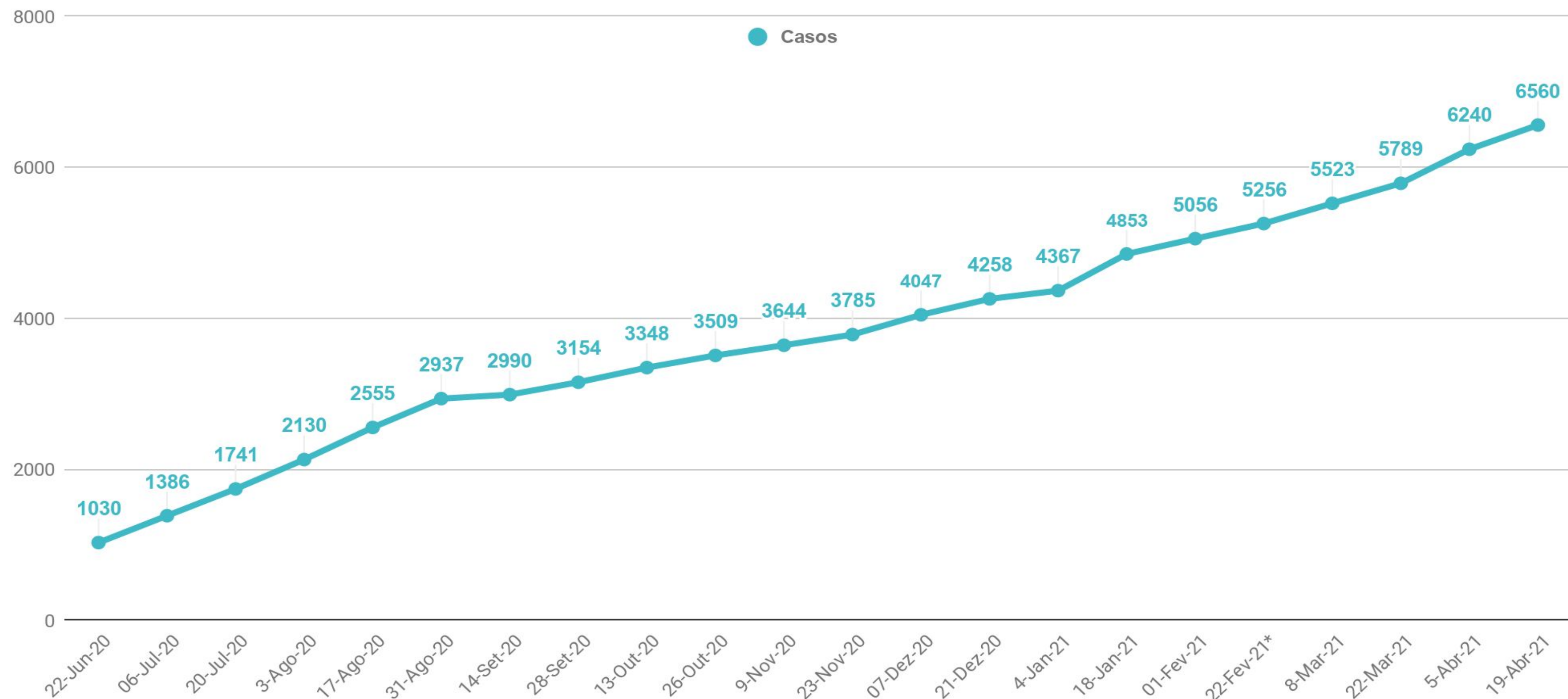


Os números podem não coincidir com os apresentados em edições anteriores devido a divulgação retroativa de dados por algumas unidades da federação, atualizados nesta edição.

\*Em razão do feriado de Carnaval, o intervalo entre a publicação deste boletim e do anterior foi, excepcionalmente, de 3 semanas.

# Evolução no número de casos e óbitos - Sistema Socioeducativo

## Servidores



DATA	22/6/20	06/7/20	20/7/20	03/8/20	17/8/20	31/8/20	14/9/20	28/9/20	13/10/20	26/10/20	9/11/20	23/11/20	7/12/20	21/12/20	4/1/21	18/1/21	1/2/21	22/2/21	8/3/21	22/3/21	5/4/21	19/4/21
ÓBITOS (registro cumulativo)	10	13	16	17	19	21	21	22	22	22	23	24	24	25	26	30	31	32	39	42	55	67

Os números podem não coincidir com os apresentados em edições anteriores devido a divulgação retroativa de dados por algumas unidades da federação, atualizados nesta edição.  
 \*Em razão do feriado de Carnaval, o intervalo entre a publicação deste boletim e do anterior foi, excepcionalmente, de 3 semanas.

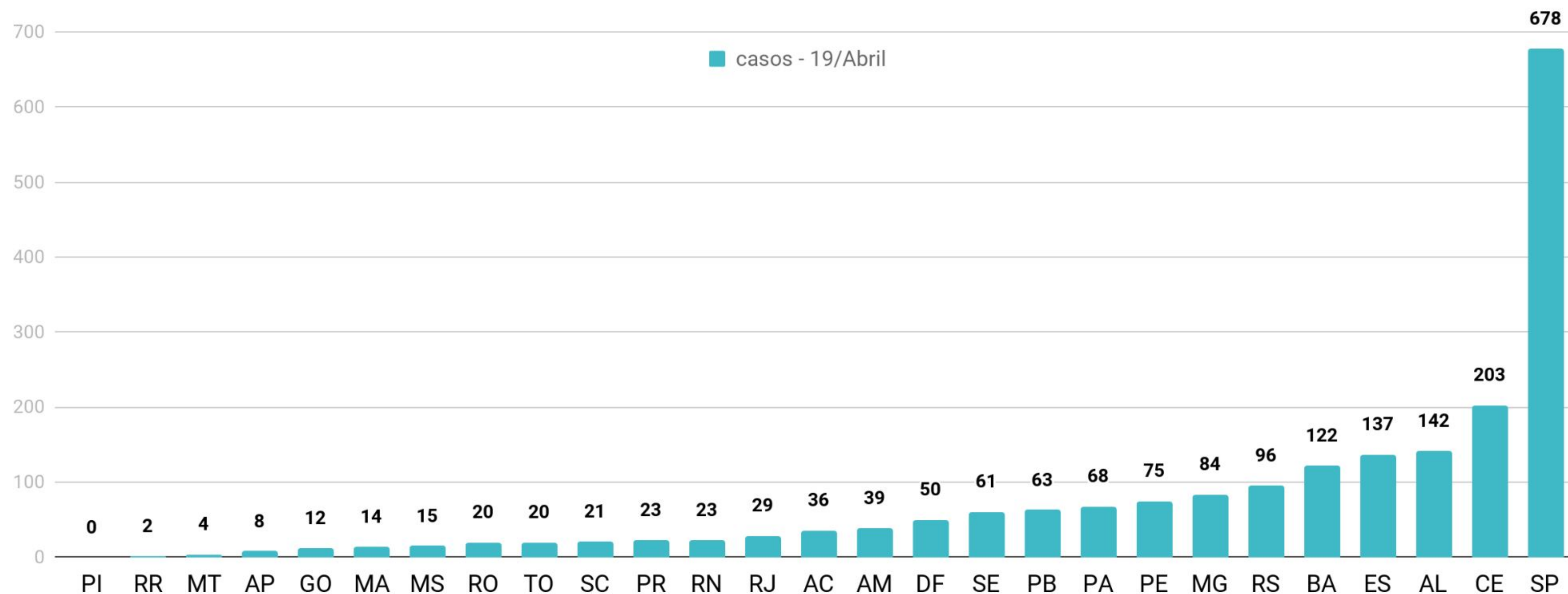
# Número de casos e óbitos por UF – Sistema Socioeducativo

## Adolescentes Privados de Liberdade

A incidência de casos deve ser analisada à luz dos contextos locais, com especial atenção para:

- o tamanho das populações privadas de liberdade nesses estabelecimentos e seus respectivos quadros de servidores;
- a política de testagem adotada por cada Unidade da Federação nessas instituições;
- a transparência e regularidade na divulgação dessa informação.

UFs que apresentam maior número absoluto de casos registrados não necessariamente são aquelas com situação mais alarmante, uma vez que esse número pode refletir aspectos como: maior quantitativo de indivíduos privados de liberdade; adoção de políticas de testagem em massa, capazes de diagnosticar casos mesmo entre assintomáticos; regularidade quanto à atualização e à divulgação desses dados.



\*DF: Inclui dados da internação, semiliberdade e medidas em meio aberto.  
\*PE: Inclui dados da internação e semiliberdade.

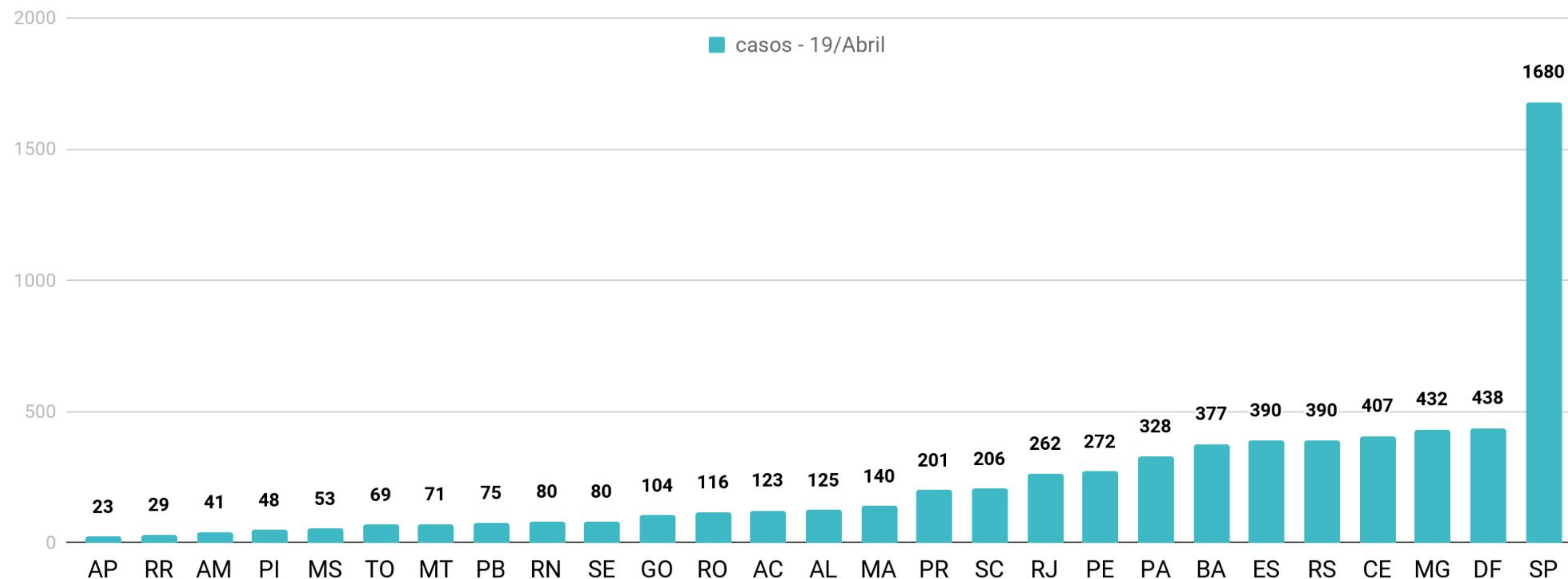
# Número de casos e óbitos por UF – Sistema Socioeducativo

## Servidores

A incidência de casos deve ser analisada à luz dos contextos locais, com especial atenção para:

- o tamanho das populações privadas de liberdade nesses estabelecimentos e seus respectivos quadros de servidores;
- a política de testagem adotada por cada Unidade da Federação nessas instituições;
- a transparência e regularidade na divulgação dessa informação.

UFs que apresentam maior número absoluto de casos registrados não necessariamente são aquelas com situação mais alarmante, uma vez que esse número pode refletir aspectos como: maior quantitativo de indivíduos privados de liberdade; adoção de políticas de testagem em massa, capazes de diagnosticar casos mesmo entre assintomáticos; regularidade quanto à atualização e à divulgação desses dados.



UF	AP	DF	TO	AC	CE	SE	AL	ES	RJ	BA	PA	RS	PE	SP
<b>ÓBITOS</b>	1	1	1	2	2	2	3	3	3	4	4	5	7	29

\*DF: Inclui dados da internação, semiliberdade e medidas em meio aberto.