


## Total



**210**

**óbitos registrados**

↑ **5%** (últimos 30 dias)  
**2,4%** (última semana)

**48.204**

**casos confirmados**

↑ **11,2%** (últimos 30 dias)  
**3,2%** (última semana)

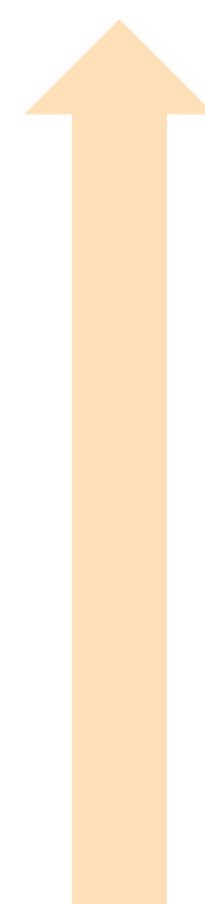
## Servidores

**11.646**

**casos confirmados**

**89**

**óbitos registrados**



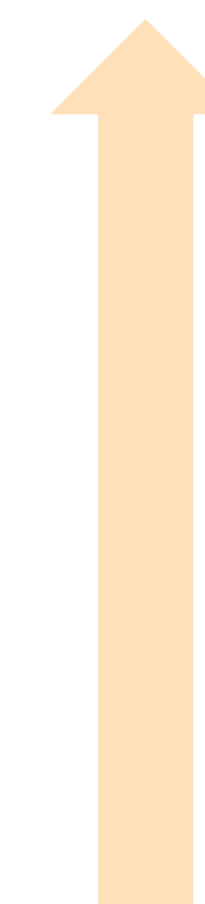
## Pessoas Presas

**36.558**

**casos confirmados**

**121**

**óbitos registrados**



## Covid-19 no Sistema Prisional



Dentre as diversas particularidades do sistema prisional que dificultam as condições de prevenção e controle da Covid-19, uma das que geram maior impacto é a alta rotatividade existente no sistema – ou seja, a grande quantidade de indivíduos entrando e saindo diariamente dos estabelecimentos prisionais.

Ainda que a maioria das unidades penais tenha adotado medidas para reduzir o fluxo de indivíduos durante o contexto da pandemia (seja pela suspensão das visitas, adotada na quase totalidade dos estados, ou pela suspensão da realização de atendimentos e atividades), é inevitável que os diversos profissionais que atuam nesses estabelecimentos sigam transitando entre as unidades e suas residências – o que os coloca como potenciais agentes de circulação do vírus para dentro e fora das prisões.

Ademais, seguem sendo realizadas entradas e saídas de pessoas privadas de liberdade. De acordo com dados do Infopen referentes ao primeiro semestre de 2020, cerca de 437 mil indivíduos ingressaram no sistema penitenciário, enquanto outros 515 mil saíram no mesmo período.

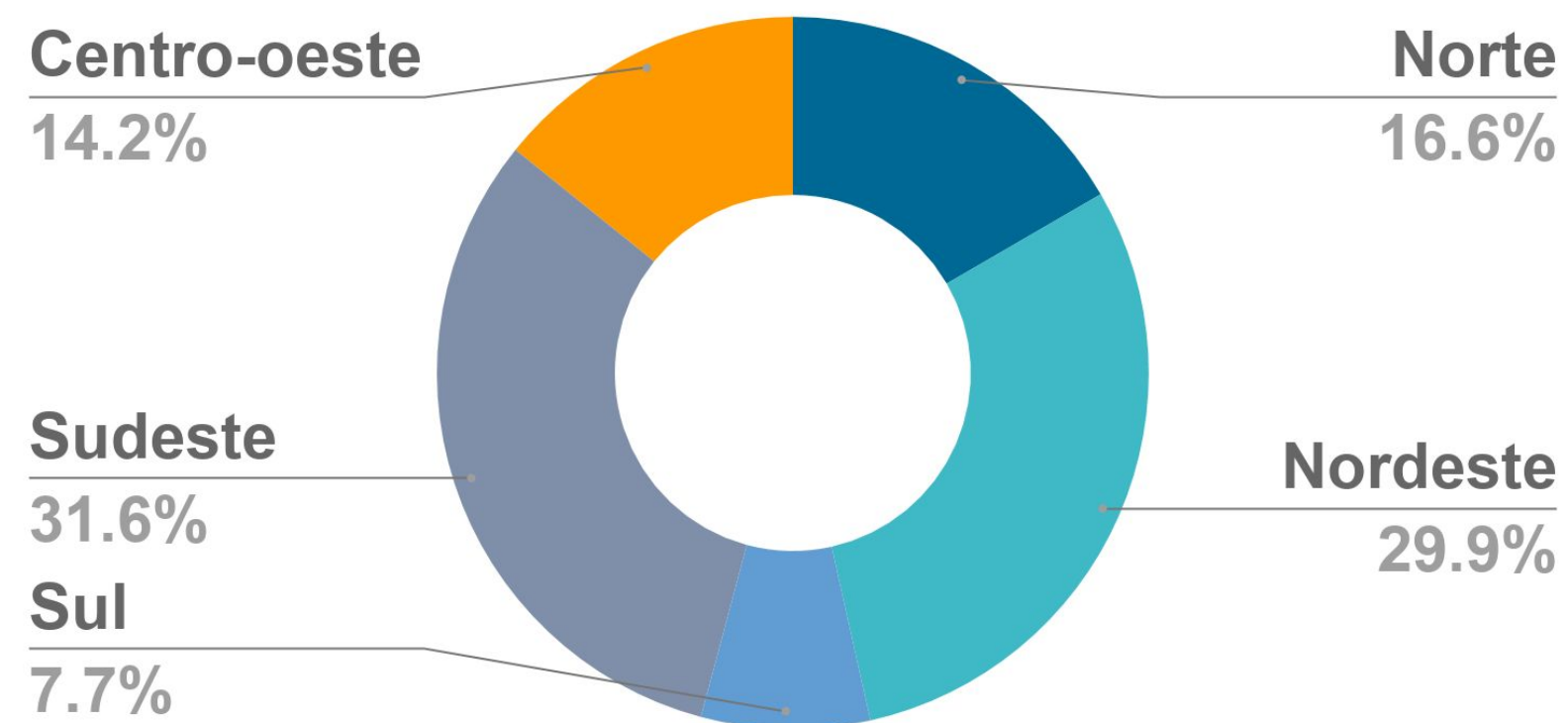
A expressiva rotatividade no sistema aumenta não apenas o risco de infecção no interior das unidades (devido à exposição de uma população que já está em ambiente de baixo controle sanitário), como também potencializa os riscos de contaminação externo – em razão da saída, em grande volume, de indivíduos mantidos em ambientes de rápida contaminação e disseminação da doença.

# Casos confirmados e óbitos por Região - Sistema Prisional

Atualizado em: 9/11/2020

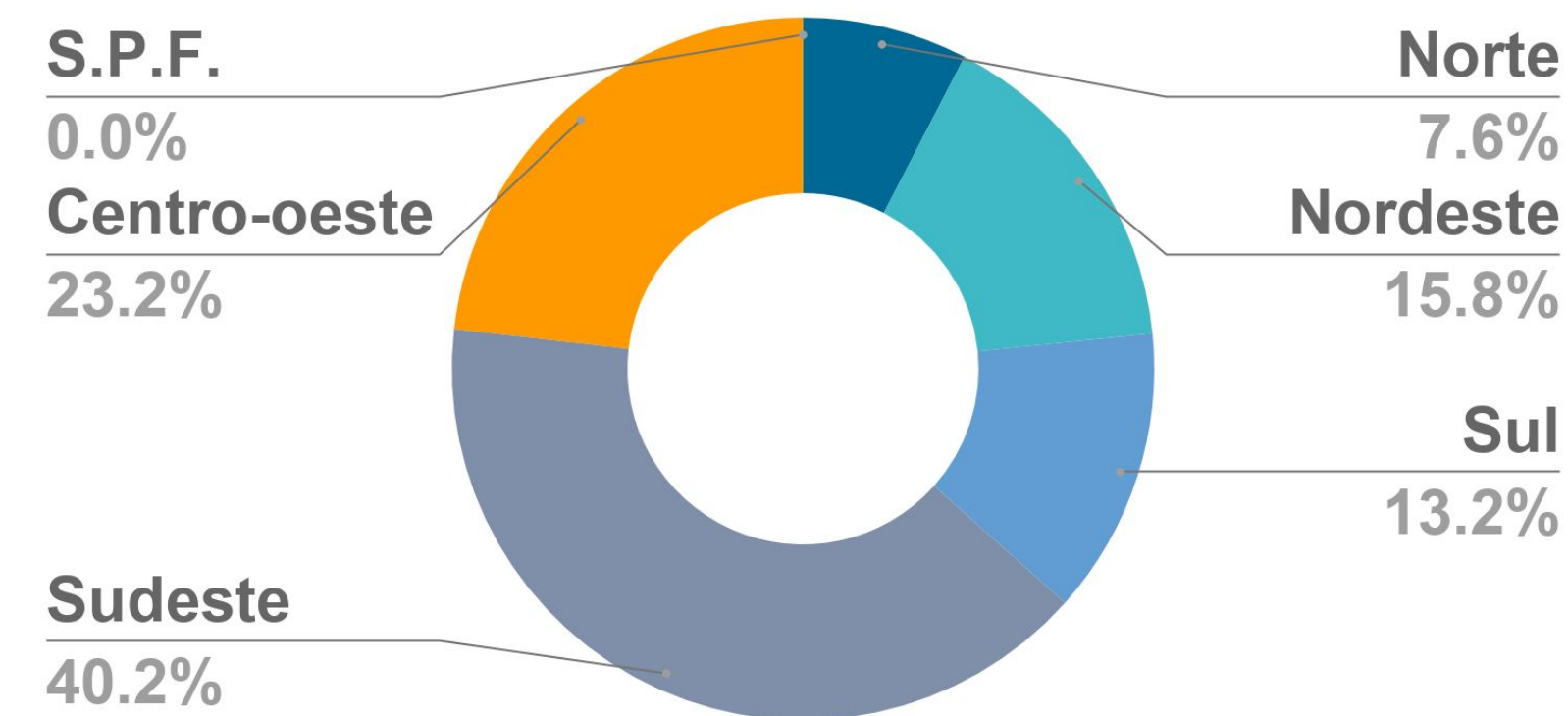
## Servidores

### • Casos confirmados

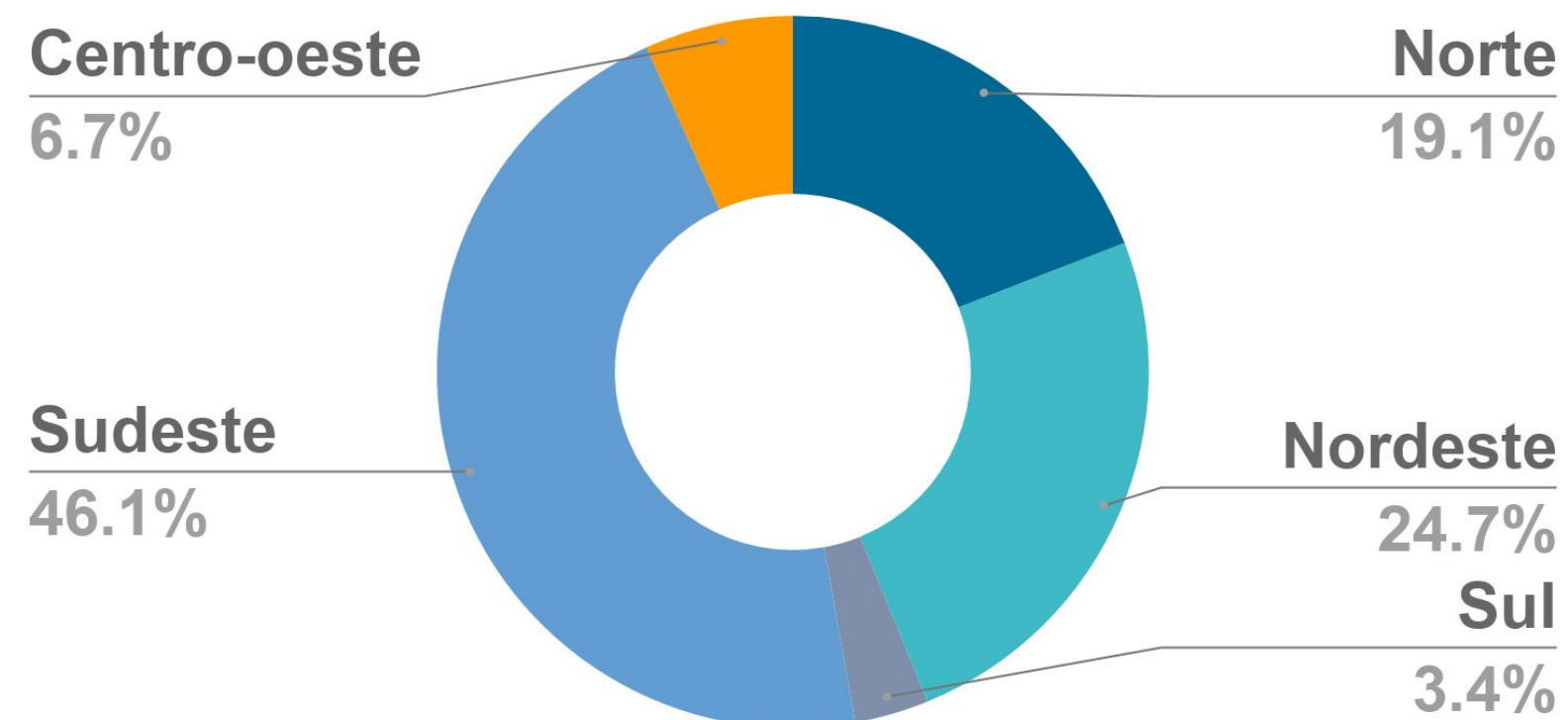


## Pessoas Presas

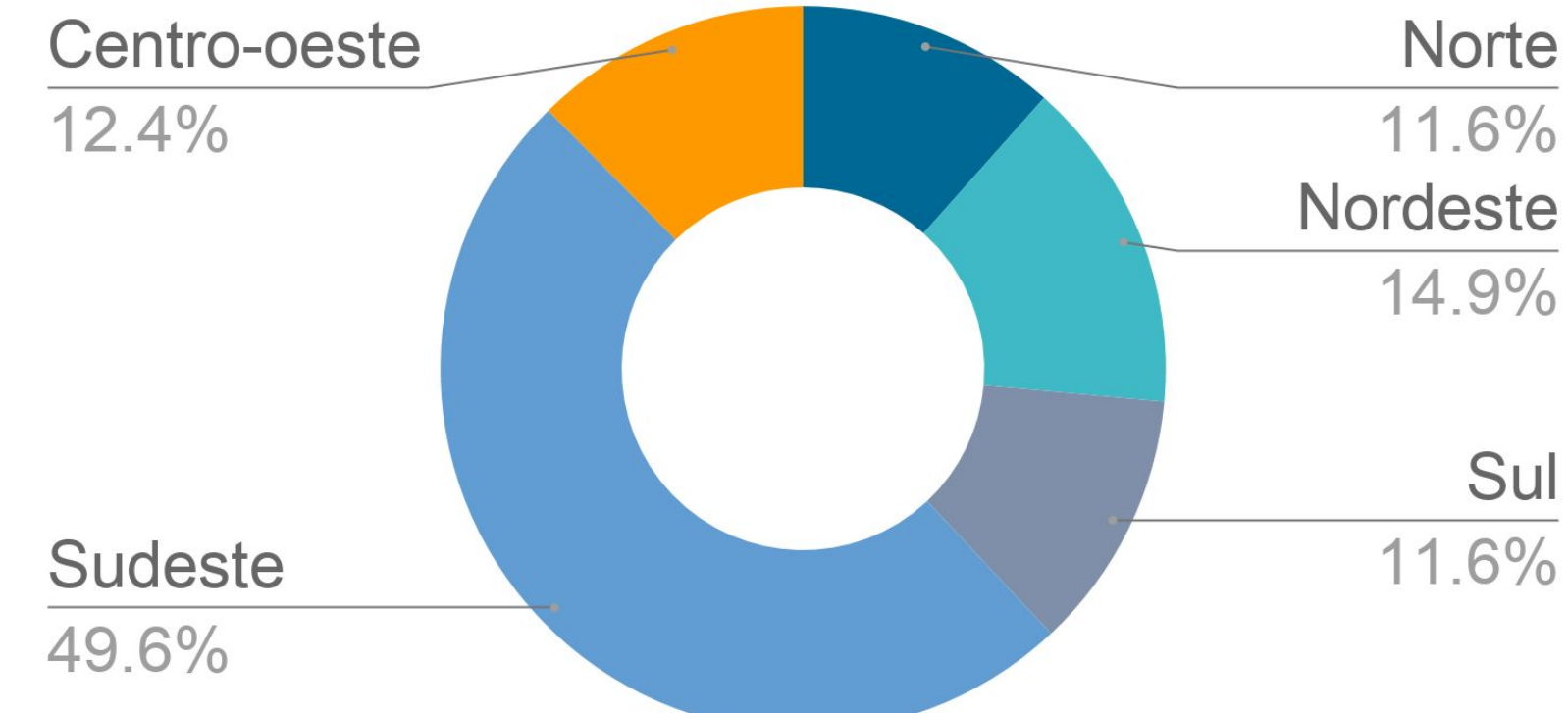
### • Casos confirmados



### • Óbitos registrados

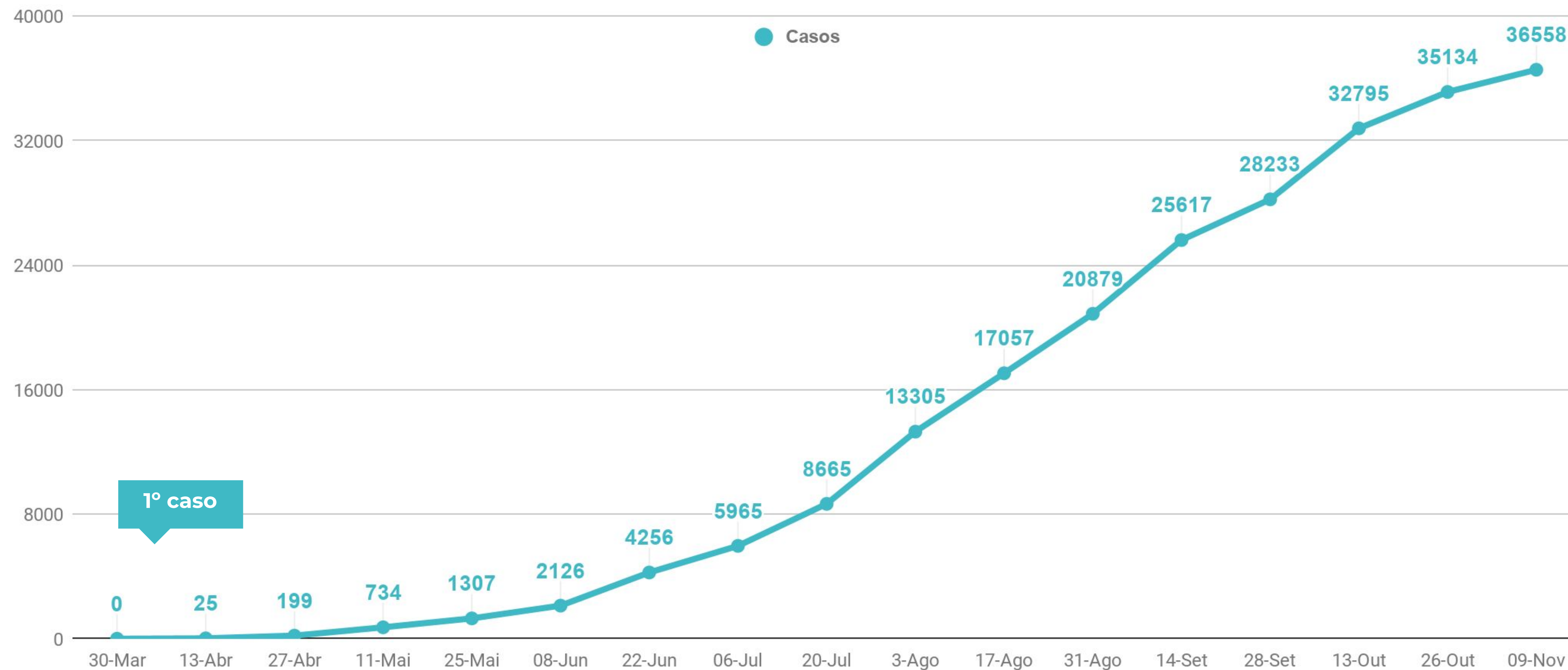


### • Óbitos registrados



# Evolução no número de casos e óbitos - Sistema Prisional

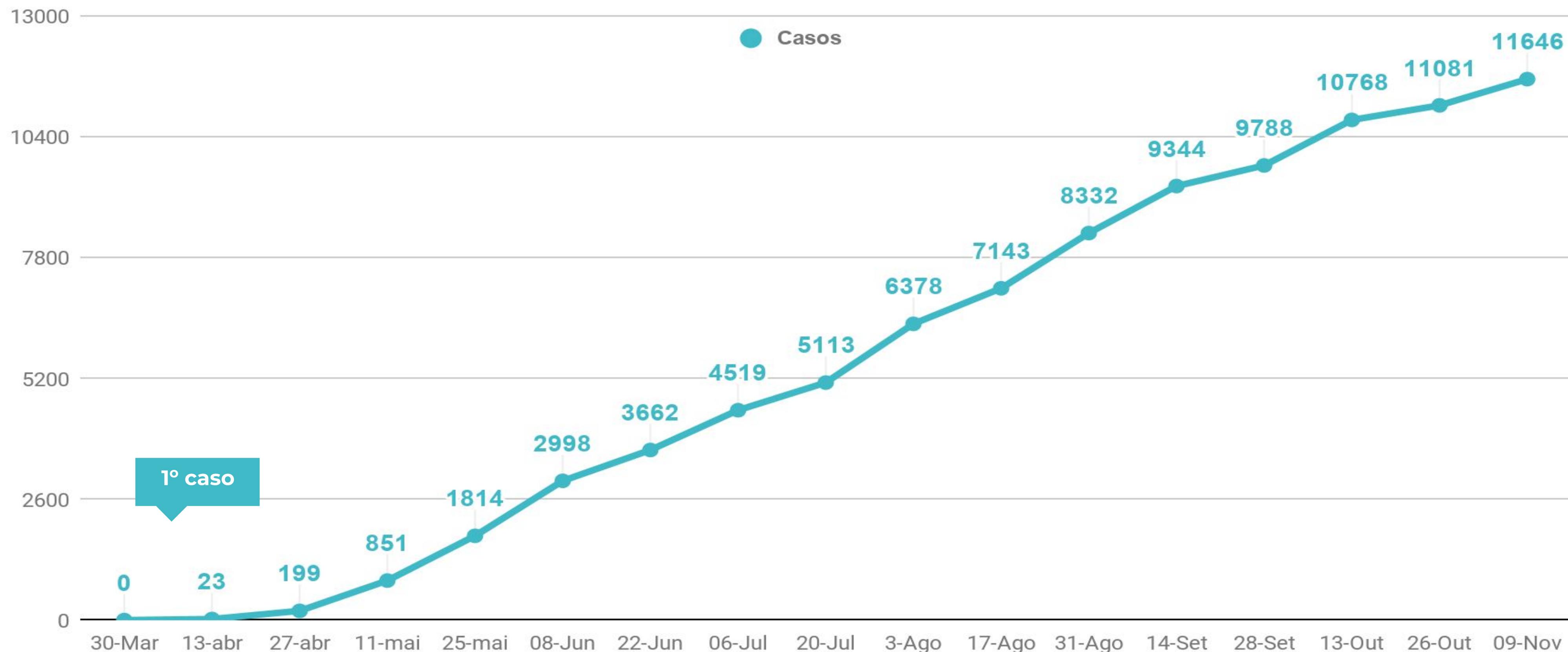
## Pessoas Presas



DATA	17/4	20/4	27/4	4/5	11/5	18/5	25/5	1/6	8/6	15/6	22/6	29/6	6/7	13/7	20/7	27/7	03/8	10/8	17/8	24/8	31/8	7/9	14/9	21/9	28/9	5/10	13/10	19/10	26/10	3/11	9/11
ÓBITOS (registro cumulativo)	2	4	11	17	25	32	36	49	52	54	58	58	64	66	71	74	82	88	90	100	104	106	110	110	111	115	115	117	119	119	121

# Evolução no número de casos e óbitos - Sistema Prisional

## Servidores



DATA	27/4	4/5	11/5	18/5	25/5	1/6	8/6	15/6	22/6	29/6	06/07	13/07	20/07	27/07	03/08	10/08	17/08	24/08	31/08	7/09	14/09	21/09	28/09	5/10	13/10	19/10	26/10	3/11	9/11
ÓBITOS (registro cumulativo)	2	4	15	22	29	34	40	41	48	56	61	61	65	65	68	73	75	77	77	78	82	83	84	84	85	86	86	86	89

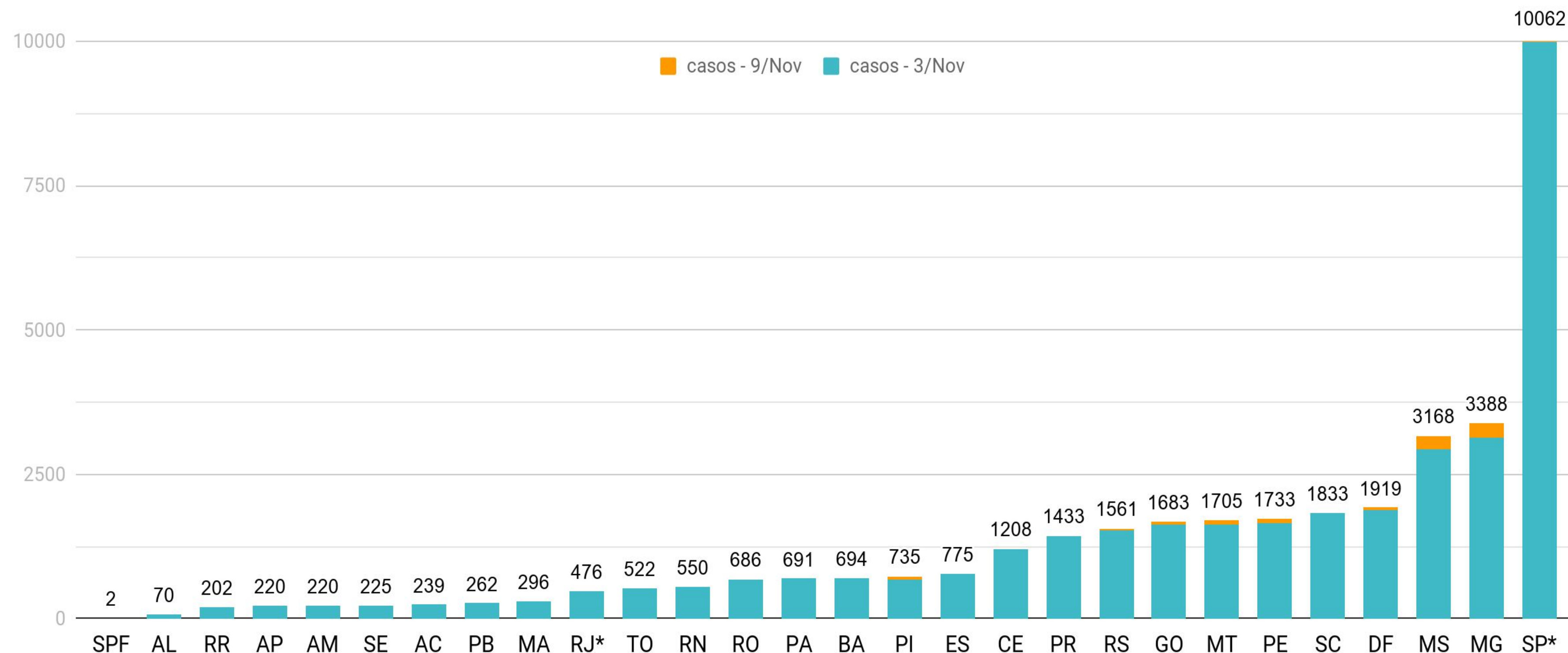
# Número de casos e óbitos por UF, com recorte semanal – Sistema Prisional

## Pessoas Presas

A incidência de casos deve ser analisada à luz dos contextos locais, com especial atenção para:

- o tamanho das populações privadas de liberdade nesses estabelecimentos e seus respectivos quadros de servidores;
- a política de testagem adotada por cada Unidade da Federação nessas instituições;
- a transparência e regularidade na divulgação dessa informação.

UFs que apresentam maior número absoluto de casos registrados não necessariamente são aquelas com situação mais alarmante, uma vez que esse número pode refletir aspectos como: maior quantitativo de indivíduos privados de liberdade; adoção de políticas de testagem em massa, capazes de diagnosticar casos mesmo entre assintomáticos; regularidade quanto à atualização e à divulgação desses dados.



UF	AM	MA	PI	SE	MS	PB	RO	AC	ES	MT	PR	SC	CE	DF	GO	MG	PE	RS	RR	*RJ	*SP
ÓBITOS	1	1	1	2	2	2	2	3	3	3	3	3	4	4	6	7	8	8	8	16	34

\*SP: Os dados incluem 982 confirmados com exame PCR e 9.046 testes rápidos com resultados positivos, além de 34 óbitos.

\*RJ: Os dados incluem 47 confirmados com exame PCR e 413 testes rápidos com resultados positivos, além de 16 óbitos.

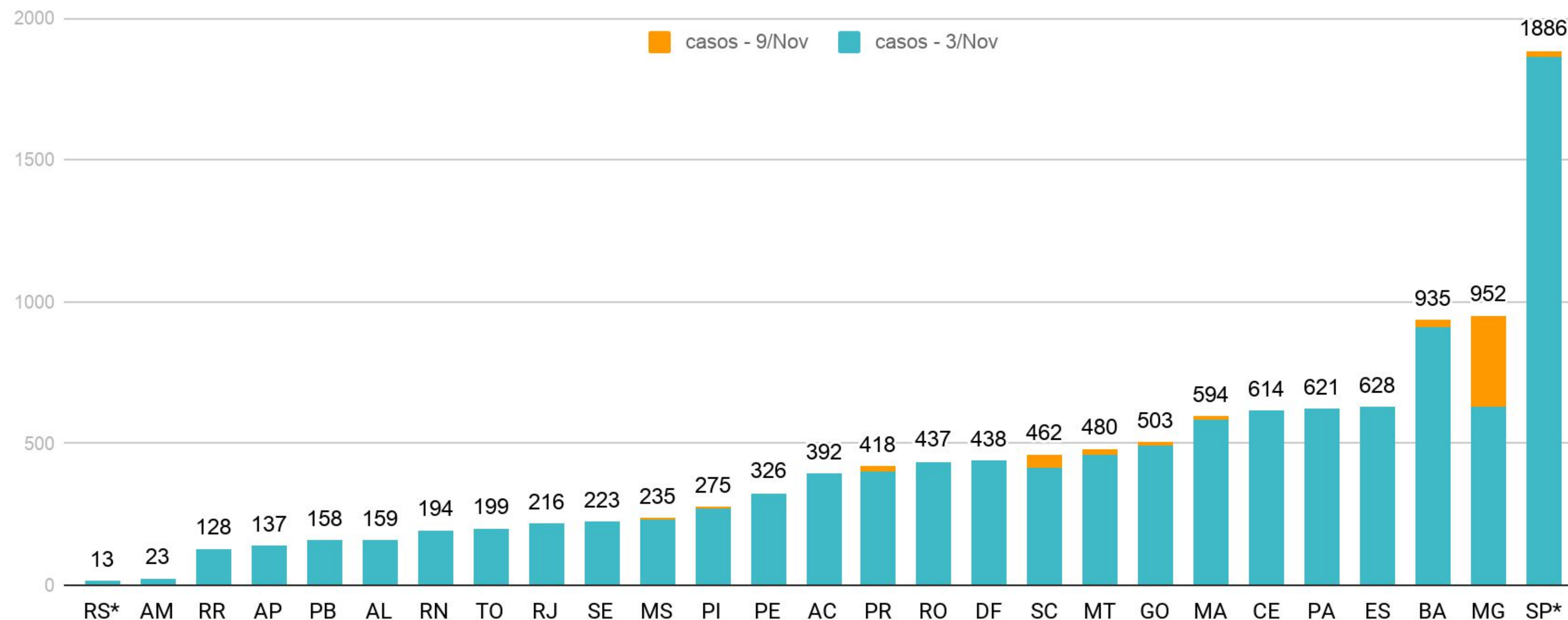
# Número de casos e óbitos por UF, com recorte semanal – Sistema Prisional

## Servidores

A incidência de casos deve ser analisada à luz dos contextos locais, com especial atenção para:

- o tamanho das populações privadas de liberdade nesses estabelecimentos e seus respectivos quadros de servidores;
- a política de testagem adotada por cada Unidade da Federação nessas instituições;
- a transparência e regularidade na divulgação dessa informação.

UFs que apresentam maior número absoluto de casos registrados não necessariamente são aquelas com situação mais alarmante, uma vez que esse número pode refletir aspectos como: maior quantitativo de indivíduos privados de liberdade; adoção de políticas de testagem em massa, capazes de diagnosticar casos mesmo entre assintomáticos; regularidade quanto à atualização e à divulgação desses dados.



UF	CE	DF	PB	PE	PI	SC	AM	PR	SE	TO	AL	ES	MG	BA	RJ	MT	RO	PA	MA	SP
<b>ÓBITOS</b>	1	1	1	1	1	1	2	2	2	2	3	3	3	4	4	5	6	7	9	31

\*SP: Os dados incluem 1.079 confirmados com exame PCR e 776 testes rápidos com resultados positivos, além de 31 óbitos.  
 \*RS: A Seapen/RS suspendeu a divulgação do número de servidores positivos para Covid-19.

# Realização de testes para detecção de Covid-19

## Sistema Prisional - Estadual

UF	Testes Realizados	
	Pessoas Privadas de Liberdade	Servidores
AC	384	710
AL	215	466
AP	2426	440
AM	305	76
BA	1144	5821
CE*	12787	
DF	10038	6488
ES	1859	675
GO	6365	4770
MA	1239	962
MT	4375	1388
MS	3872	413
MG	9576	1768
PA	1653	1031

Os campos marcados com traço (-) indicam que não houve disponibilização do dado.

UF	Testes Realizados	
	Pessoas Privadas de Liberdade	Servidores
PB	137	326
PR	2403	1408
PE	2412	1343
PI	2768	1190
RJ	2658	2016
RN	665	1400
RS	10923	682
RO	400	400
RR	-	-
SC	5717	5585
SP	63067	14067
SE	900	498
TO	1310	418

### Total de Testes\*

**Pessoas Privadas de Liberdade:**  
**136.811**

**Servidores:**  
**54.341**

- Testes realizados até 30/10. O número refere-se apenas ao quantitativo informado ao DMF/CNJ, até 09/11, pelos GMFs nos respectivos estados.  
**Os números de testes realizados são atualizados quinzenalmente**

Ceará informou 12.787 testes, sem distinção entre PPL e servidores (portanto não contabilizados no total).



# Realização de testes para detecção de Covid-19

## Sistema Prisional - Federal

Unidade	Testes Realizados	
	Pessoas Privadas de Liberdade	Servidores
Penitenciária Federal de Catanduvas/PR	51	36
Penitenciária Federal de Campo Grande/MS	51	241


### Total de Testes

**Pessoas Privadas de Liberdade:  
102**

**Servidores:  
277**

- Testes realizados até 30/10. O número refere-se apenas ao quantitativo informado ao DMF/CNJ, até 09/11, pelos GMFs nos respectivos tribunais.  
**Os números de testes realizados são atualizados quinzenalmente**

## Total



**22**  
óbitos registrados

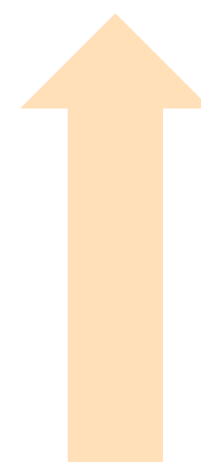
↑ **0%** (últimos 30 dias)

**4.626**  
casos confirmados

↑ **6,9%** (últimos 30 dias)  
**2,1%** (última semana)

## Servidores

**3.602**  
casos confirmados



**22**  
óbitos registrados

## Adolescentes em privação de liberdade

**1.024**  
casos confirmados



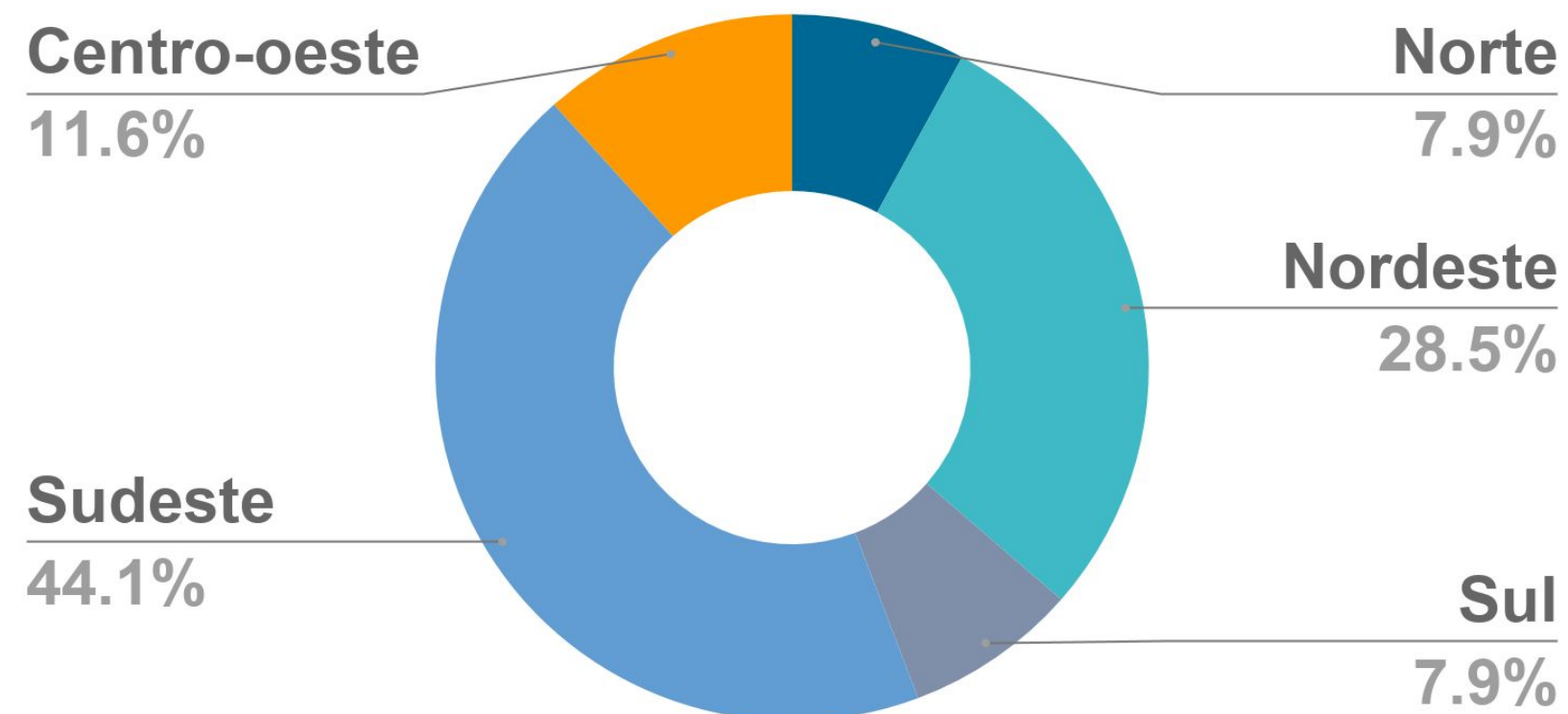
**0**  
óbitos registrados

# Casos confirmados e óbitos por Região - Sistema Socioeducativo

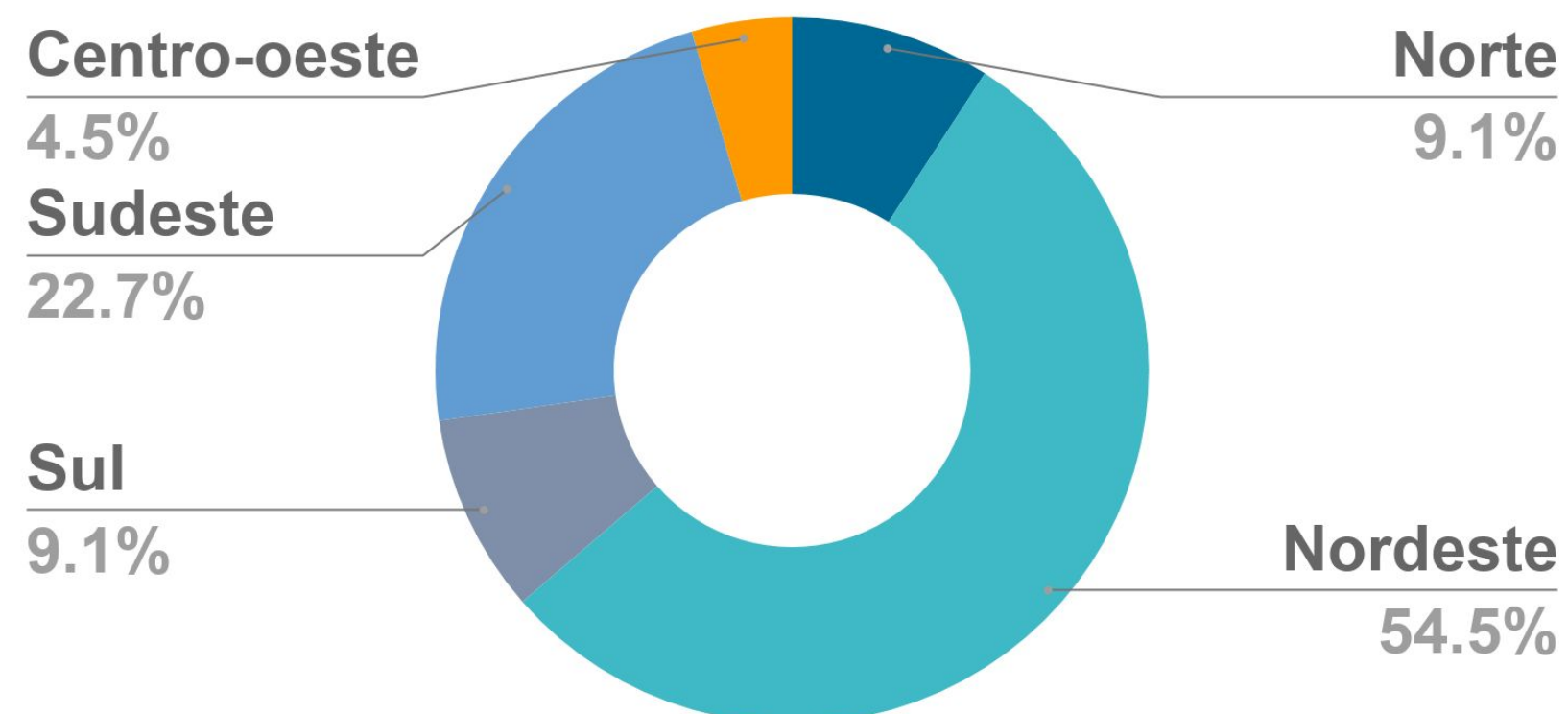
Atualizado em: 9/11/2020

## Servidores

### • Casos confirmados

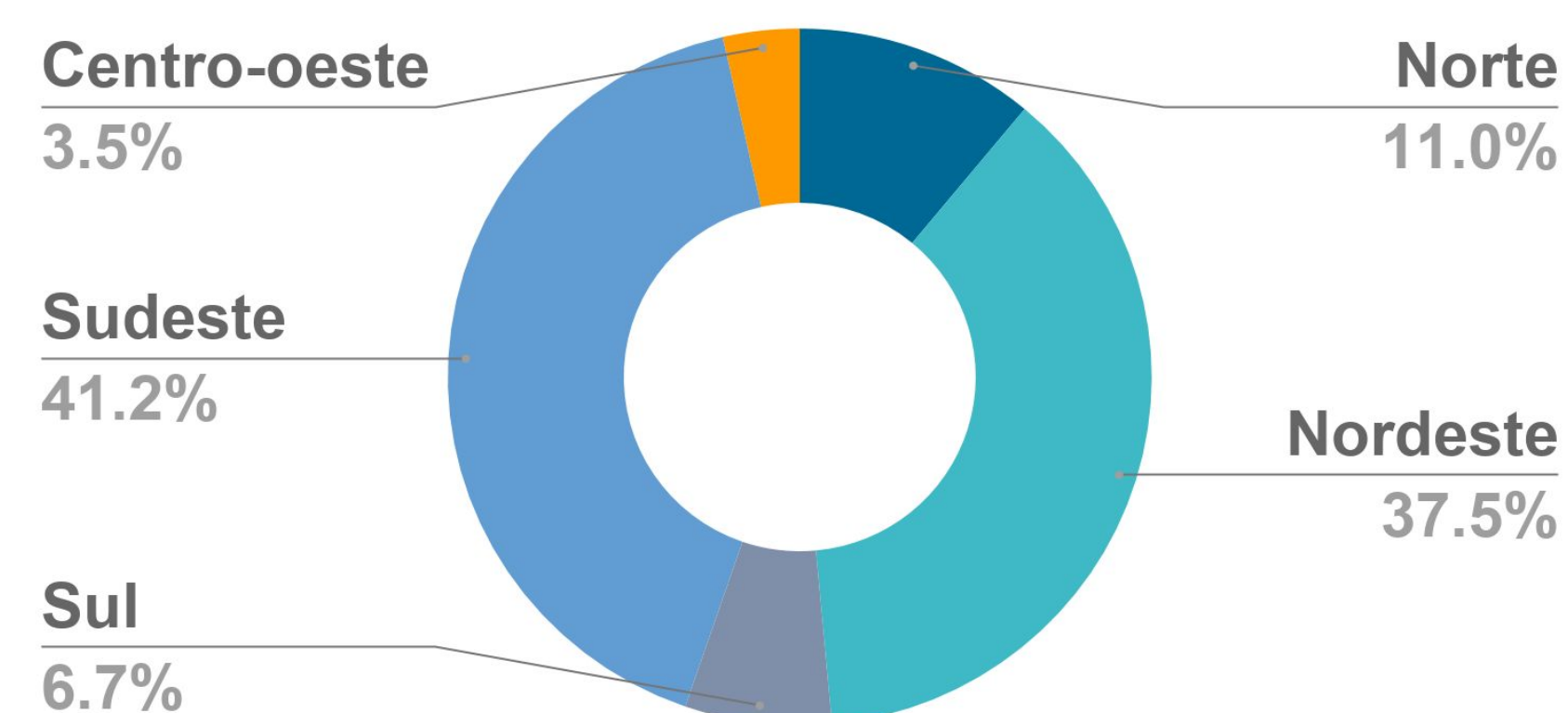


### • Óbitos registrados



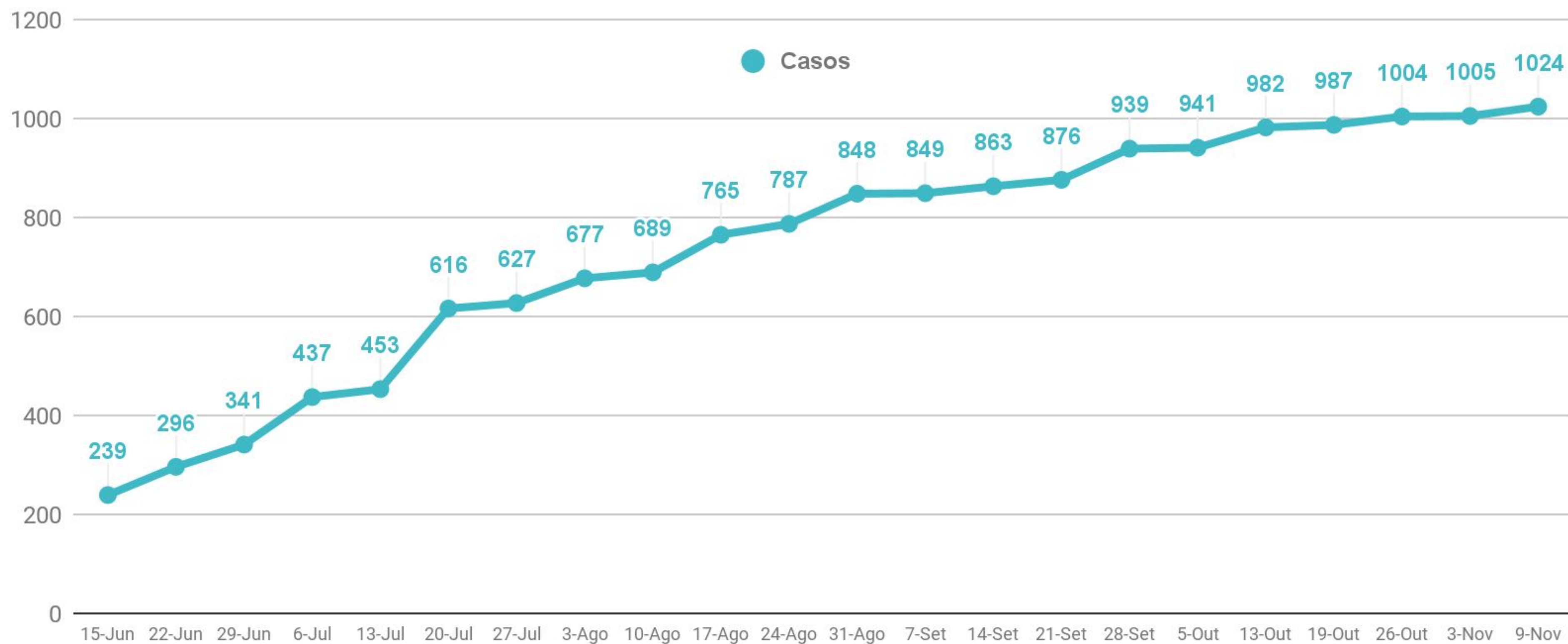
## Adolescentes em privação de Liberdade

### • Casos confirmados



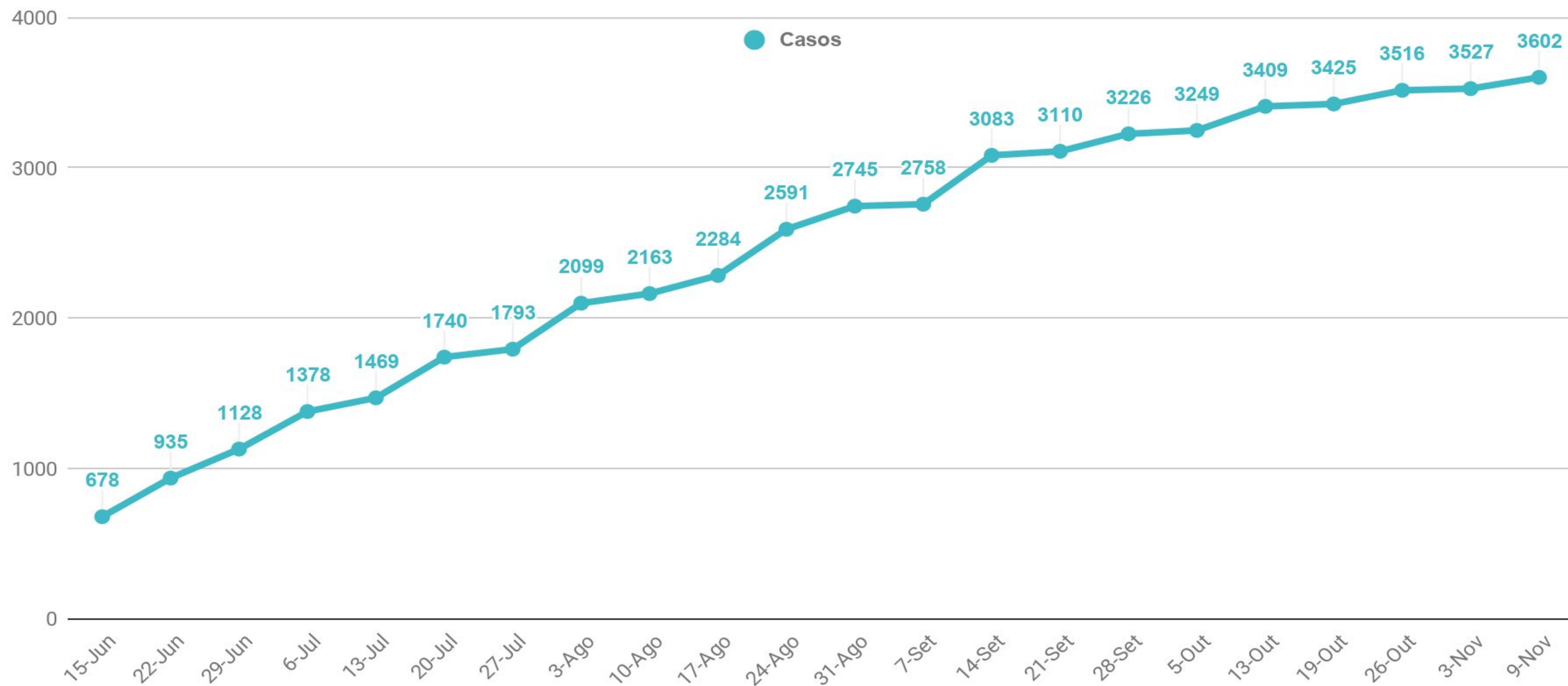
# Evolução no número de casos e óbitos - Sistema Socioeducativo

## Adolescentes Privados de Liberdade



# Evolução no número de casos e óbitos - Sistema Socioeducativo

## Servidores



DATA	15/6	22/6	29/6	06/07	13/07	20/07	27/07	03/08	10/08	17/08	24/08	31/08	7/09	14/09	21/09	28/09	5/10	13/10	19/10	26/10	3/11	9/11	
<b>ÓBITOS</b> (registro cumulativo)	11	11	13	14	14	16	16	17	17	17	18	19	19	21	21	22	22	22	22	22	22	22	22

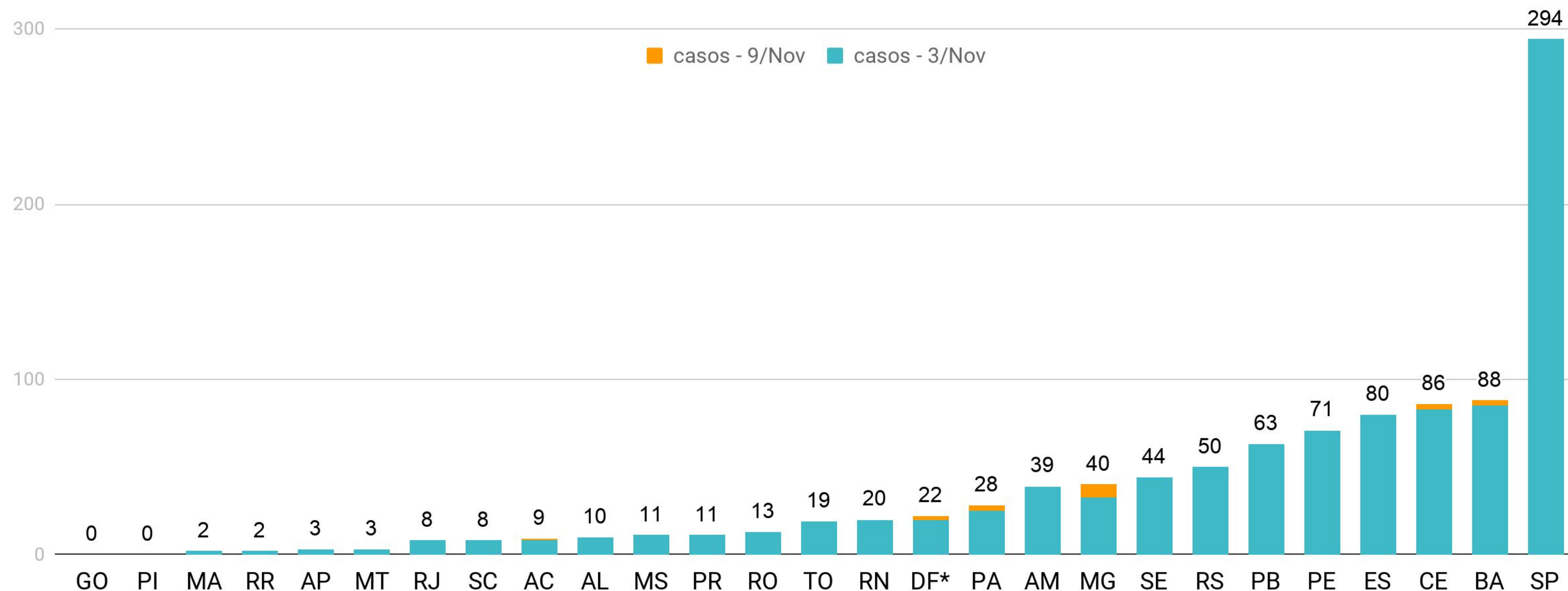
# Número de casos e óbitos por UF, com recorte semanal – Sistema Socioeducativo

## Adolescentes Privados de Liberdade

A incidência de casos deve ser analisada à luz dos contextos locais, com especial atenção para:

- o tamanho das populações privadas de liberdade nesses estabelecimentos e seus respectivos quadros de servidores;
- a política de testagem adotada por cada Unidade da Federação nessas instituições;
- a transparência e regularidade na divulgação dessa informação.

UFs que apresentam maior número absoluto de casos registrados não necessariamente são aquelas com situação mais alarmante, uma vez que esse número pode refletir aspectos como: maior quantitativo de indivíduos privados de liberdade; adoção de políticas de testagem em massa, capazes de diagnosticar casos mesmo entre assintomáticos; regularidade quanto à atualização e à divulgação desses dados.



\*DF: Inclui dados da internação, semiliberdade e medidas em meio aberto.

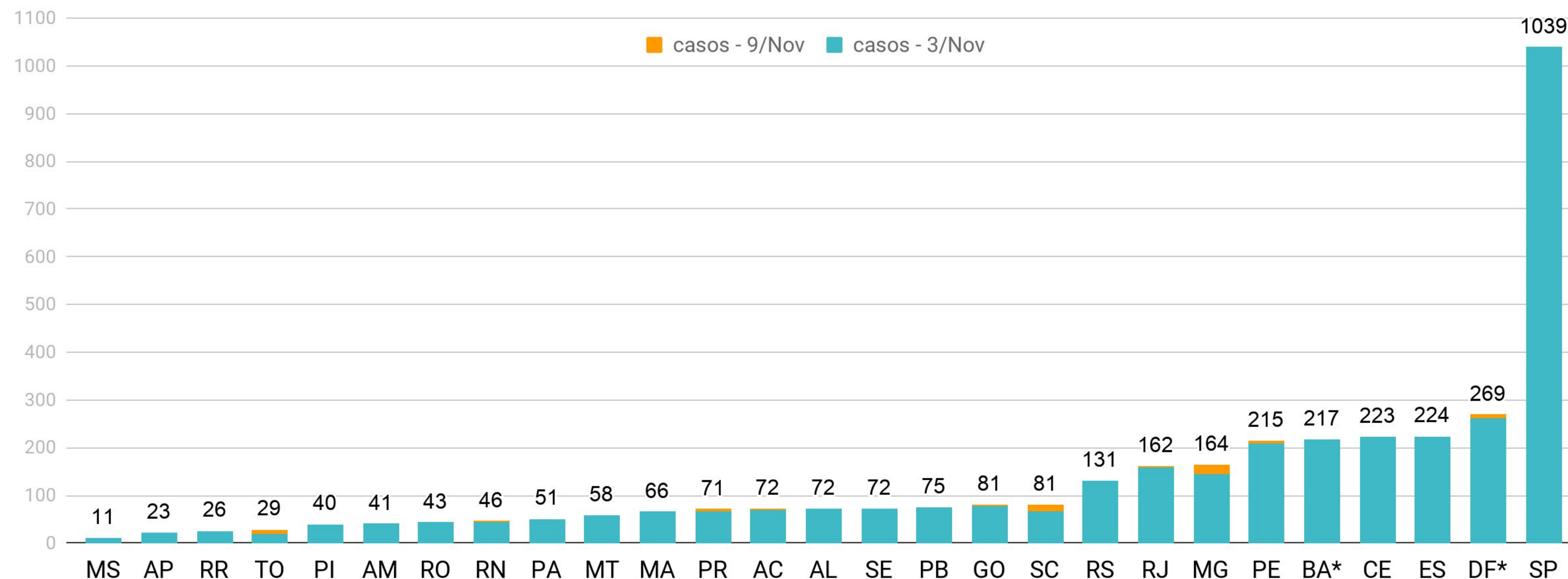
# Número de casos e óbitos por UF, com recorte semanal – Sistema Socioeducativo

## Servidores

A incidência de casos deve ser analisada à luz dos contextos locais, com especial atenção para:

- o tamanho das populações privadas de liberdade nesses estabelecimentos e seus respectivos quadros de servidores;
- a política de testagem adotada por cada Unidade da Federação nessas instituições;
- a transparência e regularidade na divulgação dessa informação.

UFs que apresentam maior número absoluto de casos registrados não necessariamente são aquelas com situação mais alarmante, uma vez que esse número pode refletir aspectos como: maior quantitativo de indivíduos privados de liberdade; adoção de políticas de testagem em massa, capazes de diagnosticar casos mesmo entre assintomáticos; regularidade quanto à atualização e à divulgação desses dados.



UF	AC	AP	CE	DF	ES	RS	BA	AL	SP	PE
<b>ÓBITOS</b>	1	1	1	1	1	2	3	3	4	5

\*BA: Os dados incluem 48 confirmados com exame PCR e 154 testes rápidos com resultados positivos, além de 15 casos confirmados pelas empresas prestadoras de serviços terceirizados.

\*DF: Inclui dados da internação, semiliberdade e medidas em meio aberto.

# Realização de testes para detecção de Covid-19

## Sistema Socioeducativo

UF	Testes Realizados	
	Adolescentes Privados de Liberdade	Servidores
AC	50	206
AL	98	180
AP	5	75
AM	-	-
BA	950	2186
CE	293	702
DF	1006	2252
ES	-	-
GO	26	596
MA	2	315
MT	55	404
MS	131	165
MG	-	-
PA	309	270

Os campos marcados com traço (-) indicam que não houve disponibilização do dado.

UF	Testes Realizados	
	Adolescentes Privados de Liberdade	Servidores
PB	-	-
PR	170	400
PE	664	942
PI	5	-
RJ	255	155
RN	36	97
RS	484	1747
RO	50	241
RR	45	104
SC	130	932
SP	4393	7074
SE	221	100
TO	16	72

### Total de Testes

**Adolescentes Privados de Liberdade: 9.394**

**Servidores: 19.215**

- Testes realizados até 30/10. O número refere-se apenas ao quantitativo informado ao DMF/CNJ, até 09/11, pelos GMFs nos respectivos estados.  
**Os números de testes realizados são atualizados quinzenalmente**