



SEMANA NACIONAL DA CONCILIAÇÃO

Período: 28 de novembro a 02 de dezembro de 2011

Tabela 1 - Resultados globais

Semana da Conciliação 2011 Resultados Gerais	
Audiências Marcadas	434.479
Audiências Realizadas	349.613
<i>% Audiências Realizadas</i>	<i>80,5%</i>
Acordos Efetuados	168.841
<i>% Acordos Efetuados</i>	<i>48,3%</i>
Valores Homologados	R\$ 1.072.098.403,72
<i>Valor Médio por Acordo Homologado</i>	<i>R\$ 6.349,75</i>
Total Arrecadado (INSS + IR)	R\$ 42.246.432,30
<i>Valor Médio Arrecadação por Acordo</i>	<i>R\$ 250,21</i>

Fonte: Conselho Nacional de Justiça / DPJ

Nota: incluem-se nos acordos as soluções consensuais de processos criminais

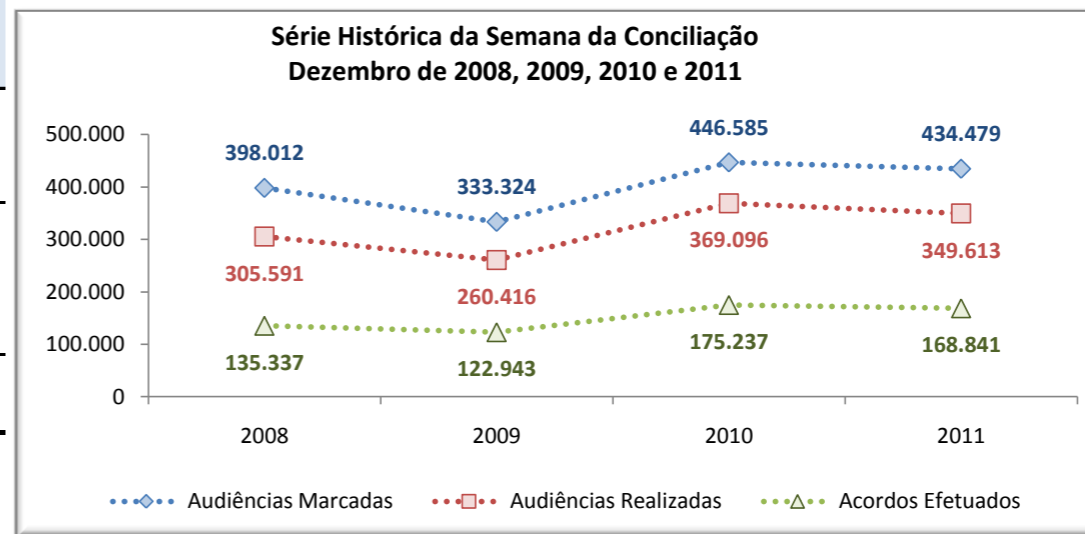
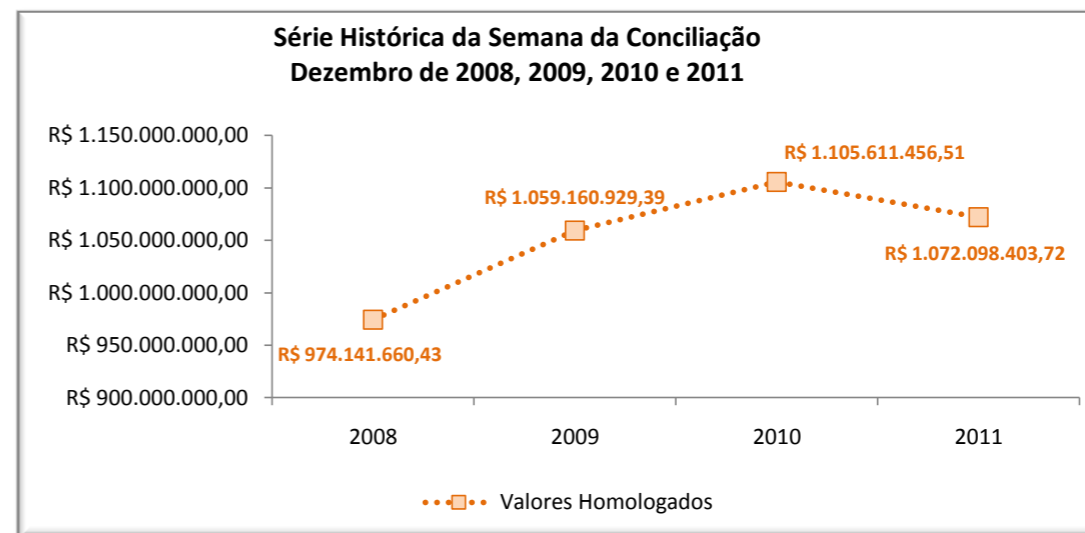


Tabela 2 - Atendimento à população

Semana da Conciliação 2011 Atendimento à População	
Número de Tribunais que Participaram	54
Número de Pessoas Atendidas	779.688
Eventos paralelos	13.167
Magistrados	3.667
Juízes leigos	321
Participantes por dia (médio)*	
Conciliadores	4.477
Colaboradores	10.098
Total de Participantes	18.563
Indicadores:	
<i>Pessoas Atendidas por Participante</i>	<i>42,0</i>
<i>Pessoas Atendidas por Magistrado</i>	<i>212,6</i>

Fonte: Conselho Nacional de Justiça / DPJ

(*) Considera-se a média do número de participantes por dia, ou seja, soma-se o total de participantes e divide-se por 5 (número de dias da semana da conciliação)



SEMANA NACIONAL DA CONCILIAÇÃO

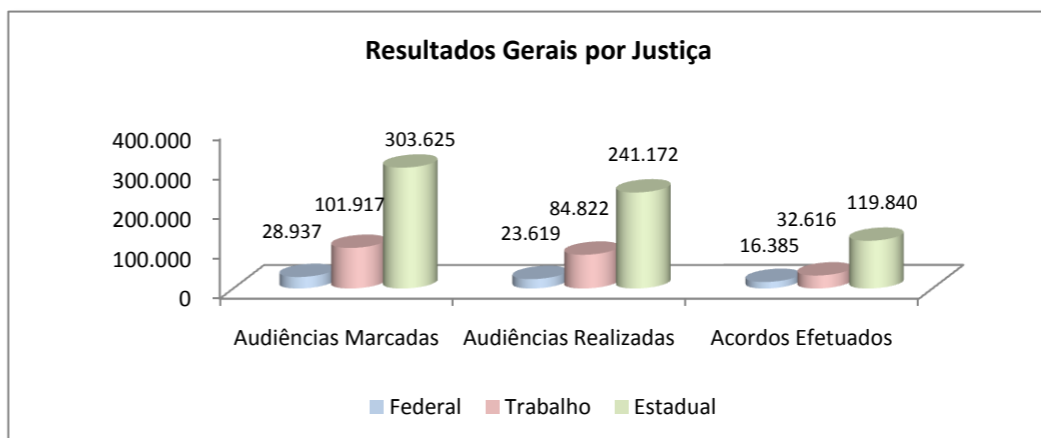
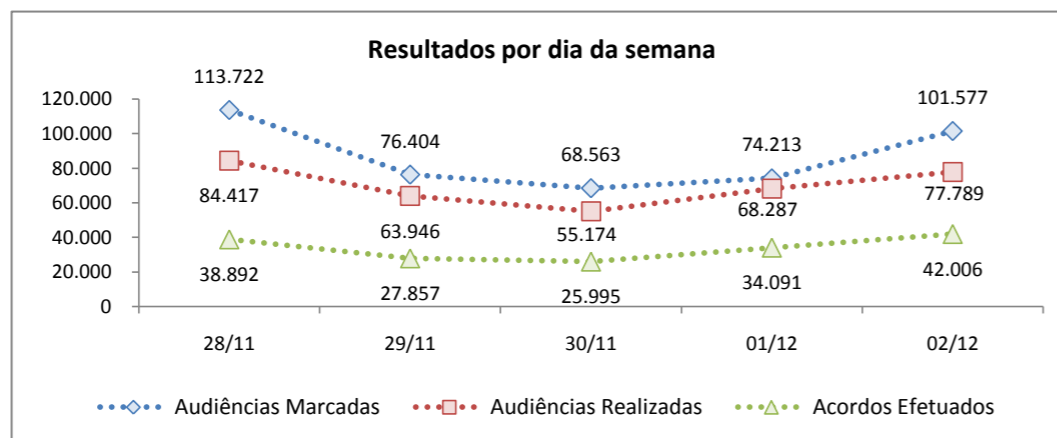
Período: 28 de novembro a 02 de dezembro de 2011

Tabela 3 - Resultados gerais por ramo de justiça

Ramo de Justiça	Audiências Marcadas	Audiências Realizadas	% Audiências Realizadas	Acordos Efetuados	% Acordos Efetivados	Vlr Acordos Homologados (R\$)	Arrecadações INSS + IR (R\$)
Justiça Federal	28.937	23.619	81,62%	16.385	69,37%	R\$ 131.180.587,77	R\$ 3.514.093,72
Justiça do Trabalho	101.917	84.822	83,23%	32.616	38,45%	R\$ 616.999.698,46	R\$ 33.313.798,60
Justiça Estadual	303.625	241.172	79,43%	119.840	49,69%	R\$ 323.918.117,49	R\$ 5.418.539,98
Total geral	434.479	349.613	80,47%	168.841	48,29%	R\$ 1.072.098.403,72	R\$ 42.246.432,30

Tabela 4 - Resultados gerais em cada dia da semana da conciliação

Data	Audiências Marcadas	Audiências Realizadas	% Audiências Realizadas	Qtde de Acordos Efetuados	% Acordos Efetivados	Vlr Acordos Homologados (R\$)	Arrecadações INSS + IR (R\$)
27 de Novembro de 2011	113.722	84.417	74,2%	38.892	46,1%	R\$ 276.563.425,99	R\$ 9.509.076,37
28 de Novembro de 2011	76.404	63.946	83,7%	27.857	43,6%	R\$ 189.569.376,14	R\$ 11.381.728,76
29 de Novembro de 2011	68.563	55.174	80,5%	25.995	47,1%	R\$ 136.300.532,72	R\$ 4.749.327,42
01 de Dezembro de 2011	74.213	68.287	92,0%	34.091	49,9%	R\$ 195.055.126,68	R\$ 9.067.145,46
02 de Dezembro de 2011	101.577	77.789	76,6%	42.006	54,0%	R\$ 274.609.942,19	R\$ 7.539.154,29
Total geral	434.479	349.613	80,5%	168.841	48,3%	R\$ 1.072.098.403,72	R\$ 42.246.432,30





SEMANA NACIONAL DA CONCILIAÇÃO

Período: 28 de novembro a 02 de dezembro de 2011

Tabela 5 - Resultados por Justiça e por Instância


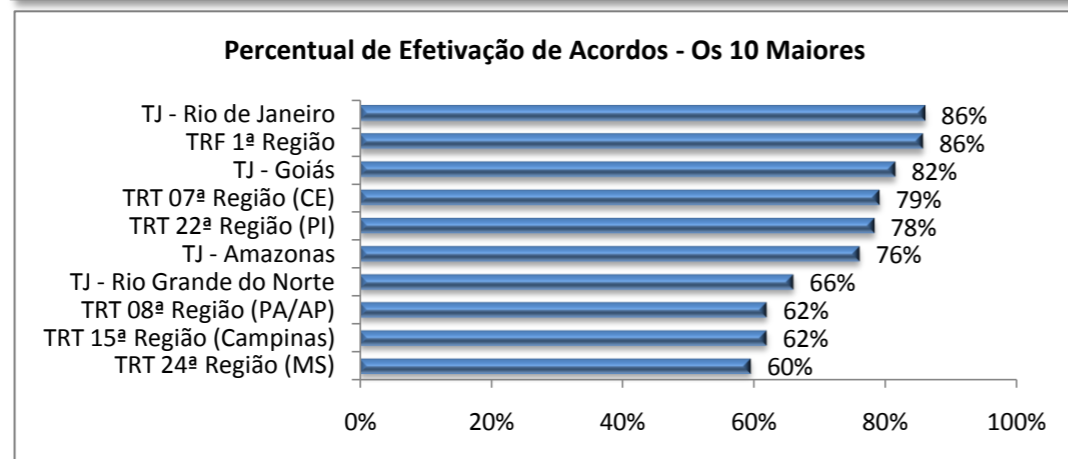
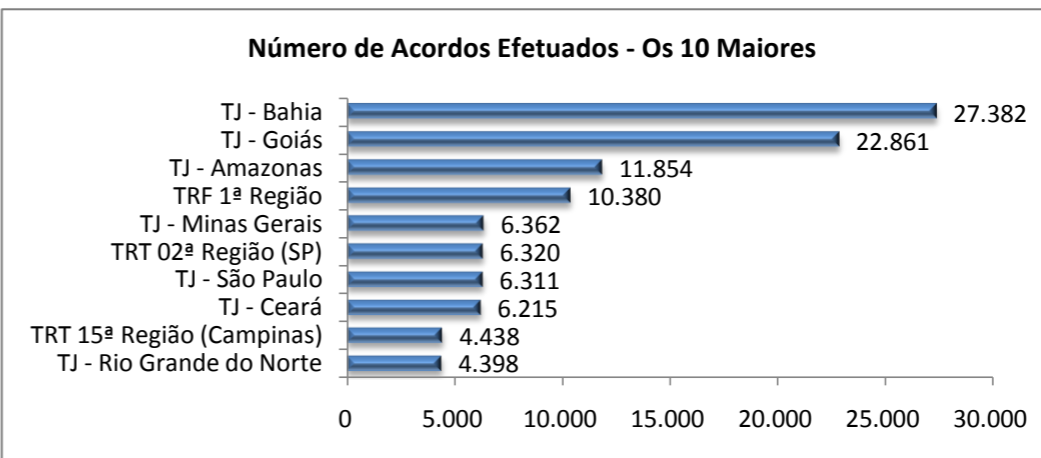
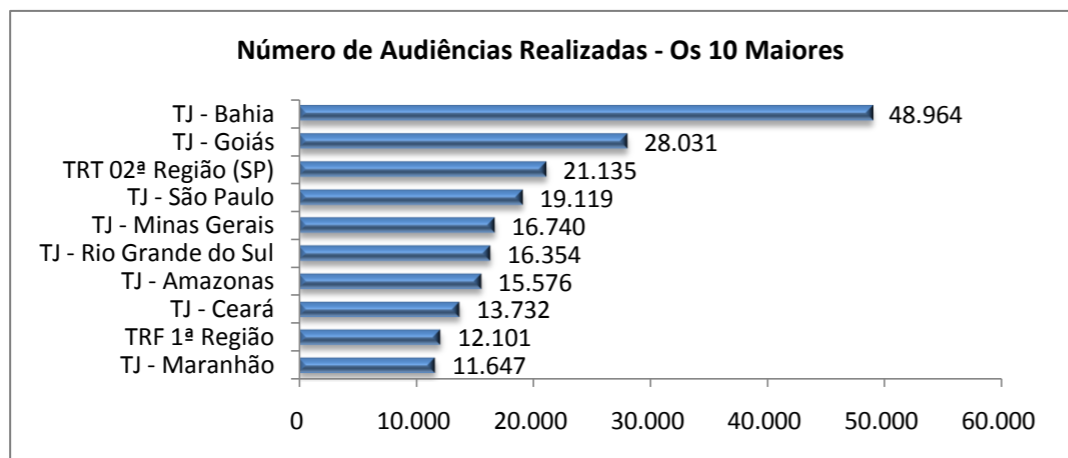
Resultado da Semana da Conciliação		Justiça Federal	Justiça do Trabalho	Justiça Estadual	Total
Audiências Marcadas	Pré-processuais	3.654	1.876	18.573	24.103
	Audiências criminais	22	0	37.911	37.933
	Em Fase de Conhecimento	19.790	55.326	235.151	310.267
	Em Fase de Execução	4.237	33.479	9.556	47.272
	2º grau - Fase de Conhecimento	1.142	10.842	2.278	14.262
	2º grau - Fase de Execução	92	394	156	642
Total de Audiências Marcadas		28.937	101.917	303.625	434.479
Audiências Realizadas	Pré-processuais	1.564	1.541	28.134	31.239
	Audiências criminais	19	0	26.759	26.778
	Em Fase de Conhecimento	17.689	48.751	167.289	233.729
	Em Fase de Execução	3.389	26.602	17.900	47.891
	2º grau - Fase de Conhecimento	880	7.598	1.046	9.524
	2º grau - Fase de Execução	78	330	44	452
Total de Audiências Realizadas		23.619	84.822	241.172	349.613
<i>% de Audiências Realizadas</i>		<i>82%</i>	<i>83%</i>	<i>79%</i>	<i>80%</i>
Acordos Efetuados	Criminal: Transação penal	6	0	9.226	9.232
	Criminal: Composição civil	0	0	4.066	4.066
	Criminal: Suspensão do processo	9	0	4.168	4.177
	Em Fase de Conhecimento	11.941	19.578	92.523	124.042
	Em Fase de Execução	3.626	11.395	9.104	24.125
	2º grau - Fase de Conhecimento	725	1.483	378	2.586
	2º grau - Fase de Execução	78	160	375	613
Total de Acordos Homologados		16.385	32.616	119.840	168.841
<i>% de Acordos Homologados</i>		<i>69%</i>	<i>38%</i>	<i>50%</i>	<i>48%</i>
Valores Homologados	Em Fase de Conhecimento	R\$ 67.623.048	R\$ 162.431.454	R\$ 290.288.624	R\$ 520.343.126
	Em Fase de Execução	R\$ 47.580.930	R\$ 340.083.416	R\$ 23.908.487	R\$ 411.572.833
	2º grau - Fase de Conhecimento	R\$ 14.887.579	R\$ 108.427.419	R\$ 8.463.735	R\$ 131.778.733
	2º grau - Fase de Execução	R\$ 1.089.030	R\$ 6.057.409	R\$ 1.257.272	R\$ 8.403.711
Total de Valores Homologados		R\$ 131.180.588	R\$ 616.999.698	R\$ 323.918.117	R\$ 1.072.098.404
Arrecadações (INSS + IR)	Em Fase de Conhecimento	R\$ 3.008.166	R\$ 9.544.663	R\$ 5.418.540	R\$ 17.971.369
	Em Fase de Execução	R\$ 395.894	R\$ 19.278.377	R\$ 0	R\$ 19.674.271
	2º grau - Fase de Conhecimento	R\$ 80.034	R\$ 4.146.875	R\$ 0	R\$ 4.226.909
	2º grau - Fase de Execução	R\$ 30.000	R\$ 343.884	R\$ 0	R\$ 373.884
Total de Arrecadação		R\$ 3.514.093,72	R\$ 33.313.798,60	R\$ 5.418.539,98	R\$ 42.246.432,30

Fonte: Conselho Nacional de Justiça / DPJ

SEMANA NACIONAL DA CONCILIAÇÃO

Período: 28 de novembro a 02 de dezembro de 2011

Gráficos de *ranking* dos tribunais com maior quantitativo de audiências realizadas e de acordos efetuados, percentual de efetivação de acordos e valores homologados





SEMANA NACIONAL DA CONCILIAÇÃO

Período: 28 de novembro a 02 de dezembro de 2011

Tabela 6 - Resultados por Tribunal na Justiça Federal

Tribunais Regionais Federais	Audiências Marcadas	Audiências Realizadas	% Audiências Realizadas	Qtde de Acordos Efetuados	% Efetivação de Acordo	Vlr Acordos Homologados (R\$)	Valor Médio por Acordo (R\$)	Arrecadações INSS + IR (R\$)
TRF 1ª Região	12.190	12.101	99,3%	10.380	85,8%	R\$ 57.858.754,55	R\$ 5.574,06	R\$ 3.514.093,72
TRF 2ª Região	5.923	3.219	54,3%	1.817	56,4%	R\$ 17.223.779,98	R\$ 9.479,24	R\$ 0,00
TRF 3ª Região	n.i.	n.i.	-	n.i.	-	n.i.	-	n.i.
TRF 4ª Região	6.196	4.473	72,2%	2.524	56,4%	R\$ 40.944.070,31	R\$ 16.221,90	R\$ 0,00
TRF 5ª Região	4.628	3.826	82,7%	1.664	43,5%	R\$ 15.153.982,93	R\$ 9.106,96	R\$ 0,00
Total da Justiça Federal	28.937	23.619	81,6%	16.385	69,4%	R\$ 131.180.587,77	R\$ 8.006,14	R\$ 3.514.093,72

Fonte: Conselho Nacional de Justiça / DPJ



SEMANA NACIONAL DA CONCILIAÇÃO

Período: 28 de novembro a 02 de dezembro de 2011

Tabela 7 - Resultados por Tribunal na Justiça do Trabalho

Tribunais Regionais do Trabalho	Audiências Marcadas	Audiências Realizadas	% Audiências Realizadas	Qtde de Acordos Efetuados	% Efetivação de Acordo	Vlr Acordos Homologados (R\$)	Valor Médio por Acordo (R\$)	Arrecadações INSS + IR (R\$)
TRT 01ª Região (RJ)	9.013	8.683	96,3%	3.082	35,5%	R\$ 64.556.197,94	R\$ 20.946,20	R\$ 5.667.669,44
TRT 02ª Região (SP)	26.581	21.135	79,5%	6.320	29,9%	R\$ 247.645.944,24	R\$ 39.184,48	R\$ 9.047.760,00
TRT 03ª Região (MG)	8.592	7.112	82,8%	2.609	36,7%	R\$ 21.429.683,00	R\$ 8.213,75	R\$ 1.607.225,00
TRT 04ª Região (RS)	3.480	3.184	91,5%	1.336	42,0%	R\$ 26.416.271,09	R\$ 19.772,66	R\$ 4.283.102,00
TRT 05ª Região (BA)	3.056	2.448	80,1%	1.237	50,5%	R\$ 10.208.998,25	R\$ 8.253,03	R\$ 0,00
TRT 06ª Região (PE)	1.845	3.023	163,8%	1.461	48,3%	R\$ 14.529.308,87	R\$ 9.944,77	R\$ 1.651.142,82
TRT 07ª Região (CE)	1.178	911	77,3%	721	79,1%	R\$ 5.717.056,38	R\$ 7.929,34	R\$ 1.984.752,48
TRT 08ª Região (PA/AP)	3.610	1.954	54,1%	1.211	62,0%	R\$ 26.814.785,46	R\$ 22.142,68	R\$ 717.452,27
TRT 09ª Região (PR)	2.605	2.369	90,9%	1.114	47,0%	R\$ 14.309.048,10	R\$ 12.844,75	R\$ 326.717,92
TRT 10ª Região (DF/TO)	2.612	2.021	77,4%	790	39,1%	R\$ 4.152.921,49	R\$ 5.256,86	R\$ 0,00
TRT 11ª Região (AM/RR)	2.702	2.291	84,8%	657	28,7%	R\$ 3.764.300,73	R\$ 5.729,53	R\$ 521.530,18
TRT 12ª Região (SC)	1.478	2.910	196,9%	717	24,6%	R\$ 11.026.196,16	R\$ 15.378,24	R\$ 1.167.283,58
TRT 13ª Região (PB)	3.647	3.003	82,3%	249	8,3%	R\$ 2.204.894,18	R\$ 8.855,00	R\$ 240.710,23
TRT 14ª Região (RO/AC)	2.121	1.618	76,3%	819	50,6%	R\$ 10.430.024,54	R\$ 12.735,07	R\$ 874.111,66
TRT 15ª Região (Campinas)	11.961	7.163	59,9%	4.438	62,0%	R\$ 81.441.328,52	R\$ 18.350,91	R\$ 2.828.506,00
TRT 16ª Região (MA)	2.779	2.355	84,7%	921	39,1%	R\$ 5.987.621,83	R\$ 6.501,22	R\$ 464.416,07
TRT 17ª Região (ES)	1.239	1.171	94,5%	427	36,5%	R\$ 22.219.213,46	R\$ 52.035,63	R\$ 813.178,91
TRT 18ª Região (GO)	2.262	2.137	94,5%	576	27,0%	R\$ 2.896.434,99	R\$ 5.028,53	R\$ 0,00
TRT 19ª Região (AL)	2.064	1.756	85,1%	662	37,7%	R\$ 6.828.896,54	R\$ 10.315,55	R\$ 473.725,99
TRT 20ª Região (SE)	811	672	82,9%	291	43,3%	R\$ 3.741.681,64	R\$ 12.858,01	R\$ 318.675,97
TRT 21ª Região (RN)	3.277	2.895	88,3%	998	34,5%	R\$ 8.995.728,00	R\$ 9.013,76	R\$ 0,00
TRT 22ª Região (PI)	1.761	1.073	60,9%	841	78,4%	R\$ 10.081.181,25	R\$ 11.987,14	R\$ 325.838,08
TRT 23ª Região (MT)	1.721	1.591	92,4%	337	21,2%	R\$ 2.040.695,16	R\$ 6.055,48	R\$ 0,00
TRT 24ª Região (MS)	1.522	1.347	88,5%	802	59,5%	R\$ 9.561.286,64	R\$ 11.921,80	R\$ 0,00
Total da Justiça do Trabalho	101.917	84.822	83,2%	32.616	38,5%	R\$ 616.999.698,46	R\$ 18.917,09	R\$ 33.313.798,60

Fonte: Conselho Nacional de Justiça / DPJ



SEMANA NACIONAL DA CONCILIAÇÃO

Período: 28 de novembro a 02 de dezembro de 2011

Tabela 8 - Resultados por Tribunal na Justiça do Estadual

Tribunais de Justiça dos Estados	Audiências Marcadas	Audiências Realizadas	% Audiências Realizadas	Qtde de Acordos Efetuados	% Efetivação de Acordo	Vlr Acordos Homologados (R\$)	Valor Médio por Acordo (R\$)	Arrecadações INSS + IR (R\$)
TJ - Acre	3.879	3.890	100,3%	727	18,7%	R\$ 1.440.297,45	R\$ 1.981,15	R\$ 0,00
TJ - Alagoas	1.780	1.121	63,0%	507	45,2%	R\$ 1.927.493,43	R\$ 3.801,76	R\$ 0,00
TJ - Amapá	1.846	1.091	59,1%	362	33,2%	R\$ 9.341.624,49	R\$ 25.805,59	R\$ 0,00
TJ - Amazonas	19.560	15.576	79,6%	11.854	76,1%	R\$ 13.730.152,77	R\$ 1.158,27	R\$ 0,00
TJ - Bahia	80.844	48.964	60,6%	27.382	55,9%	R\$ 40.449.110,00	R\$ 1.477,22	R\$ 0,00
TJ - Ceará	20.475	13.732	67,1%	6.215	45,3%	R\$ 9.659.786,09	R\$ 1.554,27	R\$ 0,00
TJ - Distrito Federal	3.956	2.524	63,8%	1.400	55,5%	R\$ 8.413.193,81	R\$ 6.009,42	R\$ 0,00
TJ - Espírito Santo	5.335	4.549	85,3%	1.492	32,8%	R\$ 6.895.905,61	R\$ 4.621,92	R\$ 0,00
TJ - Goiás	13.731	28.031	204,1%	22.861	81,6%	R\$ 29.381.217,24	R\$ 1.285,21	R\$ 0,00
TJ - Maranhão	12.634	11.647	92,2%	3.773	32,4%	R\$ 3.835.695,01	R\$ 1.016,62	R\$ 9.677,44
TJ - Mato Grosso	6.072	5.672	93,4%	3.154	55,6%	R\$ 15.301.322,99	R\$ 4.851,40	R\$ 0,00
TJ - Mato Grosso do Sul	4.959	4.372	88,2%	1.485	34,0%	R\$ 6.777.997,82	R\$ 4.564,31	R\$ 0,00
TJ - Minas Gerais	20.995	16.740	79,7%	6.362	38,0%	R\$ 52.057.770,41	R\$ 8.182,61	R\$ 5.408.862,54
TJ - Pará	10.464	7.928	75,8%	3.181	40,1%	R\$ 18.176.485,47	R\$ 5.714,08	R\$ 0,00
TJ - Paraíba	n.i.	n.i.	-	n.i.	-	n.i.	-	n.i.
TJ - Paraná	4.964	3.750	75,5%	1.057	28,2%	R\$ 1.615.156,21	R\$ 1.528,06	R\$ 0,00
TJ - Pernambuco	11.097	7.668	69,1%	3.596	46,9%	R\$ 7.982.955,21	R\$ 2.219,95	R\$ 0,00
TJ - Piauí	6.357	5.171	81,3%	2.902	56,1%	R\$ 8.594.528,83	R\$ 2.961,59	R\$ 0,00
TJ - Rio de Janeiro	1.519	1.325	87,2%	1.141	86,1%	R\$ 1.704.375,45	R\$ 1.493,76	R\$ 0,00
TJ - Rio Grande do Norte	7.979	6.660	83,5%	4.398	66,0%	R\$ 15.608.126,91	R\$ 3.548,91	R\$ 0,00
TJ - Rio Grande do Sul	17.820	16.354	91,8%	3.691	22,6%	R\$ 4.226.975,83	R\$ 1.145,21	R\$ 0,00
TJ - Rondônia	3.795	3.719	98,0%	1.508	40,5%	R\$ 6.109.581,77	R\$ 4.051,45	R\$ 0,00
TJ - Roraima	1.966	1.449	73,7%	642	44,3%	R\$ 1.241.021,46	R\$ 1.933,06	R\$ 0,00
TJ - Santa Catarina	7.545	5.341	70,8%	2.198	41,2%	R\$ 6.225.766,66	R\$ 2.832,47	R\$ 0,00
TJ - São Paulo	27.810	19.119	68,7%	6.311	33,0%	R\$ 50.465.581,30	R\$ 7.996,45	R\$ 0,00
TJ - Sergipe	1.912	1.595	83,4%	445	27,9%	R\$ 1.014.353,12	R\$ 2.279,45	R\$ 0,00
TJ - Tocantins	4.331	3.184	73,5%	1.196	37,6%	R\$ 1.741.642,15	R\$ 1.456,22	R\$ 0,00
Total da Justiça Estadual	303.625	241.172	79,4%	119.840	49,7%	R\$ 323.918.117,49	R\$ 2.702,92	R\$ 5.418.539,98

Fonte: Conselho Nacional de Justiça / DPJ



SEMANA NACIONAL DA CONCILIAÇÃO

Período: 28 de novembro a 02 de dezembro de 2011

Critérios utilizados na consolidação dos dados

observação: as fórmulas apresentadas consideram o índice da pergunta, de acordo com o glossário a seguir

a) Quantidade de audiências marcadas

Considera-se a soma das audiências de conciliação designadas nas fases: pré-processuais, criminais, conhecimento e execução do 1º grau, conhecimento e execução do 2º grau e das turmas recursais.

Fórmula: [1] + [2] + [3] + [4] + [5] + [6]

b) Quantidade de audiências realizadas

Considera-se a soma das audiências de conciliação realizadas nas fases: pré-processuais, criminais, conhecimento e execução do 1º grau, conhecimento e execução do 2º grau e das turmas recursais.

Fórmula: [7] + [8] + [9] + [10] + [11] + [12]

c) Quantidade de acordos efetuados:

Considera-se a soma dos acordos efetuados das decisões em fase de conhecimento e execução do 1º grau, do 2º grau e das turmas recursais, além das soluções consensuais de processos criminais, que são compostas por sentenças homologatórias de transação penal, composição civil e homologação de suspensão do processo.

Fórmula: [13] + [14] + [15] + [16] + [17] + [18] + [19]

(d) Valores de acordos homologados (R\$):

Considera-se a soma dos valores homologados nos acordos efetivados nas fases de conhecimento e de execução do 1º grau, do 2º grau e das turmas recursais

Fórmula: [20] + [21] + [22] + [23]

e) Arrecadações (R\$):

Considera-se a soma dos recolhimentos previdenciários (INSS) e dos recolhimentos fiscais (imposto de renda - IR) nas fases de conhecimento e de execução do 1º grau, do 2º grau e das turmas recursais

Fórmula: [24] + [25] + [26] + [26] + [28] + [29] + [30] + [31]

f) Percentual de Audiências Realizadas:

% de Audiências Realizadas = Número de Audiências Realizadas / Número de Audiências Marcadas

Fórmula: ([7] + [8] + [9] + [10] + [11] + [12]) / ([1] + [2] + [3] + [4] + [5] + [6])

g) Percentual de Efetivação de Acordo:

% de Efetivação de Acordos = Quantidade de Acordos Efetuados / Número de Audiências Realizadas

Fórmula: ([13] + [14] + [15] + [16] + [17] + [18] + [19]) / ([7] + [8] + [9] + [10] + [11] + [12])

h) Valor Médio de Homologação por Acordo

Valor Médio homologado por acordo = Valores de acordos homologados / Quantidade de acordos efetuados

Fórmula: ([20] + [21] + [22] + [23]) / ([13] + [14] + [15] + [16] + [17] + [18] + [19])

h) Valor Médio de Arrecadação por Acordo

Valor médio arrecadado por acordo = Arrecadações / Quantidade de acordos efetuados

Fórmula: ([24] + [25] + [26] + [26] + [28] + [29] + [30] + [31]) / ([13] + [14] + [15] + [16] + [17] + [18] + [19])

Glossário

Pergunta		Glossário da Pergunta	Grupo 1	Grupo 2
[1]	Audiências de conciliação designadas - pré-processuais	Audiências referentes a conflitos que ainda não são objeto de processo judicial, em que os próprios interessados buscam a solução amigável com o auxílio da conciliação. Neste campo, inserem-se os dados de audiências cíveis e dos juizados especiais cíveis	Audiências Marcadas	Pré-Processuais
[2]	Audiências de conciliação designadas	audiências relativas a termos circunstanciados e processos criminais em que seja possível a tentativa de conciliação		Audiências criminais
[3]	Audiências de conciliação em fase de execução designadas	Audiências referentes a conflitos que já são objeto de processo em fase de execução. Neste campo, inserem-se os dados de audiências dos processo em fase de execução na Justiça do Trabalho, de acordo com o âmbito da jurisdição.		Em Fase de Execução
[4]	Audiências de conciliação em fase de conhecimento designadas	Audiências referentes a conflitos que já são objeto de processo em curso na Justiça. Neste campo, inserem-se os dados de audiências dos juizados cíveis e juizados especiais, bem como das audiências da Justiça do Trabalho, de acordo com o âmbito da jurisdição.		Em Fase de Conhecimento
[5]	Audiências de conciliação designadas em fase de execução	Informações das audiências designadas no âmbito do 2º grau de jurisdição, incluindo Turmas de Recursos.		2º grau - Fase de Execução
[6]	Audiências de conciliação designadas em fase de conhecimento	Informações das audiências designadas no âmbito do 2º grau de jurisdição, incluindo Turmas de Recursos.		2º grau - Fase de Conhecimento
[7]	Audiências de conciliação realizadas - pré-processuais	consideram-se realizadas as audiências em que ambas as partes tenham comparecido e a tentativa de conciliação tenha sido proposta. As audiências pré-processuais são realizadas por iniciativa das próprias partes, sem necessidade de agendamento prévio.	Audiências Realizadas	Pré-Processuais
[8]	Audiências de conciliação realizadas	consideram-se realizadas as audiências criminais em que a tentativa de conciliação, como transação penal, tenha sido proposta		Audiências criminais
[9]	Audiências de conciliação em fase de execução realizadas	Consideram-se realizadas as audiências em que ambas as partes tenham comparecido e a tentativa de conciliação tenha sido proposta.		Em Fase de Execução
[10]	Audiências de conciliação em fase de conhecimento realizadas	Consideram-se realizadas as audiências em que ambas as partes tenham comparecido e a tentativa de conciliação tenha sido proposta.		Em Fase de Conhecimento
[11]	Audiências de conciliação realizadas em fase de execução	Consideram-se realizadas as audiências do 2º grau de jurisdição, incluindo Turmas de Recursos, em que ambas as partes tenham comparecido e a tentativa de conciliação tenha sido proposta.		2º grau - Fase de Execução
[12]	Audiências de conciliação realizadas em fase de conhecimento	Consideram-se realizadas as audiências do 2º grau de jurisdição, incluindo Turmas de Recursos, em que ambas as partes tenham comparecido e a tentativa de conciliação tenha sido proposta.		2º grau - Fase de Conhecimento



Glossário

Pergunta	Glossário da Pergunta	Grupo 1	Grupo 2
[13] Sentenças homologatórias de transação penal	tentativas de conciliação bem-sucedidas em processos criminais.	Acordos efetuados	Decisões Criminais
[14] Composição civil	processos em que, além da transação penal, tenha sido homologado acordo relativo aos danos civis causados pelo autor do fato		
[15] Homologação de suspensão do processo	Homologação de suspensão do processo - Referente ao artigo 89 da Lei n. 9.099/95		
[16] Total de acordos homologados	Número de tentativas de conciliação bem-sucedidas.		Em Fase de Execução
[17] Total de acordos homologados	Número de tentativas de conciliação bem-sucedidas.		Em Fase de Conhecimento
[18] Total de acordos homologados em fase de execução	Número de tentativas de conciliação bem-sucedidas no 2º grau de jurisdição, em fase de execução, incluindo Turmas de Recursos.		2º grau - Fase de Execução
[19] Total de acordos homologados em fase de conhecimento	Número de tentativas de conciliação bem-sucedidas no 2º grau de jurisdição, incluindo Turmas de Recursos.	2º grau - Fase de Conhecimento	
[20] Soma total dos valores homologados	Valor total do acordo efetuado.	Valores Homologados	Em Fase de Execução
[21] Soma total dos valores homologados	Valor total do acordo efetuado ou valor da causa, quando se tratar de prestações contínuas.		Em Fase de Conhecimento
[22] Soma total dos valores homologados em fase de execução	Valor total do acordo efetuado em fase de execução.		2º grau - Fase de Execução
[23] Soma total dos valores homologados em fase de conhecimento	Valor total do acordo efetuado ou valor da causa, quando se tratar de prestações contínuas.		2º grau - Fase de Conhecimento

Glossário

Pergunta		Glossário da Pergunta	Grupo 1	Grupo 2
[24]	Valor do recolhimento previdenciário - INSS	Para acordos em que haja contribuição previdenciária a ser recolhida por uma das partes.	Total Arrecadado (INSS + IR)	Em Fase de Execução
[25]	Valor do recolhimento fiscal - Imposto de renda	Para acordos em que haja a incidência de imposto de renda a recolher.		Em Fase de Execução
[26]	Valor do recolhimento previdenciário - INSS	Para acordos em que haja contribuição previdenciária a ser recolhida por uma das partes.		Em Fase de Conhecimento
[27]	Valor do recolhimento fiscal - Imposto de renda	Para acordos em que haja a incidência de imposto de renda a recolher.		Em Fase de Conhecimento
[28]	Valor do recolhimento previdenciário em fase de execução - INSS	Para acordos em que haja contribuição previdenciária a ser recolhida por uma das partes.		2º grau - Fase de Execução
[29]	Valor do recolhimento fiscal em fase de execução - Imposto de renda	Para acordos em que haja a incidência de imposto de renda a recolher.		2º grau - Fase de Execução
[30]	Valor do recolhimento previdenciário em fase de conhecimento - INSS	Para acordos em que haja contribuição previdenciária a ser recolhida por uma das partes.		2º grau - Fase de Conhecimento
[31]	Valor do recolhimento fiscal em fase de conhecimento - Imposto de renda	Para acordos em que haja a incidência de imposto de renda a recolher.		2º grau - Fase de Conhecimento
[32]	Número de pessoas atendidas	Abrange as partes que compareceram às audiências, as pessoas que buscaram orientações e informações sobre conciliação, os participantes de eventos paralelos etc.	Abrangência das ações desenvolvidas pela conciliação	
[33]	Participantes (Magistrados)	Número diário de magistrados que participou das atividades da Semana da Conciliação. A informação deve ser individualizada: para cada dia da Semana, deve ser informado o número de participantes no dia.		
[34]	Participantes (Juízes leigos)	Número diário de juízes leigos que participou das atividades da Semana da Conciliação. A informação deve ser individualizada: para cada dia da Semana, deve ser informado o número de participantes no dia.		
[35]	Participantes (conciliadores)	Número diário de conciliadores que participou das atividades da Semana da Conciliação. A informação deve ser individualizada: para cada dia da Semana, deve ser informado o número de participantes no dia.		
[36]	Participantes (colaboradores)	Número diário de colaboradores que participou das atividades da Semana da Conciliação. A informação deve ser individualizada: para cada dia da Semana, deve ser informado o número de participantes no dia.		
[37]	Eventos paralelos	Eventos paralelos (Casamentos Coletivos, Emissão de documentos, Palestras, Exame de saúde etc)		