

METAS NACIONAIS DO PODER JUDICIÁRIO

2009 - 2012



Poder Judiciário



CONSELHO
NACIONAL
DE JUSTIÇA

Índice



2013 Conselho Nacional de Justiça

Presidente Ministro Joaquim Barbosa
Corregedor Nacional de Justiça Ministro Francisco Falcão
Conselheiros Ministro Carlos Alberto Reis de Paula
José Roberto Neves Amorim
Fernando da Costa Tourinho Neto
Ney José de Freitas
José Guilherme Vasi Werner
Silvio Luís Ferreira da Rocha
José Lucio Munhoz
Wellington Cabral Saraiva
Gilberto Valente Martins
Jefferson Luis Kravchychyn
Jorge Hélio Chaves de Oliveira
Bruno Dantas Nascimento
Emmanoel Campelo

Secretário-Geral Fabio Cesar dos Santos Oliveira

Diretor-Geral Miguel Augusto Fonseca de Campos

Organização

Departamento de Gestão Estratégica – DGE

Diretor Ivan Gomes Bonifácio

Realização

Comissão de Gestão Estratégica, Estatística e Orçamento

Conselheiro Ministro Carlos Alberto Reis de Paula

Conselheiro José Guilherme Vasi Werner

Conselheiro Jefferson Luis Kravchychyn

EXPEDIENTE

Projeto e Design Marcelo Gomes

Revisão Carmem Menezes

Março 2013

CONSELHO NACIONAL DE JUSTIÇA

Endereço eletrônico: www.cnj.jus.br

Versão 3

Metas 2012

Meta 1 de 2012.....	8
Meta 2 de 2012.....	10
Meta 3 de 2012.....	12
Meta 4 de 2012.....	14
Meta 5 de 2012.....	16
Meta 6 de 2012.....	18
Meta 7 de 2012.....	18
Meta 8 de 2012.....	19
Meta 9 de 2012.....	19
Meta 11 de 2012.....	20
Meta 12 de 2012.....	21
Meta 13 de 2012.....	21
Meta 14 de 2012.....	22
Meta 15 de 2012.....	22
Meta 16 de 2012.....	23
Meta 17 de 2012.....	23
Meta 18 de 2012.....	24
Meta 19 de 2012.....	24

Metas 2011

Meta 1 de 2011.....	26
Meta 2 de 2011.....	28
Meta 4 de 2011.....	30
Meta 5 de 2011.....	32
Meta 8 de 2011.....	32

Metas 2010

Meta 2 de 2010.....	34
Meta 3 de 2010 - Fiscal.....	36
Meta 3 de 2010 - Não Fiscal.....	38
Meta 4 de 2010.....	40
Meta 5 de 2010.....	42
Meta 7 de 2010.....	44
Meta 8 de 2010.....	46

Metas 2009

Meta 2 de 2009.....	50
---------------------	----

APRESENTAÇÃO

O presente relatório revela o resultado final do esforço dos tribunais brasileiros no cumprimento das Metas Nacionais do Poder Judiciário – exercício 2012, definidas no V Encontro Nacional do Judiciário, realizado em novembro de 2011, em Porto Alegre/RS.

Os números aqui expostos, informados pelos próprios tribunais por meio de sistema eletrônico disponibilizado pelo Conselho Nacional de Justiça (CNJ), referem-se aos meses de janeiro de 2009 a dezembro de 2012.

Em relação à produtividade, permanece um desequilíbrio entre a capacidade de produção e a demanda, o que tem gerado um maior congestionamento na Justiça. A boa notícia é que, comparado a 2011, em 2012 houve um aumento de 8,69% no quantitativo de processos julgados, totalizando 18.528.204, comparados aos 17.045.691 julgados em 2011. A questão é que também houve um aumento de 11,06% na demanda de 2012, se comparada com o ano anterior, no qual foram distribuídos 20.575.951, contra os 18.526.656 em 2011.

Uma das saídas encontradas para lidar com o descompasso entre demanda pelos serviços da justiça e produção (julgamento) é o incentivo pela busca de meios alternativos para solução de conflitos. Nessa linha, a Justiça Federal comprometeu-se, em 2012, com a meta de designar 10% mais audiências de conciliação que em 2011. Destaca-se que os TRFs da 1ª (AC, AM, AP, BA, DF, GO, MA, MG, MT, PA, PI, RO, RR e TO), 2ª (RJ e ES), 3ª (SP e MS) e 4ª Região (RS, SC e PR), alcançaram a meta.

Tomando por base os meios existentes, a capacidade de aumento de produção da nossa justiça está a indicar sinais de esgotamento nos últimos anos, apontando para uma produção média da ordem de 1.095 processos por magistrado/ano, desproporcional, portanto, a uma entrada de 1,2 mil casos novos por magistrados/ano. Motivado por esse cenário, o CNJ vem buscando meios de modernizar a Justiça, por exemplo, com a implementação gradativa do Processo Judicial Eletrônico – PJE, inclusive com treinamento de servidores e magistrados, visando à melhoria da produtividade. Com o alcance dessas metas, espera-se incremento da produtividade com equalização entre a demanda e julgados. Os dados mostram que na Justiça do Trabalho a meta de implementar o PJE em 10% de seus Tribunais, foi praticamente atingida (92% dos Tribunais têm pelo menos 10% de suas unidades com o PJE implantado).

Outra melhoria em tecnologia veio com a implantação de sistemas eletrônicos para consulta à tabela de custas e emissão de guia de recolhimento. Essa meta visa facilitar o trabalho de advogados e partes no pagamento de despesas judiciais. Em 93% dos Tribunais esse serviço já está disponível.

Além da modernização do judiciário, também estabeleceu-se a meta de se instituir, em cada um dos 90 Tribunais, a figura do Juiz de Cooperação, criando-se redes de colaboração entre as jurisdições. Essa é outra meta que se pode considerar praticamente alcançada (97% dos Tribunais implantaram núcleos de cooperação).

Um ponto preocupante apontado nos dados de 2012 é que ainda há entraves na fase de execução. A meta estabelecida foi para que na Justiça do Trabalho houvesse aumento de 10% de ações judiciais encerradas, entre aquelas que se encontravam nessa fase final do processo. Os dados indicam que apenas 42% dos tribunais alcançaram os resultados esperados, com destaque para os Tribunais do Trabalho da 1ª Região - RJ; da 2ª Região - SP; da 5ª Região - BA; da 9ª Região - PR; da 10ª Região - DF e TO, da 11ª Região - AM e RR; da 16ª Região - MA; da 19ª Região - AL, da 21ª Região (RN); e da 23ª Região (MT) que cumpriram a meta.

A explicação para boa parte desses entraves na fase de execução é que significativo número dessas ações se encontram suspensas ou em arquivos provisórios, o que é devido, entre outras razões, ao fato de que ora não se localiza o devedor, ora o devedor não apresenta bens suficientes para fazer frente aos débitos, inviabilizando a finalização dos processos, mesmo com todo o empenho do juiz presidente do processo.

Com relação à razoável duração do processo, vale destacar que praticamente todos os ramos da justiça alcançaram a chamada meta 2 de 2012, que determinou o julgamento dos processos mais antigos. Em 2012, o tempo médio nos Juizados Especiais e na Justiça Eleitoral e Militar não passou de 3 anos em cada instância; na Justiça do Trabalho, 4 anos; nos demais segmentos, 5 anos.

Cada vez mais próximo do cidadão, o judiciário, em 2012, tornou acessível, na Internet, em 87% de suas unidades, informações processuais com andamento atualizado das decisões, com melhor desempenho nesse tema a Justiça Federal e Militar Estadual (100% dos Tribunais publicam dados de andamento), bem como a Justiça Eleitoral (92% dos Tribunais publicam informações sobre a movimentação processual).

Na Justiça Eleitoral o ano foi calcado, também, pela preocupação com a qualidade na prestação dos serviços, verificada por meio da implantação de pesquisa de satisfação do cidadão em cerca de 90% Tribunais. Os programas de cidadania também foram uma tônica dessa justiça especializada no ano de 2012, que implantou pelo menos uma iniciativa com esse tema em 100% de seus Regionais Eleitorais.

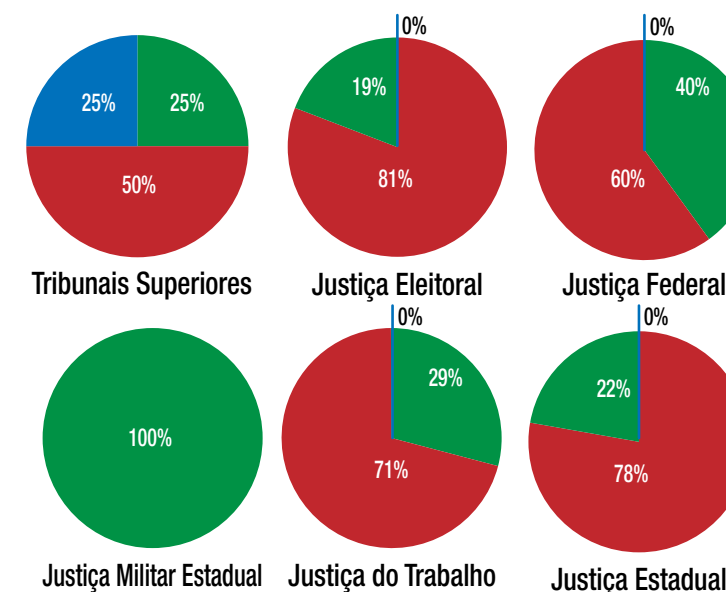
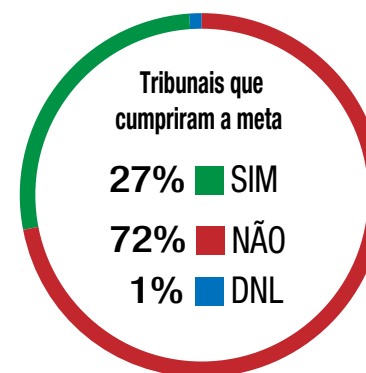
O ano de 2012 foi ainda marcado por compromissos direcionados à melhoria da qualificação da força de trabalho e de incremento nas condições laborais, com metas de capacitação e implantação de programas de controle médico e prevenção de riscos ambientais. Os dados demonstram que ainda é preciso investir mais nessas áreas, como condição básica para a melhoria dos serviços judiciais oferecidos ao cidadão brasileiro.

Metas 2012

Meta 1 de 2012

Julgar quantidade maior de processos de conhecimento do que os distribuídos em 2012

Panorama Nacional



Tribunais Superiores			
STJ	TST	TSE	STM
99,27%	93,43%	DNL	113,50%

Justiça Estadual																										
TJAC	TJAL	TJAM	TJAP	TJBA	TJCE	TJDFT	TJES	TJGO	TJMA	TJMG	TJMS	TJMT	TJPA	TJPB	TJPE	TJPI	TJPR	TJRJ	TJRN	TJRO	TJRR	TJRS	TJSC	TJSE	TJSP	TJTO
85,70%	66,88%	88,80%	101,18%	66,73%	85,00%	92,38%	80,21%	100,93%	96,03%	85,11%	101,04%	86,98%	81,02%	76,38%	93,41%	93,14%	100,66%	96,74%	74,80%	87,90%	101,65%	91,77%	89,23%	125,55%	83,16%	88,39%

Justiça Eleitoral																										
TRE-AC	TRE-AL	TRE-AM	TRE-AP	TRE-BA	TRE-CE	TRE-DF	TRE-ES	TRE-GO	TRE-MA	TRE-MG	TRE-MS	TRE-MT	TRE-PA	TRE-PB	TRE-PE	TRE-PI	TRE-PR	TRE-RJ	TRE-RN	TRE-RO	TRE-RR	TRE-RS	TRE-SC	TRE-SE	TRE-SP	TRE-TO
83,38%	110,65%	81,50%	89,61%	65,41%	97,71%	252,87%	90,49%	78,55%	86,34%	83,28%	100,09%	92,85%	88,99%	91,06%	96,25%	18,68%	79,70%	93,58%	64,52%	112,03%	104,53%	55,42%	68,10%	76,29%	32,22%	93,25%

Justiça do Trabalho																							
TRT1	TRT2	TRT3	TRT4	TRT5	TRT6	TRT7	TRT8	TRT9	TRT10	TRT11	TRT12	TRT13	TRT14	TRT15	TRT16	TRT17	TRT18	TRT19	TRT20	TRT21	TRT22	TRT23	TRT24
102,50%	89,61%	100,27%	91,60%	100,87%	91,58%	102,12%	97,75%	107,67%	97,13%	93,06%	99,04%	95,66%	98,30%	99,05%	108,61%	95,56%	92,14%	96,85%	83,72%	98,87%	95,90%	100,89%	87,50%

Justiça Federal				
TRF1	TRF2	TRF3	TRF4	TRF5
91,25%	102,12%	105,73%	90,05%	96,21%

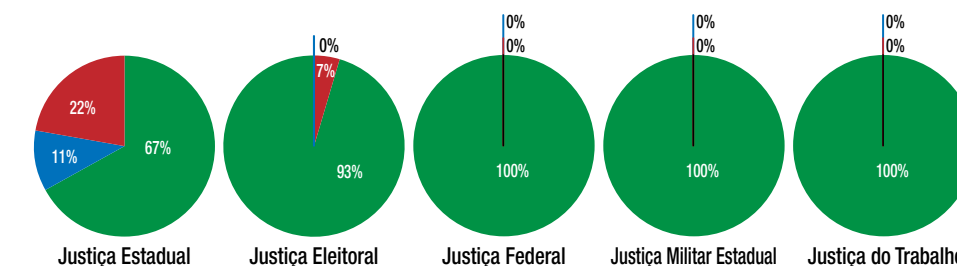
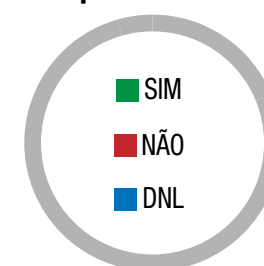
Justiça Militar Estadual		
TJMMG	TJMRS	TJMSP
118,88%	115,71%	129,91%

Legenda:
 DNL = Dados Não Lancados e ID = Inconsistência nos Dados

Meta 2 de 2012

Julgar, até 31/12/2012, pelo menos, 80% dos processos distribuídos em 2007, no STJ; 70%, de 2008 a 2009, na Justiça Militar da União; 50%, em 2007, na Justiça Federal; 50%, de 2007 a 2009, nos Juizados Especiais Federais e Turmas Recursais Federais; 80%, em 2008, na Justiça do Trabalho; 90%, de 2008 a 2009, na Justiça Eleitoral; 90%, de 2008 a 2010, na Justiça Militar dos Estados; e 90%, em 2007, nas Turmas Recursais Estaduais, e no 2º grau da Justiça Estadual.

Tribunais que cumpriram a meta



Tribunais Superiores

STJ	TST	TSE	STM
124,07%	124,26%	0,00%	141,81%

Justiça Estadual

TJAC	TJAL	TJAM	TJAP	TJBA	TJCE	TJDFT	TJES	TJGO	TJMA	TJMG	TJMS	TJMT	TJPA	TJPB	TJPE	TJPI	TJPR	TJRJ	TJRN	TJRO	TJRR	TJRS	TJSC	TJSE	TJSP	TJTO
0,00%	102,97%	104,38%	111,11%	77,08%	87,92%	111,04%	107,83%	110,88%	110,96%	108,41%	111,10%	110,36%	110,95%	110,85%	108,34%	99,42%	109,11%	0,00%	101,56%	27,78%	110,14%	84,88%	79,75%	110,90%	0,00%	110,46%

Justiça Eleitoral

TRE-AC	TRE-AL	TRE-AM	TRE-AP	TRE-BA	TRE-CE	TRE-DF	TRE-ES	TRE-GO	TRE-MA	TRE-MG	TRE-MS	TRE-MT	TRE-PA	TRE-PB	TRE-PE	TRE-PI	TRE-PR	TRE-RJ	TRE-RN	TRE-RO	TRE-RR	TRE-RS	TRE-SC	TRE-SE	TRE-SP	TRE-TO
111,00%	111,01%	109,47%	110,72%	107,96%	110,59%	110,89%	109,33%	109,44%	106,05%	106,85%	111,34%	103,03%	97,47%	110,53%	102,97%	110,99%	111,11%	110,85%	110,62%	109,06%	110,96%	109,10%	111,11%	111,08%	111,04%	99,05%

Justiça do Trabalho

TRT1	TRT2	TRT3	TRT4	TRT5	TRT6	TRT7	TRT8	TRT9	TRT10	TRT11	TRT12	TRT13	TRT14	TRT15	TRT16	TRT17	TRT18	TRT19	TRT20	TRT21	TRT22	TRT23	TRT24
123,59%	124,18%	124,49%	124,75%	124,74%	124,93%	117,97%	125,00%	124,84%	124,99%	124,73%	124,97%	124,37%	125,00%	124,53%	124,20%	124,85%	124,64%	124,96%	124,96%	124,99%	125,00%	124,98%	124,96%

Justiça Federal

TRF1	TRF2	TRF3	TRF4	TRF5
183,09%	197,20%	193,61%	199,60%	192,44%

Justiça Militar Estadual

TJMRS	TJMSP	TJMMG
109,27%	110,64%	109,43%

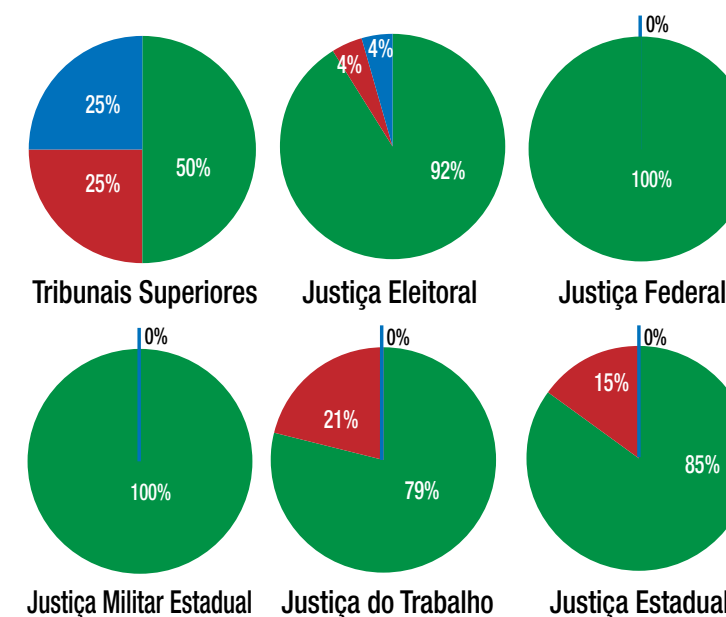
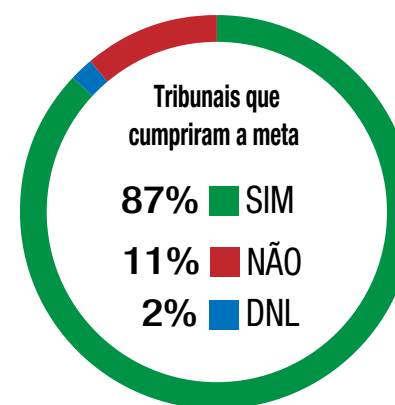
Legenda:

DNL = Dados Não Lancados e ID = Inconsistência nos Dados

Meta 3 de 2012

Tornar acessíveis as informações processuais nos portais da rede mundial de computadores (internet), com andamento atualizado e conteúdo das decisões de todos os processos, respeitado o segredo de justiça.

Panorama Nacional



Tribunais Superiores

STJ	TST	TSE	STM
SIM	SIM	DNL	NÃO

Justiça Estadual

TJAC	TJAL	TJAM	TJAP	TJBA	TJCE	TJDFT	TJES	TJGO	TJMA	TJMG	TJMS	TJMT	TJPA	TJPB	TJPE	TJPI	TJPR	TJRJ	TJRN	TJRO	TJRR	TJRS	TJSC	TJSE	TJSP	TJTO
SIM	NÃO	SIM	SIM	SIM	SIM	SIM	SIM	SIM	SIM	SIM	SIM	SIM	SIM	SIM	SIM	SIM	SIM	SIM	SIM	SIM	SIM	SIM	SIM	SIM	NÃO	NÃO

Justiça Eleitoral

TRE-AC	TRE-AL	TRE-AM	TRE-AP	TRE-BA	TRE-CE	TRE-DF	TRE-ES	TRE-GO	TRE-MA	TRE-MG	TRE-MS	TRE-MT	TRE-PA	TRE-PB	TRE-PE	TRE-PI	TRE-PR	TRE-RJ	TRE-RN	TRE-RO	TRE-RR	TRE-RS	TRE-SC	TRE-SE	TRE-SP	TRE-TO
SIM	SIM	DNL	SIM	SIM	SIM	SIM	SIM	SIM	SIM	SIM	SIM	SIM	SIM	SIM	SIM	SIM	SIM	SIM	SIM	SIM	SIM	SIM	SIM	SIM	SIM	NÃO

Justiça do Trabalho

TRT1	TRT2	TRT3	TRT4	TRT5	TRT6	TRT7	TRT8	TRT9	TRT10	TRT11	TRT12	TRT13	TRT14	TRT15	TRT16	TRT17	TRT18	TRT19	TRT20	TRT21	TRT22	TRT23	TRT24
NÃO	NÃO	SIM	SIM	SIM	SIM	SIM	SIM	SIM	SIM	SIM	NÃO	SIM	SIM	SIM	NÃO	SIM	SIM	SIM	NÃO	SIM	SIM	SIM	SIM

Justiça Federal

TRF1	TRF2	TRF3	TRF4	TRF5
SIM	SIM	SIM	SIM	SIM

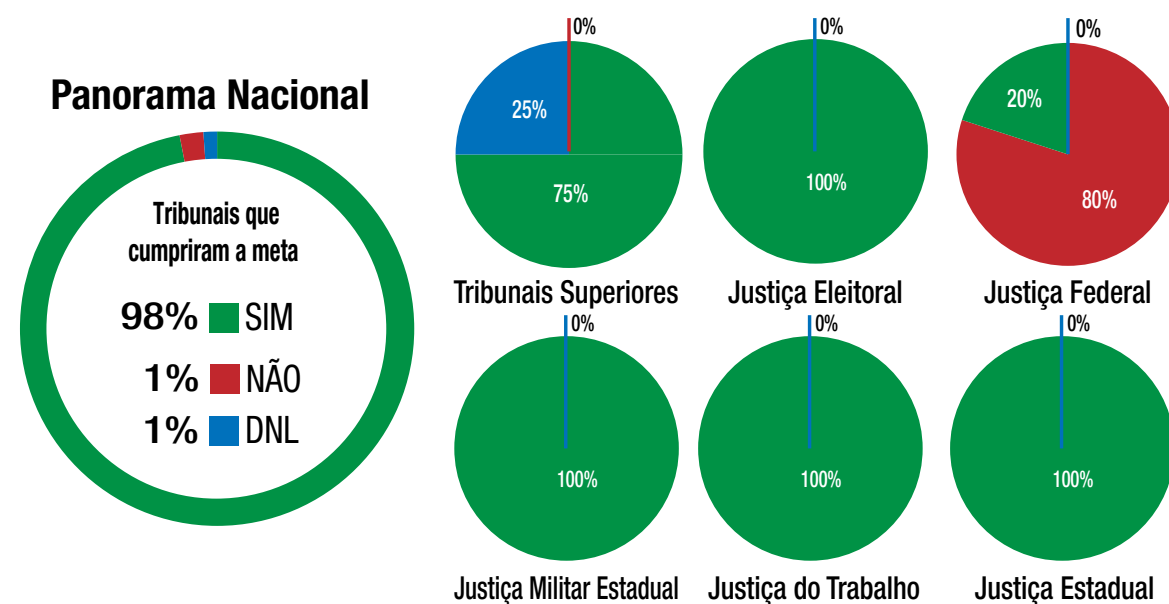
Justiça Militar Estadual

TJMMG	TJMRS	TJMSP
SIM	SIM	SIM

Legenda:
DNL = Dados Não Lancados e ID = Inconsistência nos Dados

Meta 4 de 2012

Constituir Núcleo de Cooperação Judiciária e instituir a figura do Juiz de Cooperação.



Tribunais Superiores

STJ	TST	TSE	STM
SIM	SIM	DNL	SIM

Justiça Estadual

TJAC	TJAL	TJAM	TJAP	TJBA	TJCE	TJDFT	TJES	TJGO	TJMA	TJMG	TJMS	TJMT	TJPA	TJPB	TJPE	TJPI	TJPR	TJRJ	TJRN	TJRO	TJRR	TJRS	TJSC	TJSE	TJSP	TJTO
SIM	SIM	SIM	SIM	SIM	SIM	SIM	SIM	SIM	SIM	SIM	SIM	SIM	SIM	SIM	SIM	SIM	SIM	SIM	SIM	SIM	SIM	SIM	SIM	SIM	SIM	SIM

Justiça Eleitoral

TRE-AC	TRE-AL	TRE-AM	TRE-AP	TRE-BA	TRE-CE	TRE-DF	TRE-ES	TRE-GO	TRE-MA	TRE-MG	TRE-MS	TRE-MT	TRE-PA	TRE-PB	TRE-PE	TRE-PI	TRE-PR	TRE-RJ	TRE-RN	TRE-RO	TRE-RR	TRE-RS	TRE-SC	TRE-SE	TRE-SP	TRE-TO
SIM	SIM	SIM	SIM	SIM	SIM	SIM	SIM	SIM	SIM	SIM	SIM	SIM	SIM	SIM	SIM	SIM	SIM	SIM	SIM	SIM	SIM	SIM	SIM	SIM	SIM	SIM

Justiça do Trabalho

TRT1	TRT2	TRT3	TRT4	TRT5	TRT6	TRT7	TRT8	TRT9	TRT10	TRT11	TRT12	TRT13	TRT14	TRT15	TRT16	TRT17	TRT18	TRT19	TRT20	TRT21	TRT22	TRT23	TRT24
SIM	SIM	SIM	SIM	SIM	SIM	SIM	SIM	SIM	SIM	SIM	SIM	SIM	SIM	SIM	SIM	SIM	SIM	SIM	SIM	SIM	SIM	SIM	SIM

Justiça Federal

TRF1	TRF2	TRF3	TRF4	TRF5
SIM	SIM	SIM	SIM	NÃO

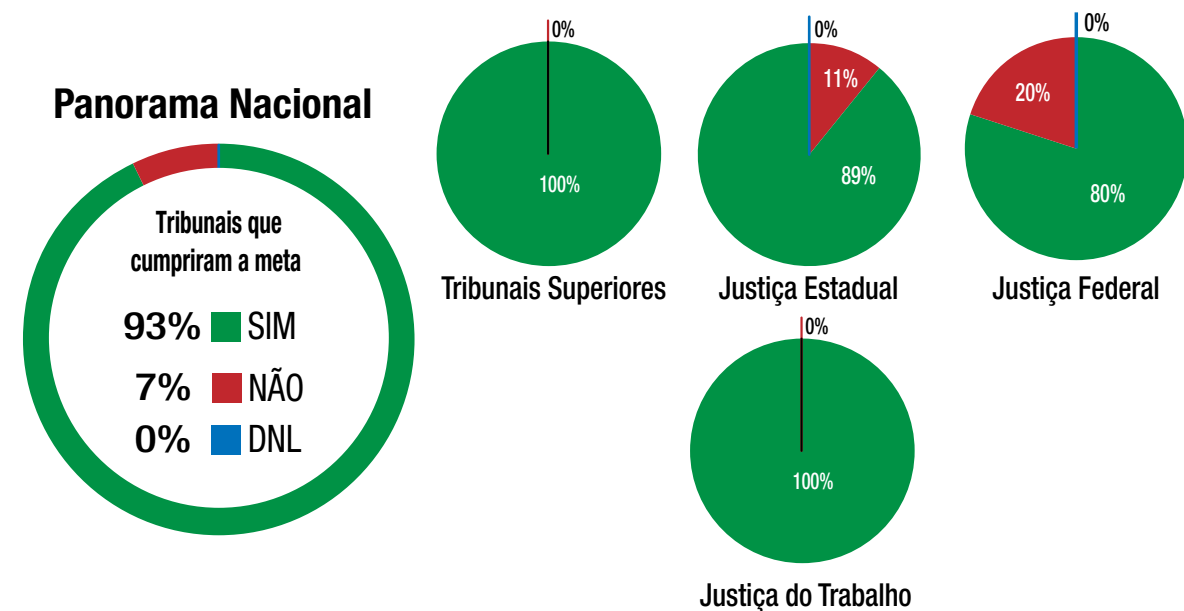
Justiça Militar Estadual

TJMMG	TJMRS	TJMSP
SIM	SIM	SIM

Legenda:
DNL = Dados Não Lancados e ID = Inconsistência nos Dados

Meta 5 de 2012

Implantar sistema eletrônico para consulta à tabela de custas e emissão de guia para recolhimento.



Tribunais Superiores

STJ	TST
SIM	SIM

Justiça Estadual

TJAC	TJAL	TJAM	TJAP	TJBA	TJCE	TJDFT	TJES	TJGO	TJMA	TJMG	TJMS	TJMT	TJPA	TJPB	TJPE	TJPI	TJPR	TJRJ	TJRN	TJRO	TJRR	TJRS	TJSC	TJSE	TJSP	TJTO
SIM	SIM	SIM	SIM	SIM	SIM	SIM	SIM	SIM	SIM	SIM	SIM	SIM	SIM	SIM	SIM	SIM	SIM	SIM	SIM	SIM	SIM	SIM	NÃO	SIM	NÃO	SIM

Justiça do Trabalho

TRT1	TRT2	TRT3	TRT4	TRT5	TRT6	TRT7	TRT8	TRT9	TRT10	TRT11	TRT12	TRT13	TRT14	TRT15	TRT16	TRT17	TRT18	TRT19	TRT20	TRT21	TRT22	TRT23	TRT24
SIM	SIM	SIM	SIM	SIM	SIM	SIM	SIM	SIM	SIM	SIM	SIM	SIM	SIM	SIM	SIM	SIM	SIM	SIM	SIM	SIM	SIM	SIM	SIM

Justiça Federal

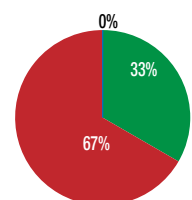
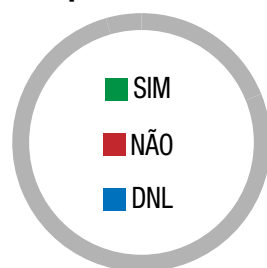
TRF1	TRF2	TRF3	TRF4	TRF5
SIM	SIM	NÃO	SIM	SIM

Legenda:
DNL = Dados Não Lancados e ID = Inconsistência nos Dados

Meta 6 de 2012

Implantar sistema de videoconferência em, pelo menos, uma unidade judiciária, para oitiva de testemunhas, em cooperação com outros segmentos de justiça.

Tribunais que cumpriram a meta



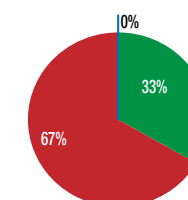
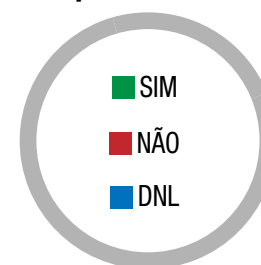
Justiça Militar Estadual

TJMMG	TJMRS	TJMSP
NÃO	NÃO	SIM

Meta 8 de 2012

Implantar o processo eletrônico em pelo menos cinco rotinas administrativas.

Tribunais que cumpriram a meta



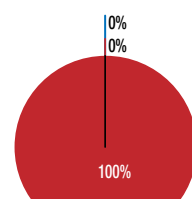
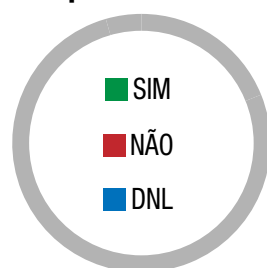
Justiça Militar Estadual

TJMMG	TJMRS	TJMSP
NÃO	SIM	NÃO

Meta 7 de 2012

Implantar projeto-piloto do processo judicial eletrônico em pelo menos uma unidade judiciária.

Tribunais que cumpriram a meta



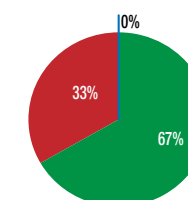
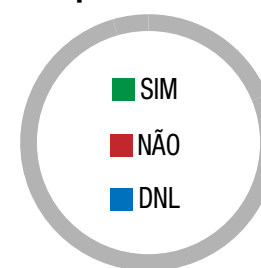
Justiça Militar Estadual

TJMMG	TJMRS	TJMSP
NÃO	NÃO	NÃO

Meta 9 de 2012

Implantar sistema de registro audiovisual de audiências em 100% das unidades judiciárias de primeiro grau.

Tribunais que cumpriram a meta



Justiça Militar Estadual

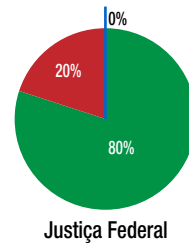
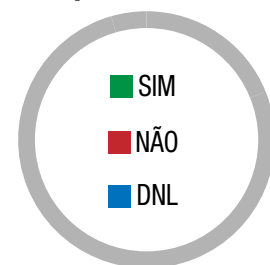
TJMMG	TJMRS	TJMSP
100,00%	25,00%	100,00%

Legenda:
DNL = Dados Não Lancados e ID = Inconsistência nos Dados

Meta 10 de 2012

Designar 10% a mais de audiências de conciliação do que as designadas no ano anterior (2011).

Tribunais que cumpriram a meta

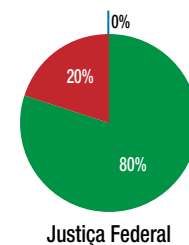
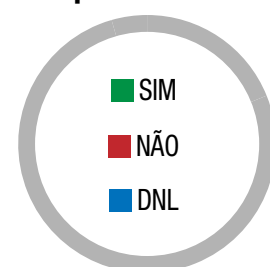


TRF1	TRF2	TRF3	TRF4	TRF5
103,76%	104,16%	113,44%	109,75%	80,73%

Meta 11 de 2012

Implementar gestão por processos de trabalho (gerenciamento de rotinas) em 50% das Turmas Recursais.

Tribunais que cumpriram a meta



TRF1	TRF2	TRF3	TRF4	TRF5
200,00%	0,00%	200,00%	200,00%	100,00%

Meta 12 de 2012

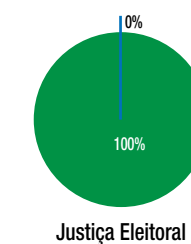
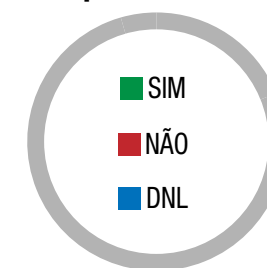
Realizar pesquisa sobre a qualidade da prestação dos serviços e sobre a satisfação do cidadão em todos os tribunais eleitorais.

Dados não apresentados, em razão da decisão da Comissão Permanente de Gestão Estratégica, Estatística e Orçamento de suspender referida pesquisa, a fim de garantir tempo suficiente para melhorias, antes de novas medições.

Meta 13 de 2012

Implantar, pelo menos, uma iniciativa de promoção da cidadania, voltada para os jovens.

Tribunais que cumpriram a meta



TRE-AC	TRE-AL	TRE-AM	TRE-AP	TRE-BA	TRE-CE	TRE-DF	TRE-ES	TRE-GO	TRE-MA	TRE-MG	TRE-MS	TRE-MG	TRE-MS	
SIM	SIM	SIM	SIM	SIM	SIM	SIM	SIM	SIM	SIM	SIM	SIM	SIM	SIM	
TRE-MT	TRE-PA	TRE-PB	TRE-PE	TRE-PI	TRE-PR	TRE-RJ	TRE-RN	TRE-RO	TRE-RR	TRE-RS	TRE-SC	TRE-SE	TRE-SP	TRE-TO
SIM	SIM	SIM	SIM	SIM	SIM	SIM	SIM	SIM	SIM	SIM	SIM	SIM	SIM	SIM

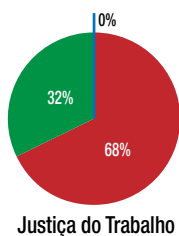
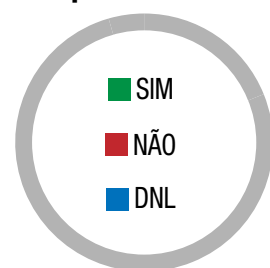
Legenda:

DNL = Dados Não Lancados e ID = Inconsistência nos Dados

Meta 14 de 2012

Implementar Programa de Controle Médico de Saúde Ocupacional (PCMSO) e Programa de Prevenção de Riscos Ambientais (PPRA) em, pelo menos, 60% das unidades judiciárias e administrativas.

Tribunais que cumpriram a meta

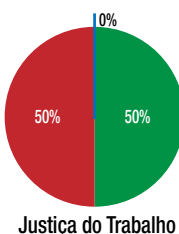
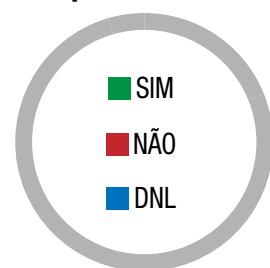


TST	TRT1	TRT2	TRT3	TRT4	TRT5	TRT6	TRT7	TRT8	TRT9	TRT10	TRT11	TRT12
166,67%	0,00%	27,78%	166,67%	0,00%	110,66%	81,99%	34,98%	50,00%	49,59%	159,01%	0,00%	112,96%
TRT13	TRT14	TRT15	TRT16	TRT17	TRT18	TRT19	TRT20	TRT21	TRT22	TRT23	TRT24	
50,00%	166,67%	0,00%	0,00%	0,00%	0,00%	0,00%	164,68%	0,00%	0,00%	114,58%	50,00%	

Meta 15 de 2012

Capacitar, com duração mínima de 20 horas, 20% dos magistrados e 20% dos servidores, na utilização do Processo Judicial Eletrônico e em gestão estratégica.

Tribunais que cumpriram a meta

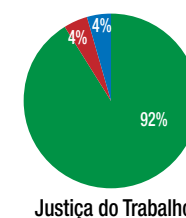
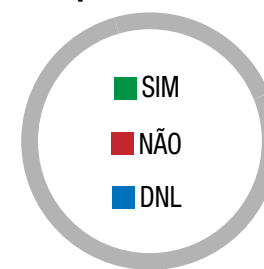


TRT1	TRT2	TRT3	TRT4	TRT5	TRT6	TRT7	TRT8	TRT9	TRT10	TRT11	TRT12
100,00%	91,61%	100,00%	97,18%	100,00%	90,81%	83,06%	93,27%	99,84%	62,57%	100,00%	100,00%
TRT13	TRT14	TRT15	TRT16	TRT17	TRT18	TRT19	TRT20	TRT21	TRT22	TRT23	TRT24
80,05%	100,00%	100,00%	94,88%	100,00%	95,72%	100,00%	98,91%	100,00%	100,00%	100,00%	57,38%

Meta 16 de 2012

Implantar o Processo Judicial Eletrônico – PJE em pelo menos 10% (dez por cento) das Varas do Trabalho de cada Tribunal.

Tribunais que cumpriram a meta

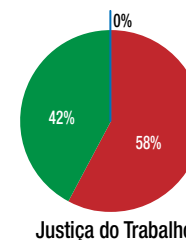
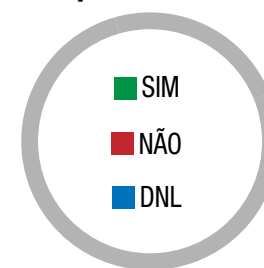


TRT1	TRT2	TRT3	TRT4	TRT5	TRT6	TRT7	TRT8	TRT9	TRT10	TRT11	TRT12
141,79%	104,65%	107,91%	121,21%	113,64%	215,38%	750,00%	111,11%	250,0%	125,00%	187,50%	109,09%
TRT13	TRT14	TRT15	TRT16	TRT17	TRT18	TRT19	TRT20	TRT21	TRT22	TRT23	TRT24
111,11%	125,00%	98,04%	130,43%	125,0%	282,05%	181,82%	1000,00%	190,48%	153,85%	342,11%	153,85%

Meta 17 de 2012

Aumentar em 10% (dez por cento) o quantitativo de execuções encerradas em relação a 2011.

Tribunais que cumpriram a meta



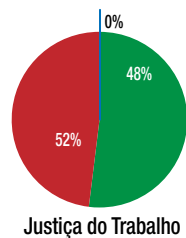
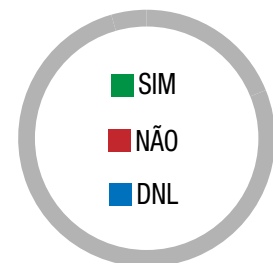
TRT1	TRT2	TRT3	TRT4	TRT5	TRT6	TRT7	TRT8	TRT9	TRT10	TRT11	TRT12
498,65%	197,69%	0,00%	0,00%	119,28%	40,28%	0,00%	53,72%	212,58%	110,90%	171,47%	0,00%
TRT13	TRT14	TRT15	TRT16	TRT17	TRT18	TRT19	TRT20	TRT21	TRT22	TRT23	TRT24
0,00%	58,41%	0,00%	154,86%	0,00%	0,00%	197,88%	0,00%	486,59%	0,00%	181,74%	0,00%

Legenda:
DNL = Dados Não Lancados e ID = Inconsistência nos Dados

Meta 18 de 2012

Executar, até setembro de 2012, pelo menos 60% (sessenta por cento) do orçamento anual disponível, excluídas as despesas com pessoal.

Tribunais que cumpriram a meta



Justiça do Trabalho

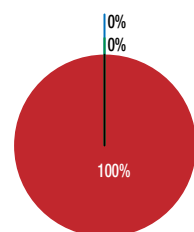
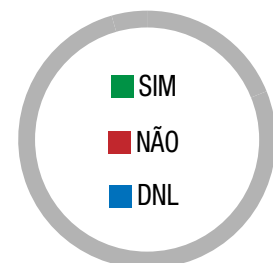
TST	TRT1	TRT2	TRT3	TRT4	TRT5	TRT6	TRT7	TRT8	TRT9	TRT10	TRT11	TRT12
72,04%	82,50%	71,42%	106,89%	107,72%	100,46%	86,08%	94,01%	75,68%	105,58%	84,51%	64,86%	88,57%
TRT13	TRT14	TRT15	TRT16	TRT17	TRT18	TRT19	TRT20	TRT21	TRT22	TRT23	TRT24	
75,02%	95,28%	106,19%	109,06%	105,13%	108,33%	91,39%	101,53%	101,79%	100,35%	109,91%	90,32%	

Metas 2011

Meta 19 de 2012

Desenvolver normas e política de gestão documental para a Justiça Militar da União.

Tribunais que cumpriram a meta



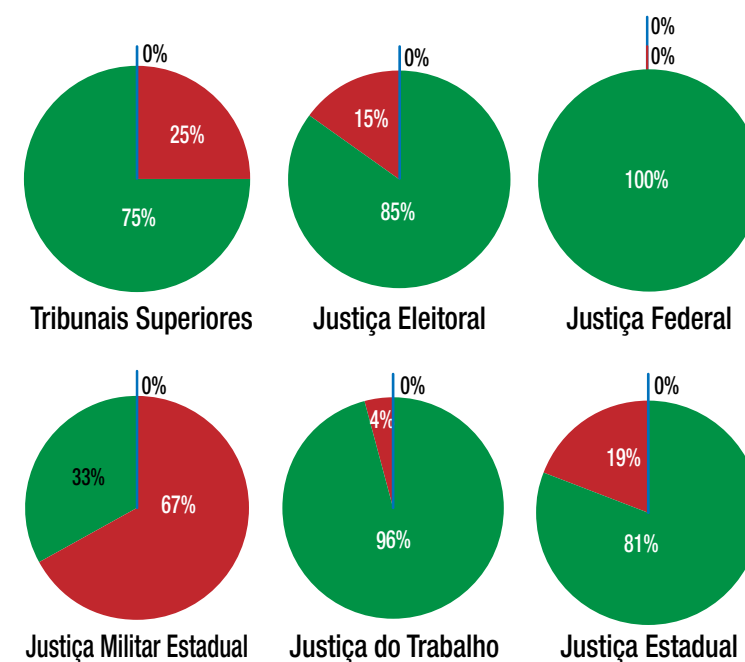
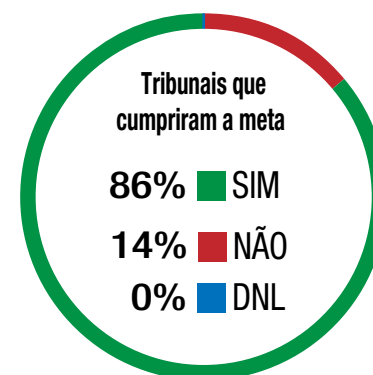
Justiça Militar da União

STM
NÃO

Meta 1 de 2011

Criar unidade de gerenciamento de projetos nos tribunais para auxiliar a implantação da gestão estratégica.

Panorama Nacional



Tribunais Superiores

STJ	TST	TSE	STM
SIM	SIM	NÃO	SIM

Justiça Estadual

TJAC	TJAL	TJAM	TJAP	TJBA	TJCE	TJDFT	TJES	TJGO	TJMA	TJMG	TJMS	TJMT	TJPA	TJPB	TJPE	TJPI	TJPR	TJRJ	TJRN	TJRO	TJRR	TJRS	TJSC	TJSE	TJSP	TJTO
SIM	NÃO	SIM	SIM	SIM	SIM	SIM	SIM	SIM	NÃO	NÃO	SIM	SIM	SIM	NÃO	SIM	NÃO	SIM	SIM	SIM	SIM	SIM	SIM	SIM	SIM	SIM	SIM

Justiça Eleitoral

TRE-AC	TRE-AL	TRE-AM	TRE-AP	TRE-BA	TRE-CE	TRE-DF	TRE-ES	TRE-GO	TRE-MA	TRE-MG	TRE-MS	TRE-MT	TRE-PA	TRE-PB	TRE-PE	TRE-PI	TRE-PR	TRE-RJ	TRE-RN	TRE-RO	TRE-RR	TRE-RS	TRE-SC	TRE-SE	TRE-SP	TRE-TO
SIM	SIM	SIM	NÃO	SIM	SIM	NÃO	NÃO	SIM	SIM	SIM	SIM	SIM	SIM	SIM	SIM	SIM	SIM	SIM	SIM	SIM	SIM	SIM	SIM	SIM	NÃO	SIM

Justiça do Trabalho

TRT1	TRT2	TRT3	TRT4	TRT5	TRT6	TRT7	TRT8	TRT9	TRT10	TRT11	TRT12	TRT13	TRT14	TRT15	TRT16	TRT17	TRT18	TRT19	TRT20	TRT21	TRT22	TRT23	TRT24	
SIM	SIM	SIM	SIM	SIM	SIM	SIM	SIM	SIM	SIM	SIM	SIM	SIM	SIM	SIM	SIM	SIM	SIM	SIM	SIM	SIM	SIM	NÃO	SIM	SIM

Justiça Federal

TRF1	TRF2	TRF3	TRF4	TRF5
SIM	SIM	SIM	SIM	SIM

Justiça Militar Estadual

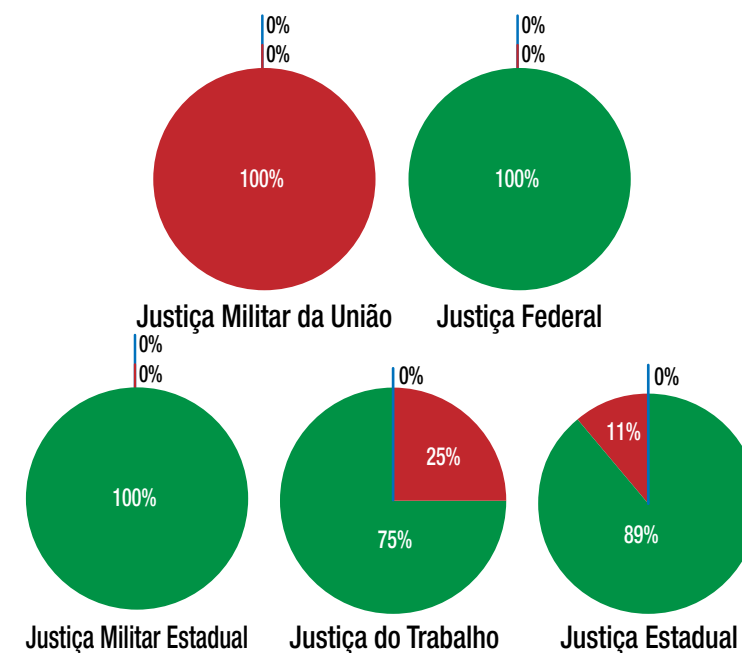
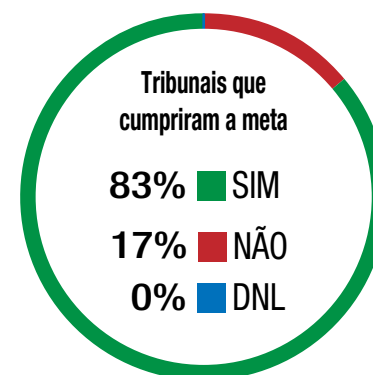
TJMMG	TJMRS	TJMSP
NÃO	NÃO	SIM

Legenda:
DNL = Dados Não Lancados e ID = Inconsistência nos Dados

Meta 2 de 2011

Implantar sistema de registro audiovisual de audiências em pelo menos uma unidade judiciária de primeiro grau em cada tribunal.

Panorama Nacional



Justiça Militar da União

JMU

NÃO

Justiça Estadual

TJAC	TJAL	TJAM	TJAP	TJBA	TJCE	TJDFT	TJES	TJGO	TJMA	TJMG	TJMS	TJMT	TJPA	TJPB	TJPE	TJPI	TJPR	TJRJ	TJRN	TJRO	TJRR	TJRS	TJSC	TJSE	TJSP	TJTO
SIM	SIM	SIM	SIM	SIM	SIM	SIM	SIM	SIM	SIM	NÃO	SIM	SIM	SIM	SIM	SIM	NÃO	SIM	SIM	SIM	SIM	SIM	SIM	SIM	SIM	NÃO	SIM

Justiça do Trabalho

TRT1	TRT2	TRT3	TRT4	TRT5	TRT6	TRT7	TRT8	TRT9	TRT10	TRT11	TRT12	TRT13	TRT14	TRT15	TRT16	TRT17	TRT18	TRT19	TRT20	TRT21	TRT22	TRT23	TRT24
SIM	SIM	SIM	SIM	SIM	SIM	NÃO	NÃO	SIM	NÃO	SIM	NÃO	SIM	SIM	SIM	SIM	SIM	SIM	NÃO	SIM	NÃO	SIM	SIM	SIM

Justiça Federal

TRF1	TRF2	TRF3	TRF4	TRF5
SIM	SIM	SIM	SIM	SIM

Justiça Militar Estadual

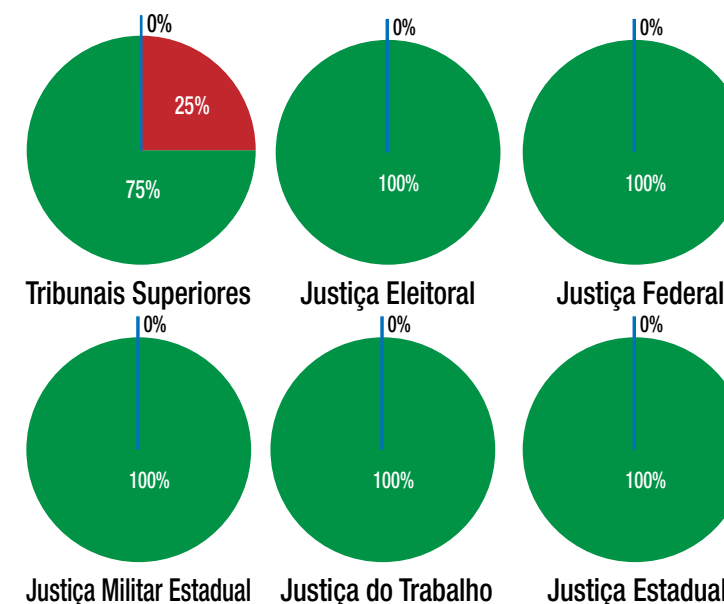
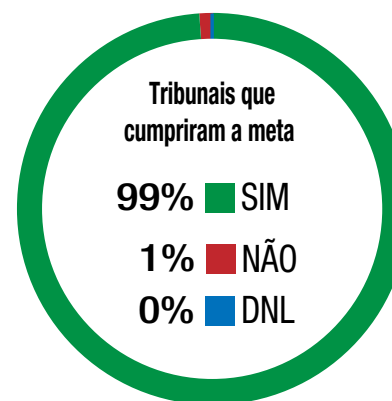
TJMMG	TJMRS	TJMSP
SIM	SIM	SIM

Legenda:
 DNL = Dados Não Lancados e ID = Inconsistência nos Dados

Meta 4 de 2011

Implantar pelo menos um programa de esclarecimento ao público sobre as funções, atividades e órgãos do Poder Judiciário em escolas ou quaisquer espaços públicos.

Panorama Nacional



Tribunais Superiores

STJ	TST	TSE	STM
SIM	SIM	NÃO	SIM

Justiça Estadual

TJAC	TJAL	TJAM	TJAP	TJBA	TJCE	TJDFT	TJES	TJGO	TJMA	TJMG	TJMS	TJMT	TJPA	TJPB	TJPE	TJPI	TJPR	TJRJ	TJRN	TJRO	TJRR	TJRS	TJSC	TJSE	TJSP	TJTO	
SIM	SIM	SIM	SIM	SIM	SIM	SIM	SIM	SIM	SIM	SIM	SIM	SIM	SIM	SIM	SIM	SIM	SIM	SIM	SIM	SIM	SIM	SIM	SIM	SIM	SIM	SIM	SIM

Justiça Eleitoral

TRE-AC	TRE-AL	TRE-AM	TRE-AP	TRE-BA	TRE-CE	TRE-DF	TRE-ES	TRE-GO	TRE-MA	TRE-MG	TRE-MS	TRE-MT	TRE-PA	TRE-PB	TRE-PE	TRE-PI	TRE-PR	TRE-RJ	TRE-RN	TRE-RO	TRE-RR	TRE-RS	TRE-SC	TRE-SE	TRE-SP	TRE-TO
SIM	SIM	SIM	SIM	SIM	SIM	SIM	SIM	SIM	SIM	SIM	SIM	SIM	SIM	SIM	SIM	SIM	SIM	SIM	SIM	SIM	SIM	SIM	SIM	SIM	SIM	SIM

Justiça do Trabalho

TRT1	TRT2	TRT3	TRT4	TRT5	TRT6	TRT7	TRT8	TRT9	TRT10	TRT11	TRT12	TRT13	TRT14	TRT15	TRT16	TRT17	TRT18	TRT19	TRT20	TRT21	TRT22	TRT23	TRT24
SIM	SIM	SIM	SIM	SIM	SIM	SIM	SIM	SIM	SIM	SIM	SIM	SIM	SIM	SIM	SIM	SIM	SIM	SIM	SIM	SIM	SIM	SIM	SIM

Justiça Federal

TRF1	TRF2	TRF3	TRF4	TRF5
SIM	SIM	SIM	SIM	SIM

Justiça Militar Estadual

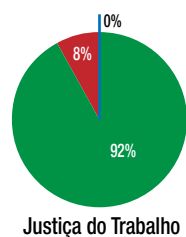
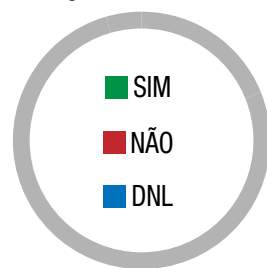
TJMMG	TJMRS	TJMSP
SIM	SIM	SIM

Legenda:
DNL = Dados Não Lancados e ID = Inconsistência nos Dados

Meta 5 de 2011

Criar um núcleo de apoio de execução.

Tribunais que cumpriram a meta

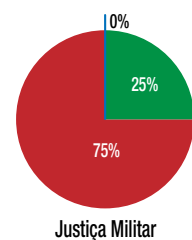
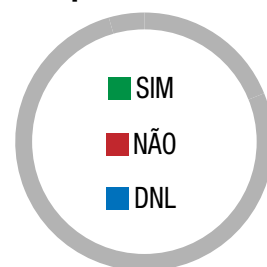


TRT1	TRT2	TRT3	TRT4	TRT5	TRT6	TRT7	TRT8	TRT9	TRT10	TRT11	TRT12	TRT13
SIM	SIM	SIM	SIM	SIM	NÃO	SIM	SIM	SIM	NÃO	SIM	SIM	SIM
TRT14	TRT15	TRT16	TRT17	TRT18	TRT19	TRT20	TRT21	TRT22	TRT23	TRT24		
SIM	SIM	SIM	SIM	SIM	SIM	SIM	SIM	SIM	SIM	SIM		

Meta 8 de 2011

Implantar a gestão de processos em pelo menos 50% das rotinas administrativas, visando implementação do processo administrativo eletrônico.

Tribunais que cumpriram a meta



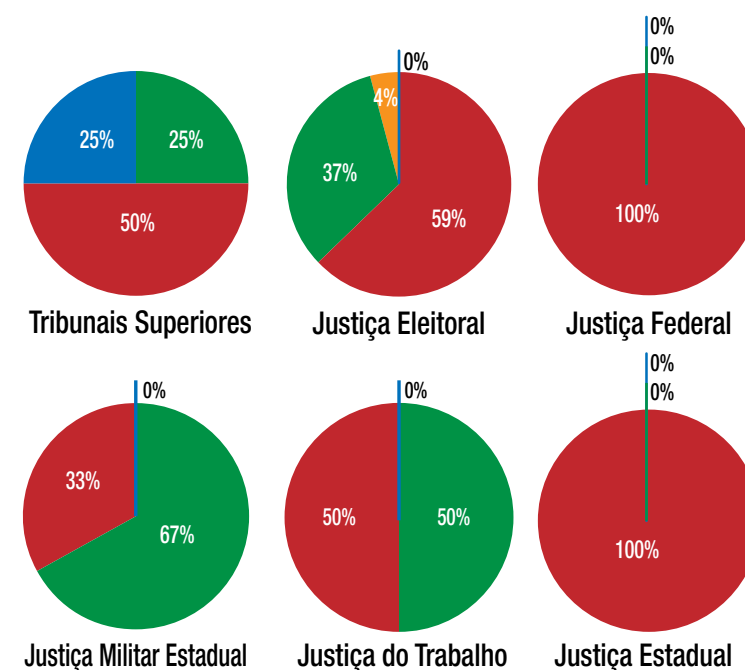
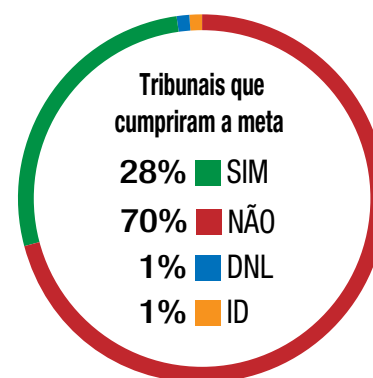
STM	TJMMG	TJMRS	TJMSP
0,00%	0,00%	100,00%	0,00%

Metas 2010

Meta 2 de 2010

Julgar todos os processos de conhecimento distribuídos (em 1º grau, 2º grau e tribunais Superiores) até 31/12/2006 e, quanto aos processos trabalhistas, eleitorais, militares e da competência do tribunal do Júri, até 31/12/2007.

Panorama Nacional



Tribunais superiores

STJ	TST	TSE	JMU
93,01%	100,00%	DNL	96,30%

Justiça Estadual

TJAC	TJAL	TJAM	TJAP	TJBA	TJCE	TJDFT	TJES	TJGO	TJMA	TJMG	TJMS	TJMT	TJPA	TJPB	TJPE	TJPI	TJPR	TJRJ	TJRN	TJRO	TJRR	TJRS	TJSC	TJSE	TJSP	TJTO
85,94%	50,59%	96,61%	95,97%	54,99%	46,15%	85,86%	69,09%	81,87%	55,21%	54,49%	89,73%	96,84%	80,31%	35,30%	75,87%	13,72%	64,69%	79,30%	91,53%	75,73%	97,60%	82,08%	86,97%	69,31%	67,98%	75,81%

Justiça Eleitoral

TRE-AC	TRE-AL	TRE-AM	TRE-AP	TRE-BA	TRE-CE	TRE-DF	TRE-ES	TRE-GO	TRE-MA	TRE-MG	TRE-MS	TRE-MT	TRE-PA	TRE-PB	TRE-PE	TRE-PI	TRE-PR	TRE-RJ	TRE-RN	TRE-RO	TRE-RR	TRE-RS	TRE-SC	TRE-SE	TRE-SP	TRE-TO
100,00%	94,74%	88,28%	15,38%	88,63%	75,00%	100,00%	97,78%	53,08%	95,65%	100,00%	100,00%	94,43%	80,47%	92,00%	ID	75,41%	97,17%	100,00%	100,00%	100,00%	100,00%	100,00%	97,50%	79,82%	100,00%	93,33%

Justiça do Trabalho

TRT1	TRT2	TRT3	TRT4	TRT5	TRT6	TRT7	TRT8	TRT9	TRT10	TRT11	TRT12	TRT13	TRT14	TRT15	TRT16	TRT17	TRT18	TRT19	TRT20	TRT21	TRT22	TRT23	TRT24
94,96%	98,23%	100,00%	98,14%	97,43%	98,19%	85,63%	100,00%	97,12%	70,79%	100,00%	96,59%	100,00%	100,00%	96,39%	92,42%	99,16%	100,00%	100,00%	100,00%	100,00%	100,00%	100,00%	100,00%

Justiça Federal

TRF1	TRF2	TRF3	TRF4	TRF5
94,91%	91,21%	88,66%	96,77%	95,17%

Justiça Militar Estadual

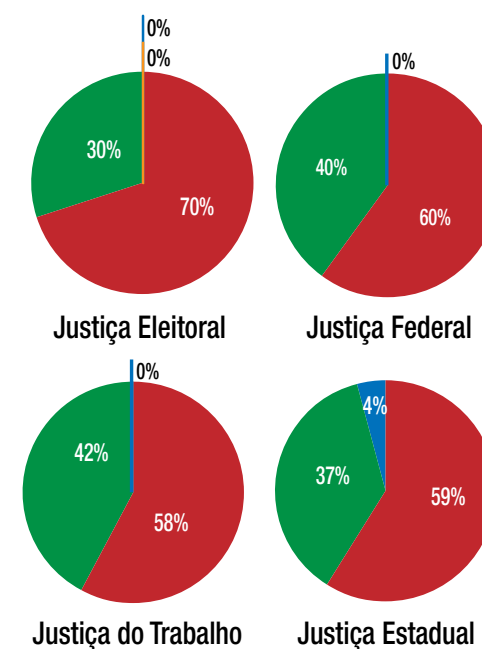
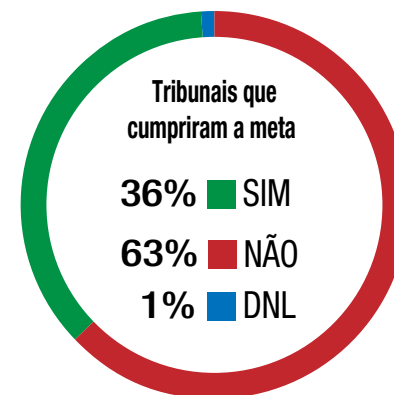
TJMMG	TJMRS	TJMSP
99,75%	100,00%	100,00%

Legenda:
 DNL = Dados Não Lancados e ID = Inconsistência nos Dados

Meta 3 de 2010 - Fiscal

Reduzir em pelo menos 10% o acervo de processos na fase de cumprimento ou de execução e, em 20%, o acervo de execuções fiscais (referência: acervo em 31/12/2009).

Panorama Nacional



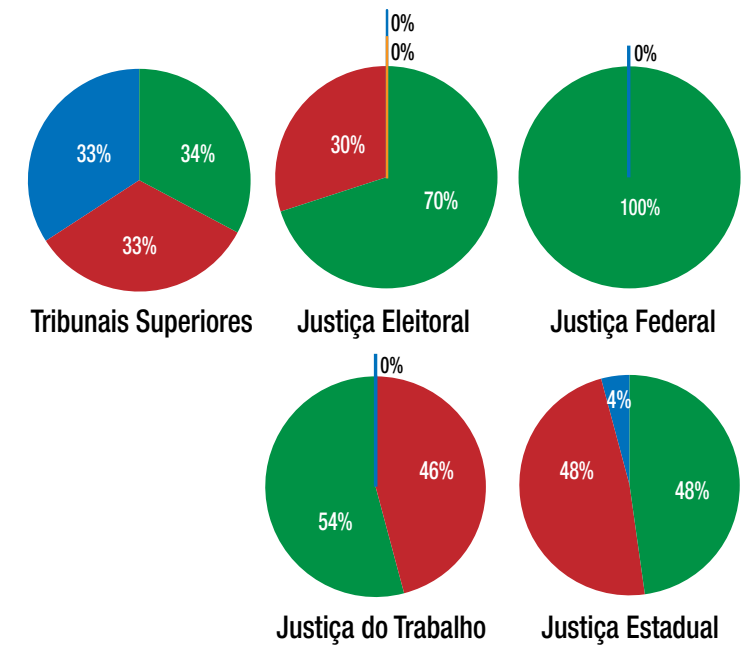
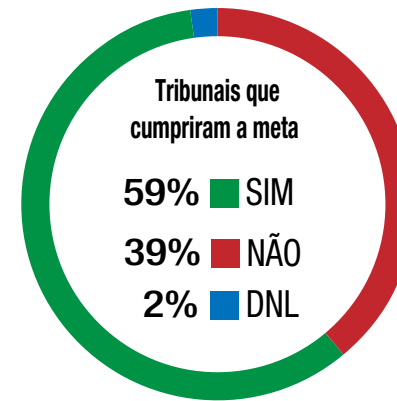
Justiça Estadual																										
TJAC	TJAL	TJAM	TJAP	TJBA	TJCE	TJDFT	TJES	TJGO	TJMA	TJMG	TJMS	TJMT	TJPA	TJPB	TJPE	TJPI	TJPR	TJRJ	TJRN	TJRO	TJRR	TJRS	TJSC	TJSE	TJSP	TJTO
42,15%	37,25%	130,8%	304,15%	0,00%	56,95%	161,9%	88,8%	148,65%	6,8%	87,4%	112,15%	214,35%	105,55%	DNL	6,50%	0,00%	17,85%	0,00%	68,25%	69,40%	252,00%	133,45%	0,00%	324,75%	0,00%	0,00%
Justiça Eleitoral																										
TRE-AC	TRE-AL	TRE-AM	TRE-AP	TRE-BA	TRE-CE	TRE-DF	TRE-ES	TRE-GO	TRE-MA	TRE-MG	TRE-MS	TRE-MT	TRE-PA	TRE-PB	TRE-PE	TRE-PI	TRE-PR	TRE-RJ	TRE-RN	TRE-RO	TRE-RR	TRE-RS	TRE-SC	TRE-SE	TRE-SP	TRE-TO
125,00%	0,00%	0,00%	96,15%	101,35%	0,00%	100,00%	14,7%	0,00%	0,00%	117,2%	150,00%	0,00%	0,00%	0,00%	0,00%	0,00%	0,00%	0,00%	200,00%	0,00%	416,65%	104,40%	0,00%	10,00%	0,00%	0,00%
Justiça do Trabalho																										
TRT1	TRT2	TRT3	TRT4	TRT5	TRT6	TRT7	TRT8	TRT9	TRT10	TRT11	TRT12	TRT13	TRT14	TRT15	TRT16	TRT17	TRT18	TRT19	TRT20	TRT21	TRT22	TRT23	TRT24			
123,6%	0,00%	0,00%	312,25%	104,9%	24,2%	499,25%	0,00%	150,35%	26,25%	120,85%	99,85%	29,7%	75,35%	0,00%	23,50%	111,05%	97,95%	0,00%	197,35%	107,5%	30,2%	0,00%	197,35%			
Justiça Federal																										
TRF1	TRF2	TRF3	TRF4	TRF5																						
180,55%	0,00%	0,00%	8,65%	102,75%																						

Legenda:
DNL = Dados Não Lancados e ID = Inconsistência nos Dados

Meta 3 de 2010 - Não Fiscal

Reduzir em pelo menos 10% o acervo de processos na fase de cumprimento ou de execução e, em 20%, o acervo de execuções fiscais (referência: acervo em 31/12/2009).

Panorama Nacional



Tribunais Superiores

STJ	TST	TSE
64,7%	100,00%	DNL

Justiça Estadual

TJAC	TJAL	TJAM	TJAP	TJBA	TJCE	TJDFT	TJES	TJGO	TJMA	TJMG	TJMS	TJMT	TJPA	TJPB	TJPE	TJPI	TJPR	TJRJ	TJRN	TJRO	TJRR	TJRS	TJSC	TJSE	TJSP	TJTO
295,1%	0,00%	281,8%	974,4%	0,00%	99,6%	93,9%	0,00%	619,5%	101,9%	183,2%	998,5%	0,00%	135,7%	DNL	0,00%	0,00%	0,00%	0,00%	245,2%	0,00%	198,2%	132,4%	0,00%	268,7%	295,6%	0,00%

Justiça Eleitoral

TRE-AC	TRE-AL	TRE-AM	TRE-AP	TRE-BA	TRE-CE	TRE-DF	TRE-ES	TRE-GO	TRE-MA	TRE-MG	TRE-MS	TRE-MT	TRE-PA	TRE-PB	TRE-PE	TRE-PI	TRE-PR	TRE-RJ	TRE-RN	TRE-RO	TRE-RR	TRE-RS	TRE-SC	TRE-SE	TRE-SP	TRE-TO
100,00%	100,00%	0,00%	100,00%	100,00%	100,00%	0,00%	0,00%	0,00%	0,00%	100,00%	100,00%	0,00%	100,00%	0,00%	100,00%	500,00%	100,00%	100,00%	100,00%	100,00%	100,00%	100,00%	100,00%	100,00%	100,00%	100,00%

Justiça do Trabalho

TRT1	TRT2	TRT3	TRT4	TRT5	TRT6	TRT7	TRT8	TRT9	TRT10	TRT11	TRT12	TRT13	TRT14	TRT15	TRT16	TRT17	TRT18	TRT19	TRT20	TRT21	TRT22	TRT23	TRT24
138,7%	164,2%	00,0%	101,8%	146,2%	8,4%	0,00%	95,3%	0,00%	0,00%	24,3%	231,9%	413,3%	144,9%	226,3%	59,2%	139,9%	145,8%	0,00%	103,7%	0,00%	92,8%	220,8%	145%

Justiça Federal

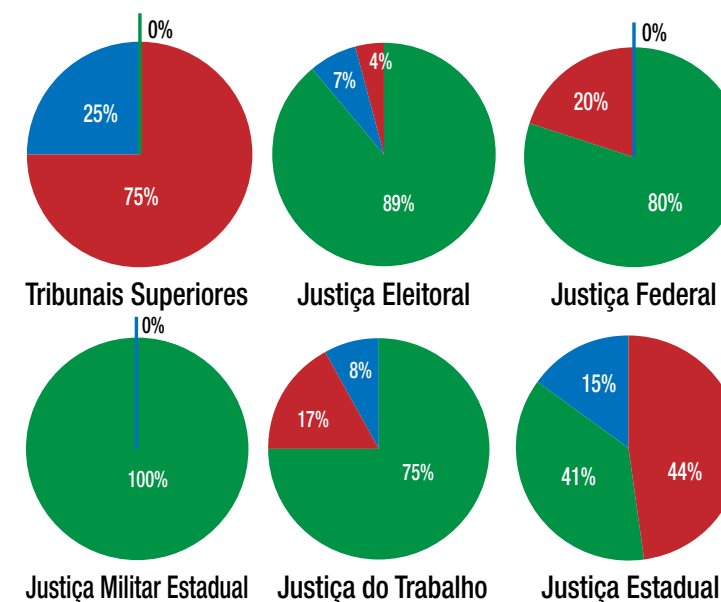
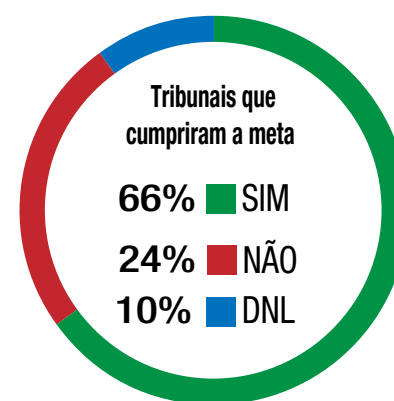
TRF1	TRF2	TRF3	TRF4	TRF5
772,1%	321,3%	653,0%	135,3%	898,6%

Legenda:
DNL = Dados Não Lancados e ID = Inconsistência nos Dados

Meta 4 de 2010

Lavrar e publicar todos os acórdãos em até 10 dias após a sessão de julgamento.

Panorama Nacional



Tribunais Superiores

STJ	TST	TSE	STM
82,31%	85,98%	0,00%	0,12%

Justiça Estadual

TJAC*	TJAL	TJAM*	TJAP	TJBA	TJCE*	TJDFT	TJES	TJGO	TJMA	TJMG	TJMS	TJMT	TJPA	TJPB	TJPE	TJPI	TJPR	TJRJ	TJRN*	TJRO*	TJRR*	TJRS**	TJSC	TJSE	TJSP	TJTO
100,00%	91,94%	100,00%	0,00%	83,88%	110,80%	74,33%	79,73%	0,00%	53,81%	83,82%	91,09%	71,94%	84,06%	0,00%	90,00%	85,71%	34,20%	48,49%	100,00%	100,00%	100,00%	110,85%	97,16%	0,00%	84,97%	91,78%

Justiça Eleitoral

TRE-AC*	TRE-AL*	TRE-AM*	TRE-AP	TRE-BA*	TRE-CE*	TRE-DF*	TRE-ES	TRE-GO*	TRE-MA**	TRE-MG*	TRE-MS*	TRE-MT*	TRE-PA*	TRE-PB**	TRE-PE*	TRE-PI*	TRE-PR*	TRE-RJ*	TRE-RN	TRE-RO*	TRE-RR	TRE-RS*	TRE-SC*	TRE-SE*	TRE-SP*	TRE-TO*
100,00%	100,00%	100,00%	0,00%	100,00%	100,00%	100,00%	85,99%	100,00%	105,14%	100,00%	100,00%	100,00%	100,00%	103,31%	100,00%	100,00%	100,00%	100,00%	99,15%	100,00%	0,00%	100,00%	100,00%	100,00%	100,00%	100,00%

Justiça do Trabalho

TRT1	TRT2	TRT3**	TRT4	TRT5	TRT6	TRT7*	TRT8**	TRT9	TRT10	TRT11*	TRT12	TRT13*	TRT14*	TRT15*	TRT16*	TRT17	TRT18*	TRT19	TRT20*	TRT21*	TRT22*	TRT23*	TRT24*
90,99%	71,74%	109,45%	99,95%	99,49%	65,01%	100,00%	107,29%	39,72%	0,00%	100,00%	0,00%	100,00%	100,00%	100,00%	100,00%	91,43%	100,00%	47,44%	100,00%	100,00%	100,00%	100,00%	100,00%

Justiça Federal

TRF1	TRF2	TRF3**	TRF4**	TRF5**
19,70%	90,30%	103,22%	108,65%	107,70%

Justiça Militar Estadual

TJMMG*	TJMRS*	TJMSP*
100,00%	100,00%	100,00%

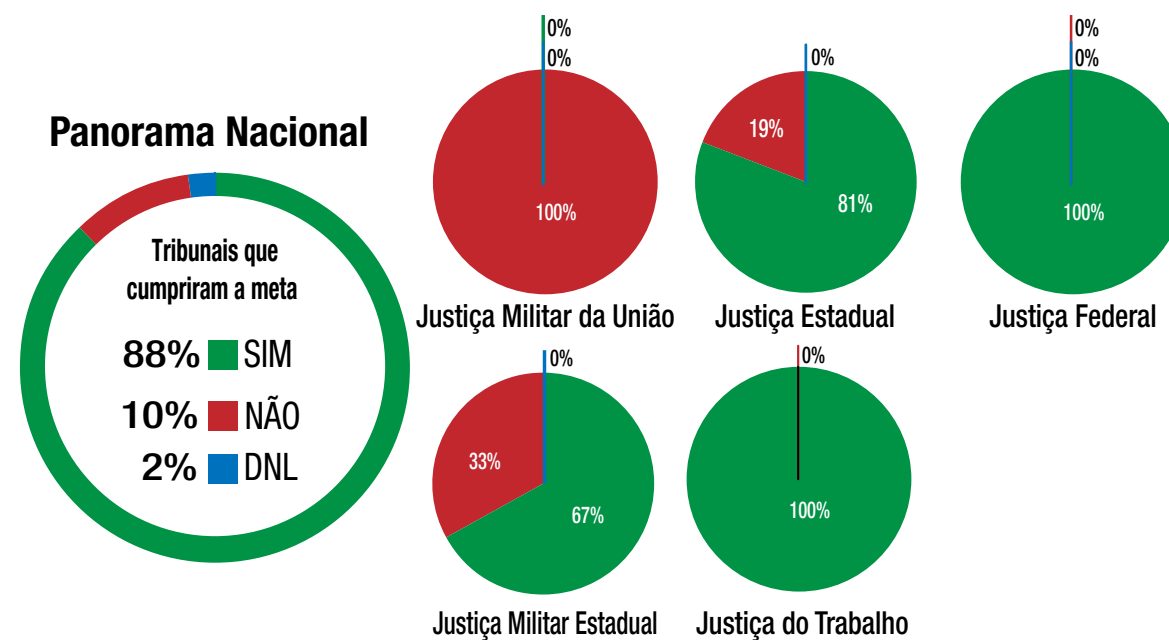
Legenda

- * Tribunais que cumpriram a meta com base na fórmula vigente até versão 17 do glossário de 2012.
- ** Tribunais que cumpriram a meta com base na fórmula vigente a partir da versão 18 do glossário de 2012.

Legenda:
DNL = Dados Não Lancados e ID = Inconsistência nos Dados

Meta 5 de 2010

Implantar método de gerenciamento de rotinas (gestão de processos de trabalho) em pelo menos 50% das unidades judiciárias de 1º grau.



Justiça Militar da União

JMU

0,00%

Justiça Estadual

TJAC	TJAL	TJAM	TJAP	TJBA	TJCE	TJDFT	TJES	TJGO	TJMA	TJMG	TJMS	TJMT	TJPA	TJPB	TJPE	TJPI	TJPR	TJRJ	TJRN	TJRO	TJRR	TJRS	TJSC	TJSE	TJSP	TJTO
100,00%	100,00%	100,00%	0,00%	100,00%	100,00%	100,00%	100,00%	100,00%	100,00%	92,42%	0,00%	100,00%	100,00%	1,83%	100,00%	100,00%	100,00%	100,00%	100,00%	100,00%	100,00%	100,00%	100,00%	100,00%	28,96%	100,00%

Justiça do Trabalho

TRT1	TRT2	TRT3	TRT4	TRT5	TRT6	TRT7	TRT8	TRT9	TRT10	TRT11	TRT12	TRT13	TRT14	TRT15	TRT16	TRT17	TRT18	TRT19	TRT20	TRT21	TRT22	TRT23	TRT24
100,00%	100,00%	100,00%	100,00%	100,00%	100,00%	100,00%	100,00%	100,00%	100,00%	100,00%	100,00%	100,00%	100,00%	100,00%	100,00%	100,00%	100,00%	100,00%	100,00%	100,00%	100,00%	100,00%	100,00%

Justiça Federal

TRF1	TRF2	TRF3	TRF4	TRF5
100,00%	100,00%	100,00%	100,00%	100,00%

Justiça Militar Estadual

TJMMG	TJMRS	TJMSP
0,00%	100,00%	100,00%

Legenda:
DNL = Dados Não Lancados e ID = Inconsistência nos Dados

Meta 7 de 2010

Disponibilizar mensalmente a produtividade dos magistrados no portal do tribunal, em especial a quantidade de julgamentos com e sem resolução de mérito e homologatórios de acordos, subdivididos por competência.

Tribunais Superiores

STJ	TST	TSE	STM
100,00%	0,00%	0,00%	100,00%

Justiça Estadual

TJAC	TJAL	TJAM	TJAP	TJBA	TJCE	TJDFT	TJES	TJGO	TJMA	TJMG	TJMS	TJMT	TJPA	TJPB	TJPE	TJPI	TJPR	TJRJ	TJRN	TJRO	TJRR	TJRS	TJSC	TJSE	TJSP	TJTO
100,00%	100,00%	100,00%	0,00%	100,00%	100,00%	100,00%	100,00%	100,00%	100,00%	100,00%	100,00%	50,00%	100,00%	100,00%	100,00%	100,00%	100,00%	100,00%	100,00%	100,00%	100,00%	100,00%	100,00%	50,00%	100,00%	100,00%

Justiça Eleitoral

TRE-AC	TRE-AL	TRE-AM	TRE-AP	TRE-BA	TRE-CE	TRE-DF	TRE-ES	TRE-GO	TRE-MA	TRE-MG	TRE-MS	TRE-MT	TRE-PA	TRE-PB	TRE-PE	TRE-PI	TRE-PR	TRE-RJ	TRE-RN	TRE-RO	TRE-RR	TRE-RS	TRE-SC	TRE-SE	TRE-SP	TRE-TO
100,00%	100,00%	100,00%	100,00%	100,00%	100,00%	100,00%	100,00%	100,00%	100,00%	100,00%	100,00%	100,00%	100,00%	100,00%	100,00%	100,00%	100,00%	100,00%	100,00%	100,00%	100,00%	100,00%	100,00%	100,00%	100,00%	100,00%

Justiça do Trabalho

TRT1	TRT2	TRT3	TRT4	TRT5	TRT6	TRT7	TRT8	TRT9	TRT10	TRT11	TRT12	TRT13	TRT14	TRT15	TRT16	TRT17	TRT18	TRT19	TRT20	TRT21	TRT22	TRT23	TRT24
100,00%	100,00%	100,00%	100,00%	100,00%	100,00%	100,00%	100,00%	100,00%	100,00%	100,00%	100,00%	100,00%	100,00%	100,00%	100,00%	100,00%	100,00%	100,00%	100,00%	100,00%	100,00%	100,00%	100,00%

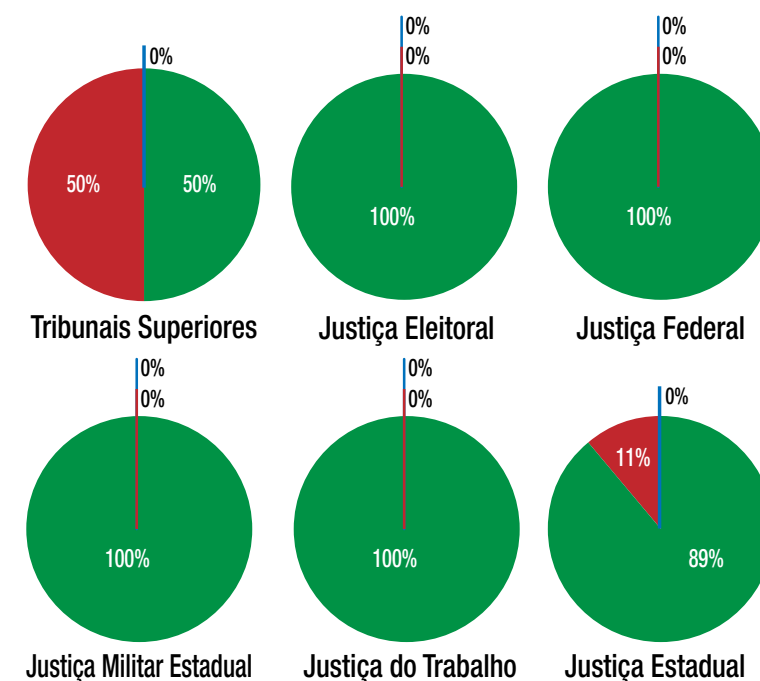
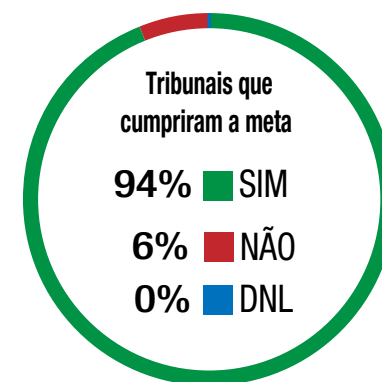
Justiça Federal

TRF1	TRF2	TRF3	TRF4	TRF5
100,00%	100,00%	100,00%	100,00%	100,00%

Justiça Militar Estadual

TJMMG	TJMRS	TJMSP
100,00%	100,00%	100,00%

Panorama Nacional

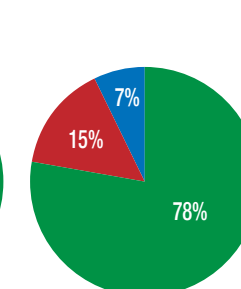
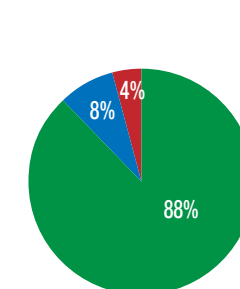
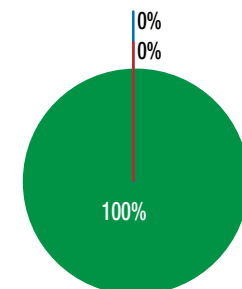
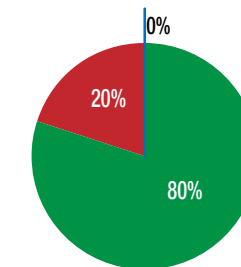
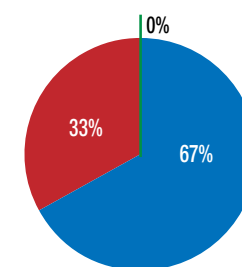
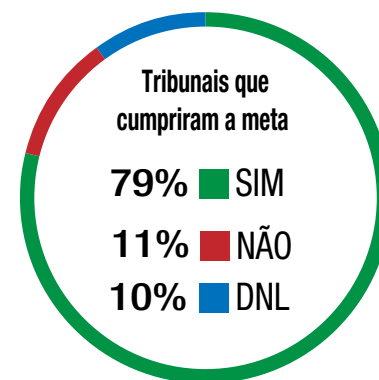


Legenda:
 DNL = Dados Não Lancados e ID = Inconsistência nos Dados

Meta 8 de 2010

Promover cursos de capacitação em administração judiciária, com no mínimo 40 horas, para 50% dos magistrados, priorizando-se o ensino à distância.

Panorama Nacional



Tribunais Superiores

TST	TSE	JMU
0,00%	0,00%	0,00%

Justiça Estadual

TJAC*	TJAL	TJAM*	TJAP	TJBA*	TJCE*	TJDFT*	TJES*	TJGO*	TJMA*	TJMG*	TJMS*	TJMT*
100,00%	0,00%	100,00%	0,00%	100,00%	100,00%	100,00%	100,00%	100,00%	100,00%	100,00%	100,00%	100,00%

TJPA	TJPB	TJPE*	TJPI*	TJPR	TJRJ*	TJRN*	TJRO*	TJRR*	TJRS*	TJSC*	TJSE*	TJSP	TJTO*
53,66%	0,00%	100,00%	100,00%	36,54%	100,00%	100,00%	100,00%	100,00%	100,00%	100,00%	100,00%	88,05%	100,00%

Justiça do Trabalho

TRT1	TRT2*	TRT3*	TRT4*	TRT5*	TRT6*	TRT7*	TRT8*	TRT9*	TRT10	TRT11*	TRT12*	TRT13*
56,64%	100,00%	100,00%	100,00%	100,00%	100,00%	100,00%	100,00%	100,00%	0,00%	100,00%	100,00%	100,00%

TRT14*	TRT15*	TRT16*	TRT17*	TRT18*	TRT19*	TRT20*	TRT21	TRT22*	TRT23*	TRT24*
100,00%	100,00%	100,00%	100,00%	100,00%	100,00%	100,00%	8,51%	100,00%	100,00%	100,00%

Justiça Federal

TRF1*	TRF2*	TRF3	TRF4*	TRF5*
100,00%	100,00%	82,83%	100,00%	100,00%

Justiça Militar Estadual

TJMMG*	TJMRS*	TJMSP*
100,00%	100,00%	100,00%

Legenda

- * Tribunais que cumpriram a meta com base na fórmula vigente até a versão 9 do glossário de 2012.
- ** Tribunais que cumpriram a meta com base na fórmula vigente a partir da versão 10 do glossário de 2012.

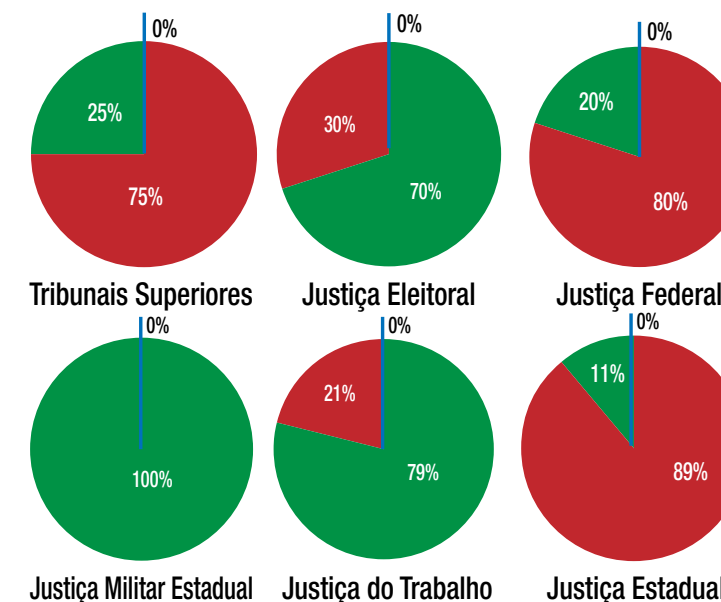
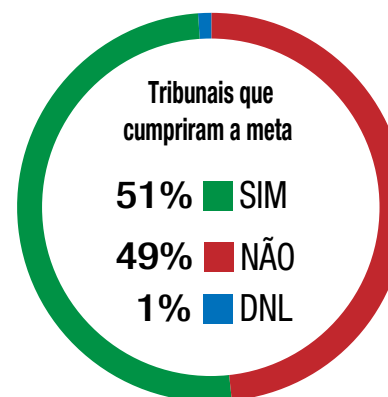
Legenda:
DNL = Dados Não Lancados e ID = Inconsistência nos Dados

Metas 2009

Meta 2 de 2009

Identificar os processos judiciais mais antigos e adotar medidas concretas para o julgamento de todos os distribuídos até 31.12.2005 (em 1º, 2º grau ou tribunais Superiores)

Panorama Nacional



Tribunais Superiores

STJ	TST	TSE	STM
92,79%	105,74%	99,17%	31,25%

Justiça Estadual

TJAC	TJAL	TJAM	TJAP	TJBA	TJCE	TJDFT	TJES	TJGO	TJMA	TJMG	TJMS	TJMT	TJPA	TJPB	TJPE	TJPI	TJPR	TJRJ	TJRN	TJRO	TJRR	TJRS	TJSC	TJSE	TJSP	TJTO
162,14%	92,65%	87,80%	96,69%	58,20%	70,94%	84,11%	84,01%	92,52%	82,62%	87,28%	94,02%	87,36%	96,80%	70,58%	69,34%	58,82%	82,58%	127,40%	75,85%	116,60%	93,55%	91,28%	86,48%	82,70%	76,48%	89,25%

Justiça Eleitoral

TRE-AC	TRE-AL	TRE-AM	TRE-AP	TRE-BA	TRE-CE	TRE-DF	TRE-ES	TRE-GO	TRE-MA	TRE-MG	TRE-MS	TRE-MT	TRE-PA	TRE-PB	TRE-PE	TRE-PI	TRE-PR	TRE-RJ	TRE-RN	TRE-RO	TRE-RR	TRE-RS	TRE-SC	TRE-SE	TRE-SP	TRE-TO
100,00%	100,00%	93,37%	100,00%	81,79%	100,00%	94,12%	98,95%	100,00%	100,00%	100,00%	100,00%	100,00%	99,62%	96,43%	100,00%	90,99%	100,00%	100,00%	100,00%	100,00%	92,31%	100,00%	100,00%	100,00%	100,00%	100,00%

Justiça do Trabalho

TRT1	TRT2	TRT3	TRT4	TRT5	TRT6	TRT7	TRT8	TRT9	TRT10	TRT11	TRT12	TRT13	TRT14	TRT15	TRT16	TRT17	TRT18	TRT19	TRT20	TRT21	TRT22	TRT23	TRT24
98,24%	98,56%	100,00%	100,00%	99,57%	100,00%	95,32%	100,00%	97,58%	100,00%	100,00%	100,00%	100,00%	100,00%	100,00%	100,00%	100,00%	100,00%	100,00%	100,00%	100,00%	100,00%	100,00%	100,00%


Justiça Federal

TRF1	TRF2	TRF3	TRF4	TRF5
103,06%	96,86%	92,80%	98,68%	98,67%

Justiça Militar Estadual

TJMMG	TJMRS	TJMSP
100,00%	100,00%	100,00%

Legenda:
 DNL = Dados Não Lancados e ID = Inconsistência nos Dados



Poder Judiciário

CNU CONSELHO
NACIONAL
DE JUSTIÇA