

# **NOVO DIAGNÓSTICO DE PESSOAS PRESAS NO BRASIL**

*Departamento de Monitoramento e Fiscalização do  
Sistema Carcerário e do Sistema de Execução de Medidas  
Socioeducativas - DMF*

**Brasília/DF, junho de 2014.**

# PRISÃO DOMICILIAR

- Novo paradigma da população carcerária;**
- Incremento no déficit de vagas;**
- Modificação no percentual de presos provisórios no Brasil e nos Estados.**

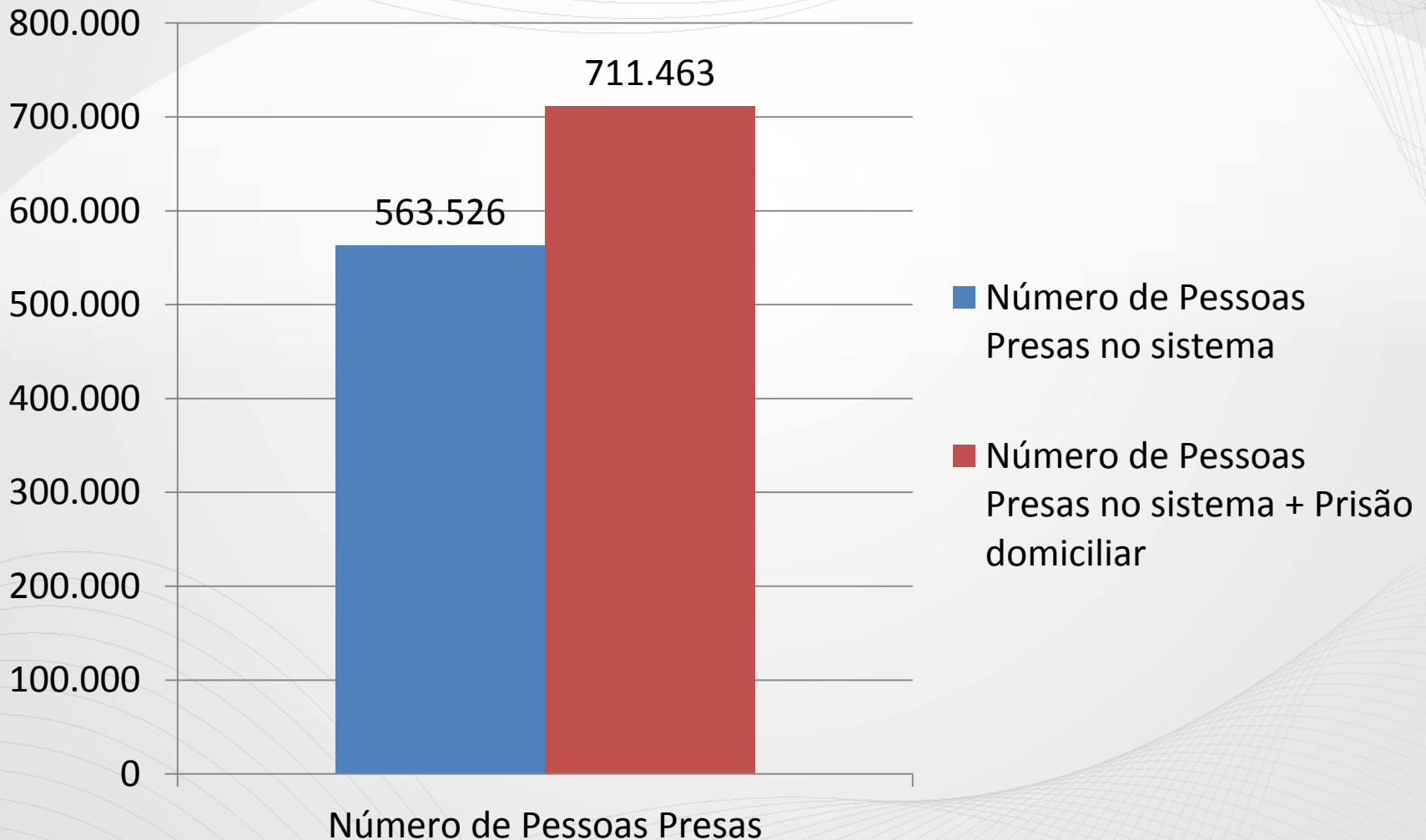
# Processo 2014.02.00.000639-2

UF	População Carcerária (M/F) CNIEP14	% Presos Provisórios	Capacidade (Vagas)	Déficit (Vagas)	Presos em cumprimento de prisão domiciliar	Total de presos (população carcerária + prisão domiciliar)	Déficit de Vagas (c/ presos domiciliares)	Novo % de presos provisórios
AC	4.320	27%	2.487	1.833	198	4.518	2.031	26%
AL	2.531	55%	1.813	718	480	3.011	1.198	47%
AM	5.276	63%	3.615	1.661	441	5.717	4.056	57%
AP	2.523	30%	1.609	914	1.662	4.185	2.576	18%
BA	13.913	64%	10.712	3.201	484	14.397	3.685	62%
CE	15.447	59%	11.015	4.432	847	16.294	5.279	56%
DF	13.200	26%	6.629	6.571	6.277	19.477	12.906	17%
ES	15.548	43%	12.869	2.679	27	15.575	2.706	43%
GO	12.059	53%	8.361	3.698	1.058	13.117	4.756	49%
MA	6.315	57%	5.501	814	2.226	8.541	3.040	42%
MG	57.498	49%	36.098	21.400	10.954	68.452	32.354	41%
MS	13.513	31%	7.357	6.156	775	14.288	6.931	30%
MT	10.321	52%	6.632	3.689	1.067	11.388	4.756	48%
PA	12.172	43%	8.434	3.738	1.007	13.179	4.745	40%
PB	9.270	38%	5.892	3.378	8	9.278	3.386	38%

# Processo 2014.02.00.000639-2

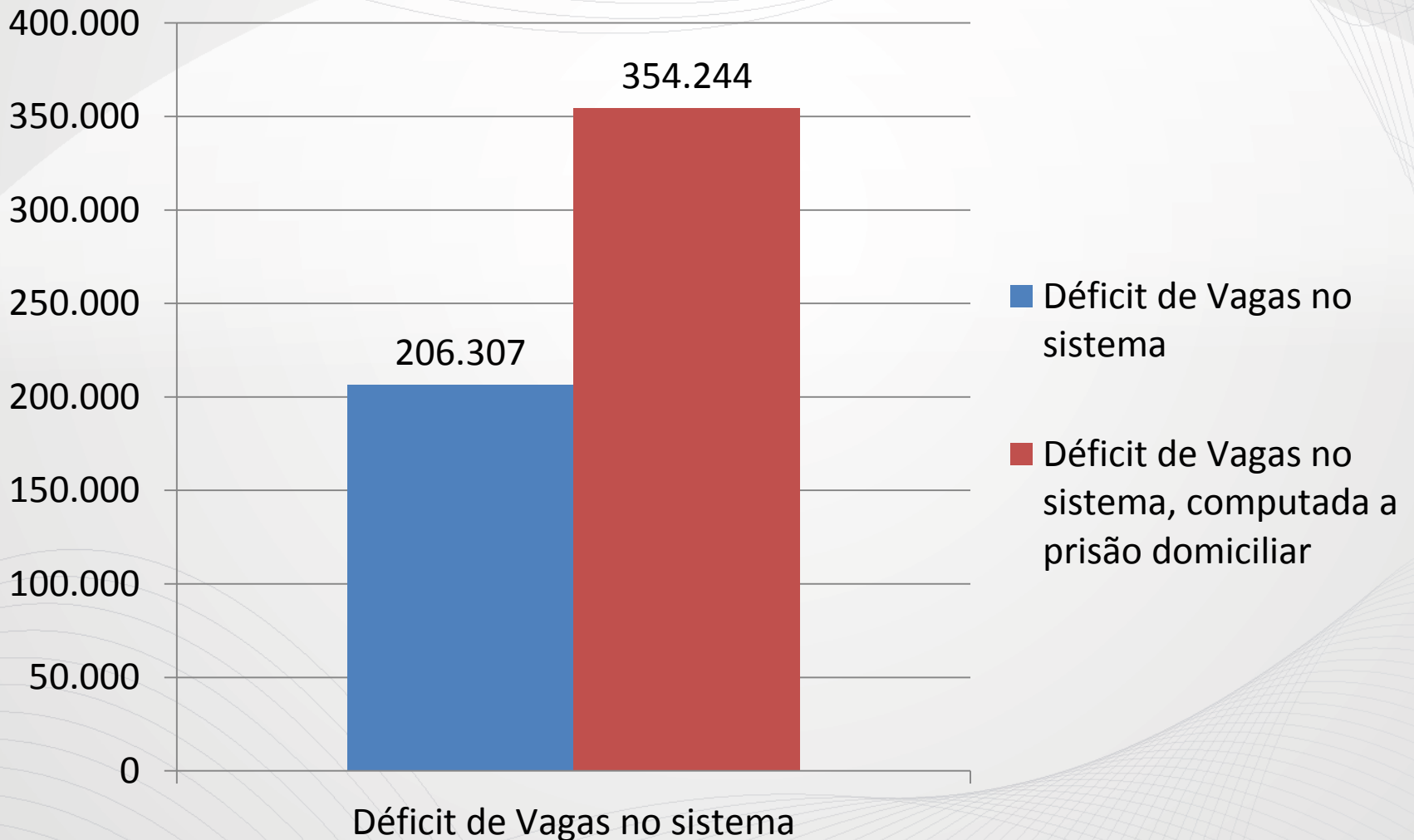
UF	População Carcerária (M/F) CNIEP14	% Presos Provisórios	Capacidade (Vagas)	Déficit (Vagas)	Presos em cumprimento de prisão domiciliar	Total de presos (população carcerária + prisão domiciliar)	Déficit de Vagas (c/ presos domiciliares)	Novo % de presos provisórios
PE	30.149	50%	8.956	21.193	175	30.324	21.368	50%
PI	3.240	68%	2.780	460	30	3.270	490	68%
PR	28.309	41%	23.680	4.627	1.347	29.656	5.974	39%
RJ	35.611	38%	29.037	6.574	1.842	37.453	8.416	37%
RN	6.842	34%	5.625	1.217	131	6.973	1.348	34%
RO	7.674	20%	4.981	2.693	2.247	9.921	4.940	16%
RR	1.676	41%	1.218	458	99	1.775	557	39%
RS	27.336	37%	21.063	6.273	3.177	30.513	9.450	33%
SC	16.366	30%	11.589	4.777	14.472	30.838	19.249	16%
SE	4.666	76%	2.841	1.825	3.646	8.312	5.471	43%
SP	204.946	35%	114.498	90.448	92.150	297.096	182.598	24%
TO	2.805	46%	1.927	878	1.110	3.915	1.988	33%
<b>TOTAL</b>	<b>563.526</b>	<b>41%</b>	<b>357.219</b>	<b>206.307</b>	<b>147.937</b>	<b>711.463</b>	<b>354.244</b>	<b>32%</b>

# Gráfico Número de Pessoas Presas no Brasil

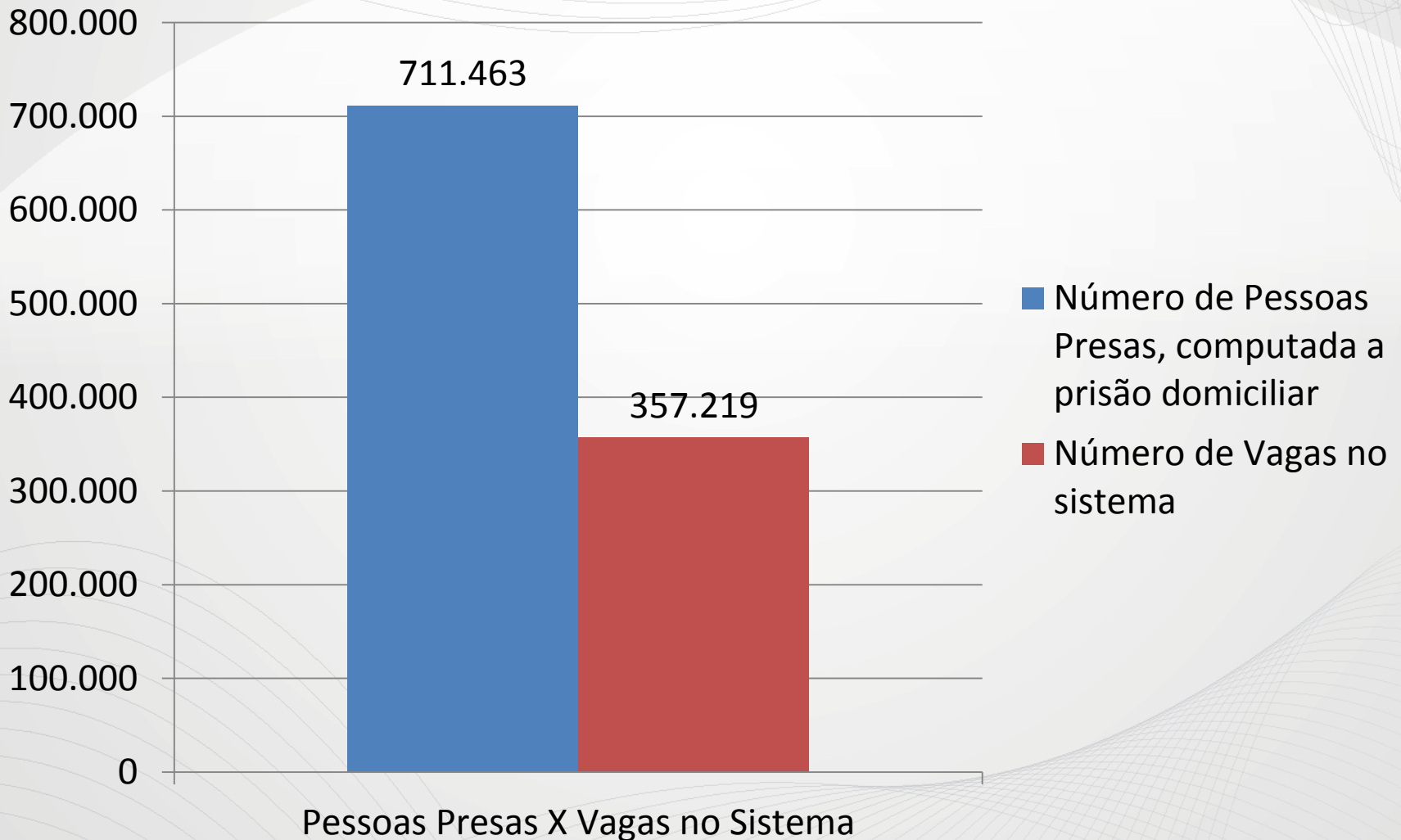




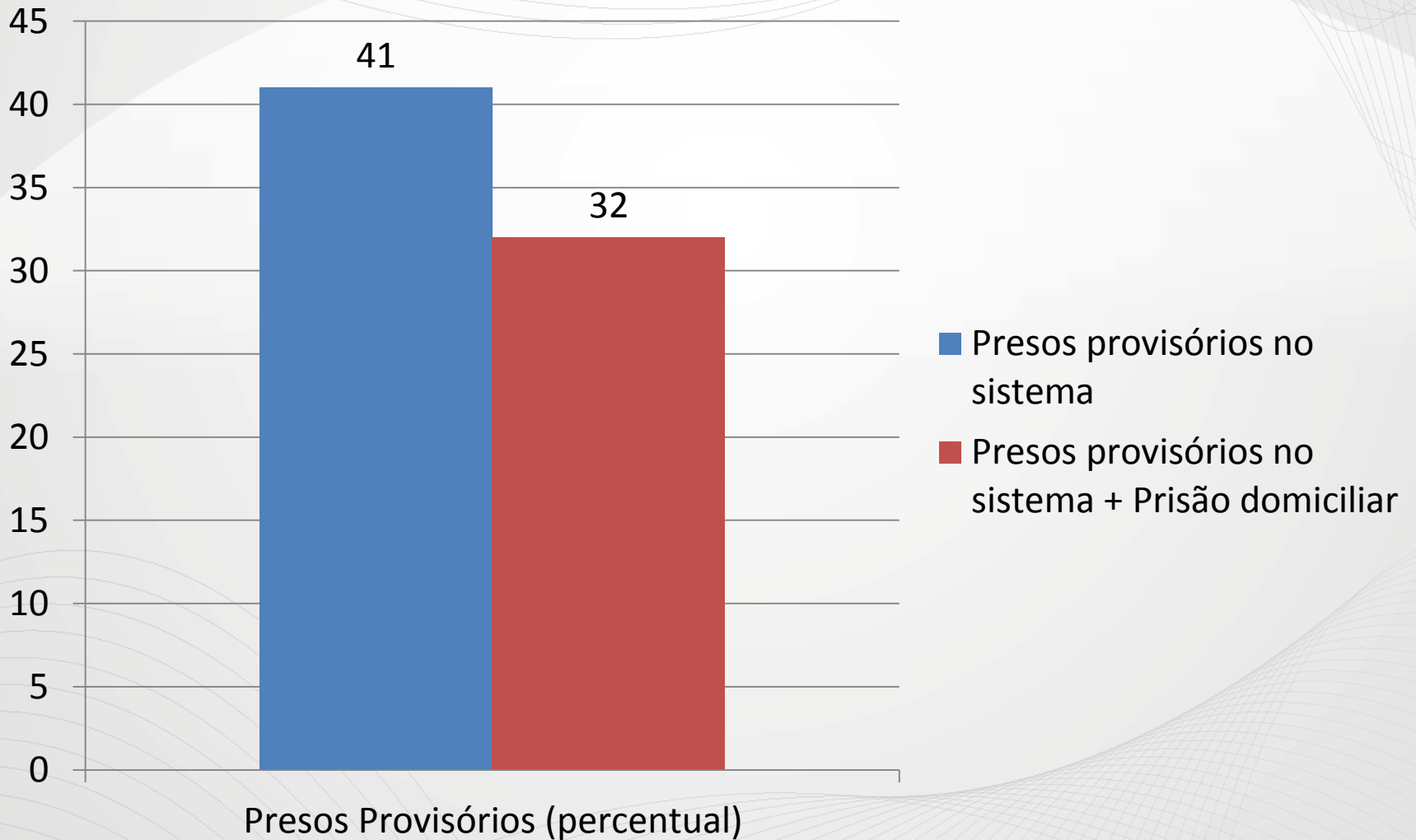
# Gráfico Déficit de Vagas no Brasil



# Gráfico Número de Pessoas Presas X Número de Vagas no Brasil

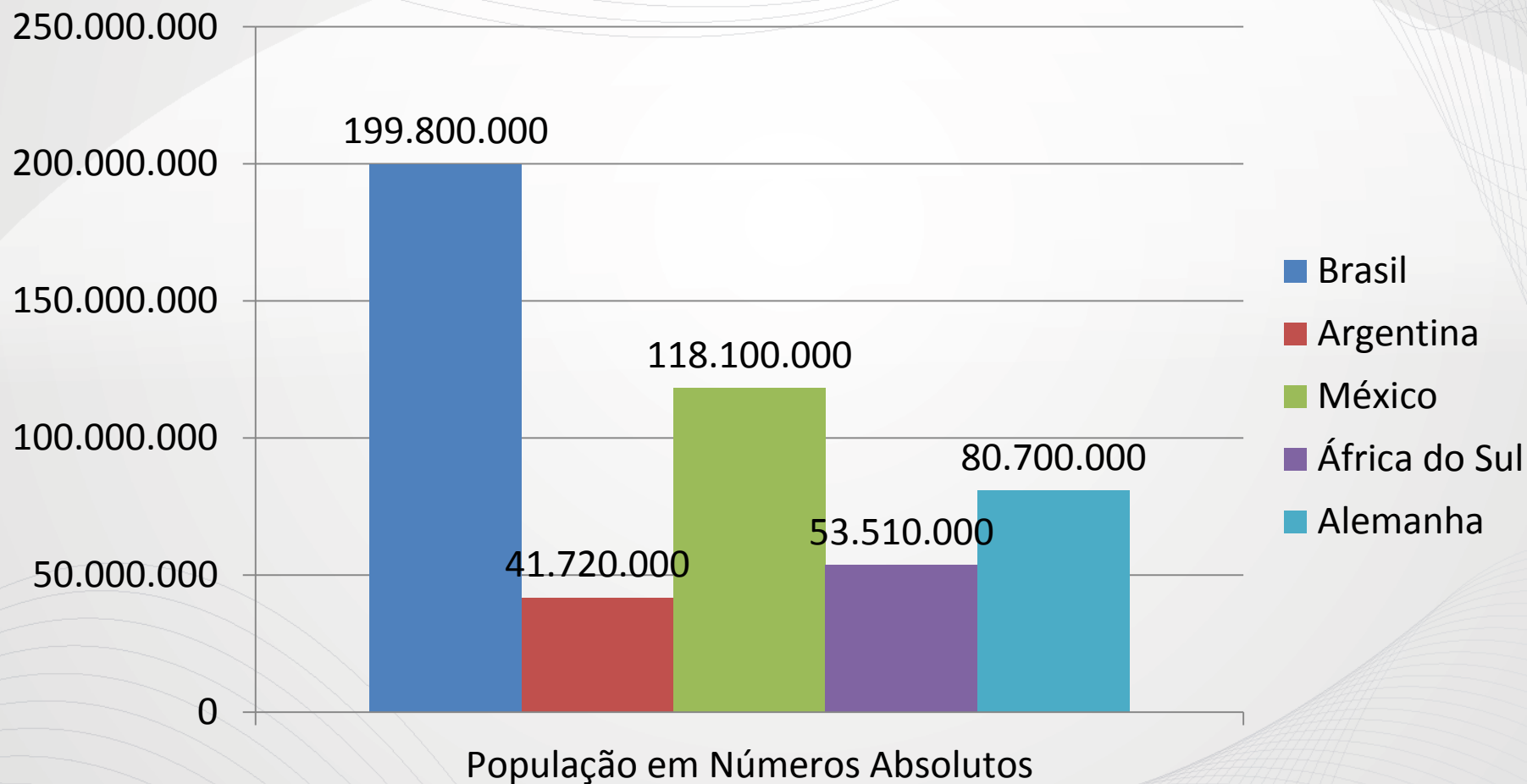


# Gráfico de Presos Provisórios no Brasil



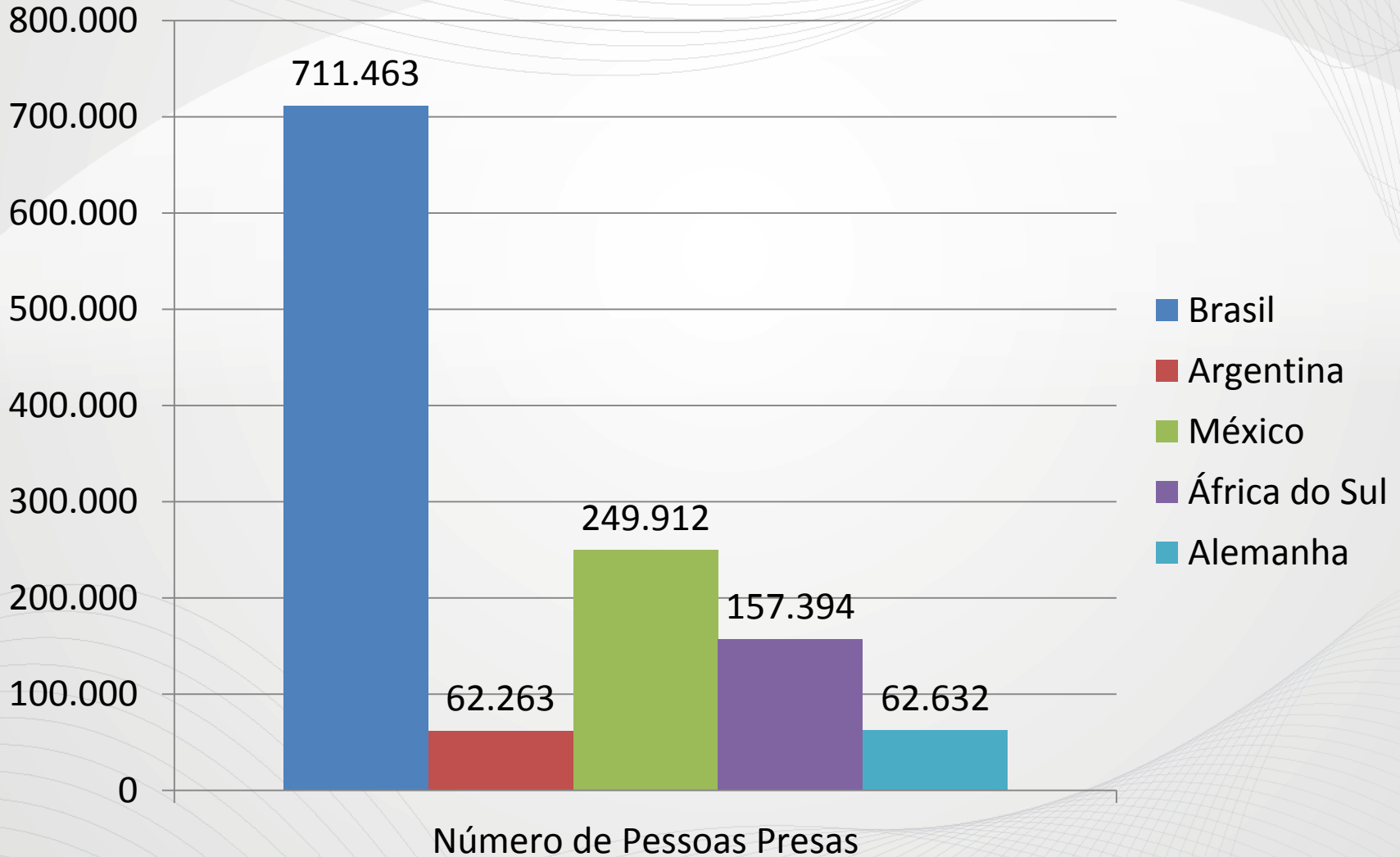


# Gráfico População Absoluta

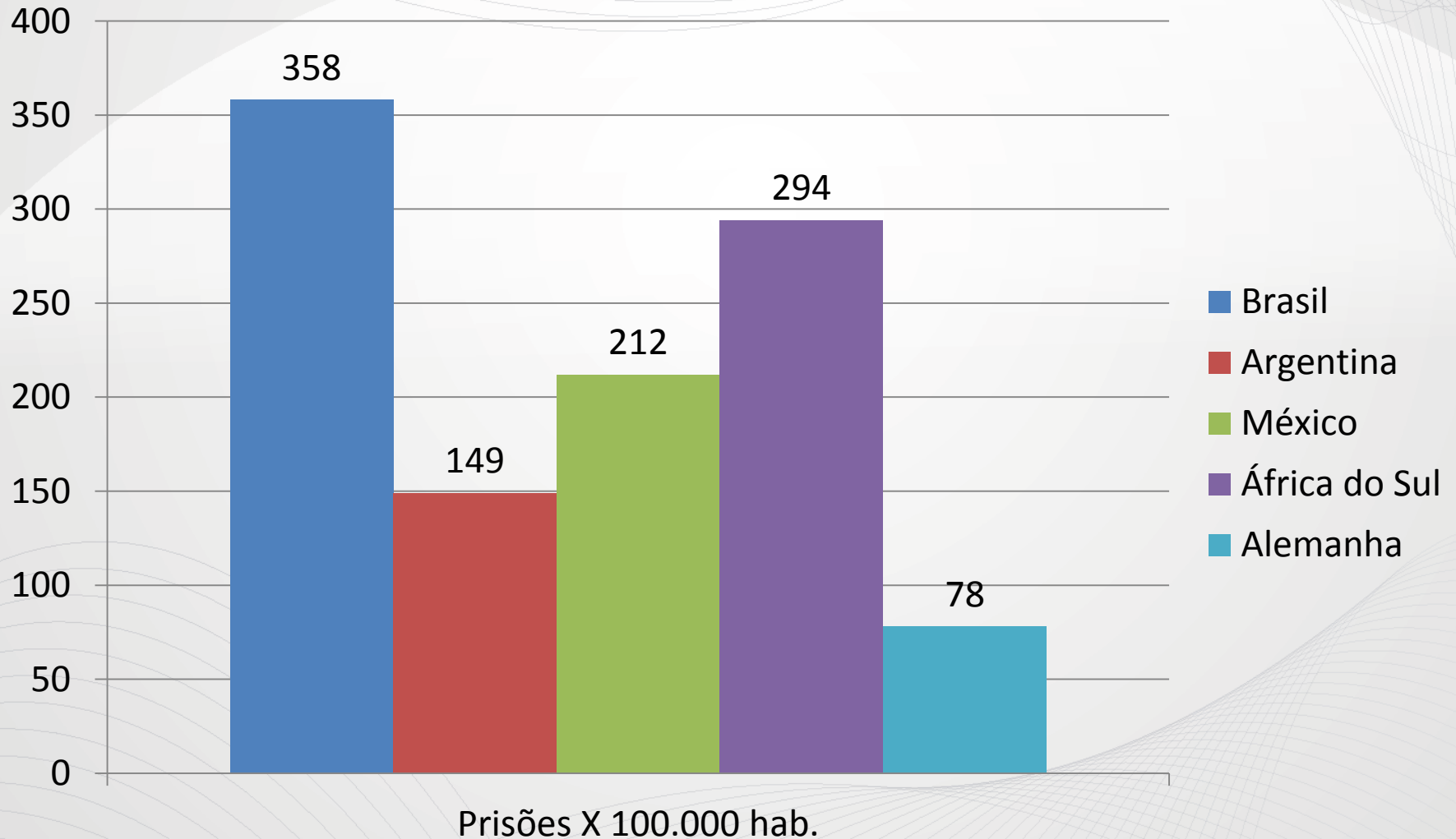


**Fonte:** ICPS – International Centre for Prison Studies, King's College de Londres.

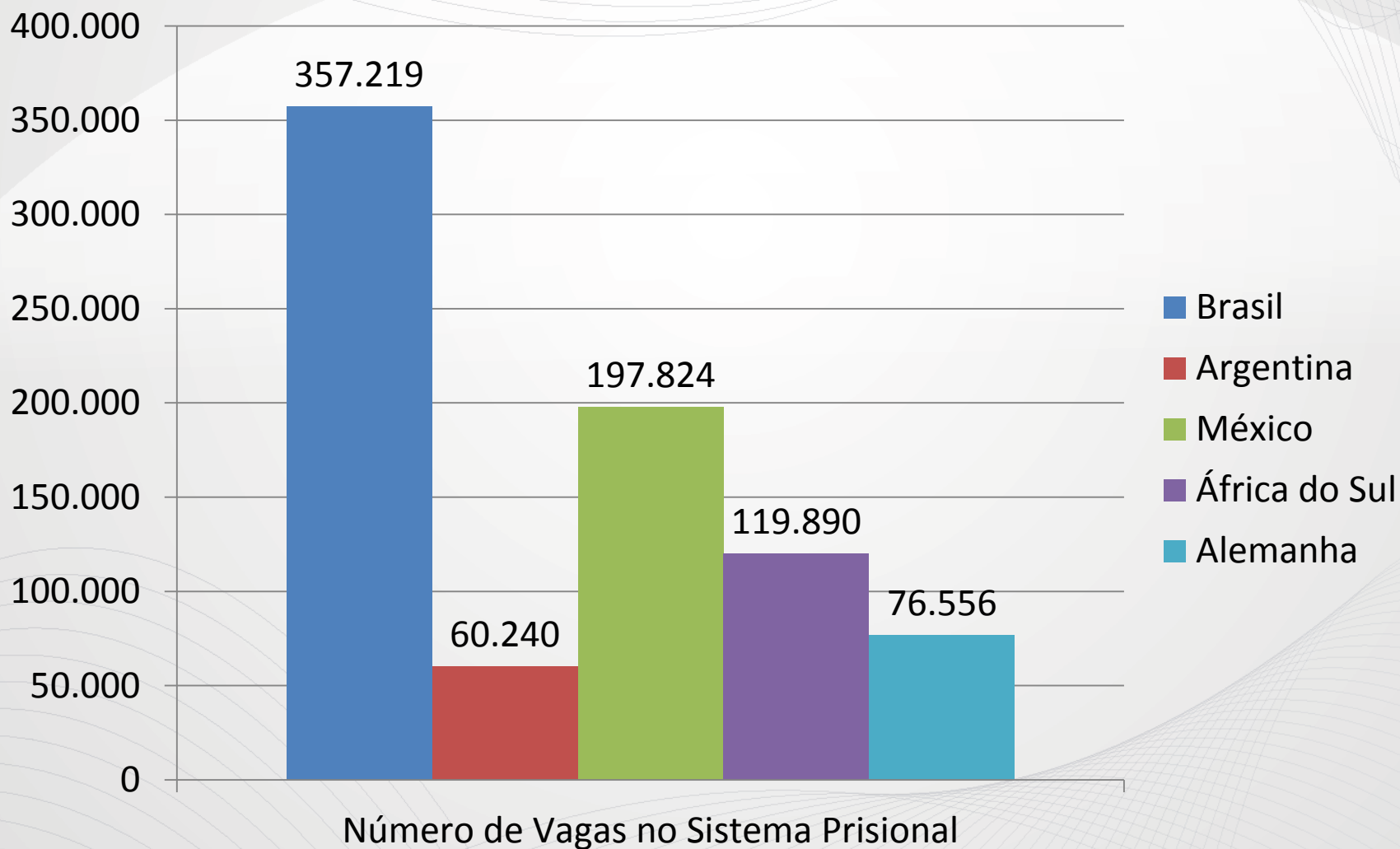
# Gráfico Número de Pessoas Presas



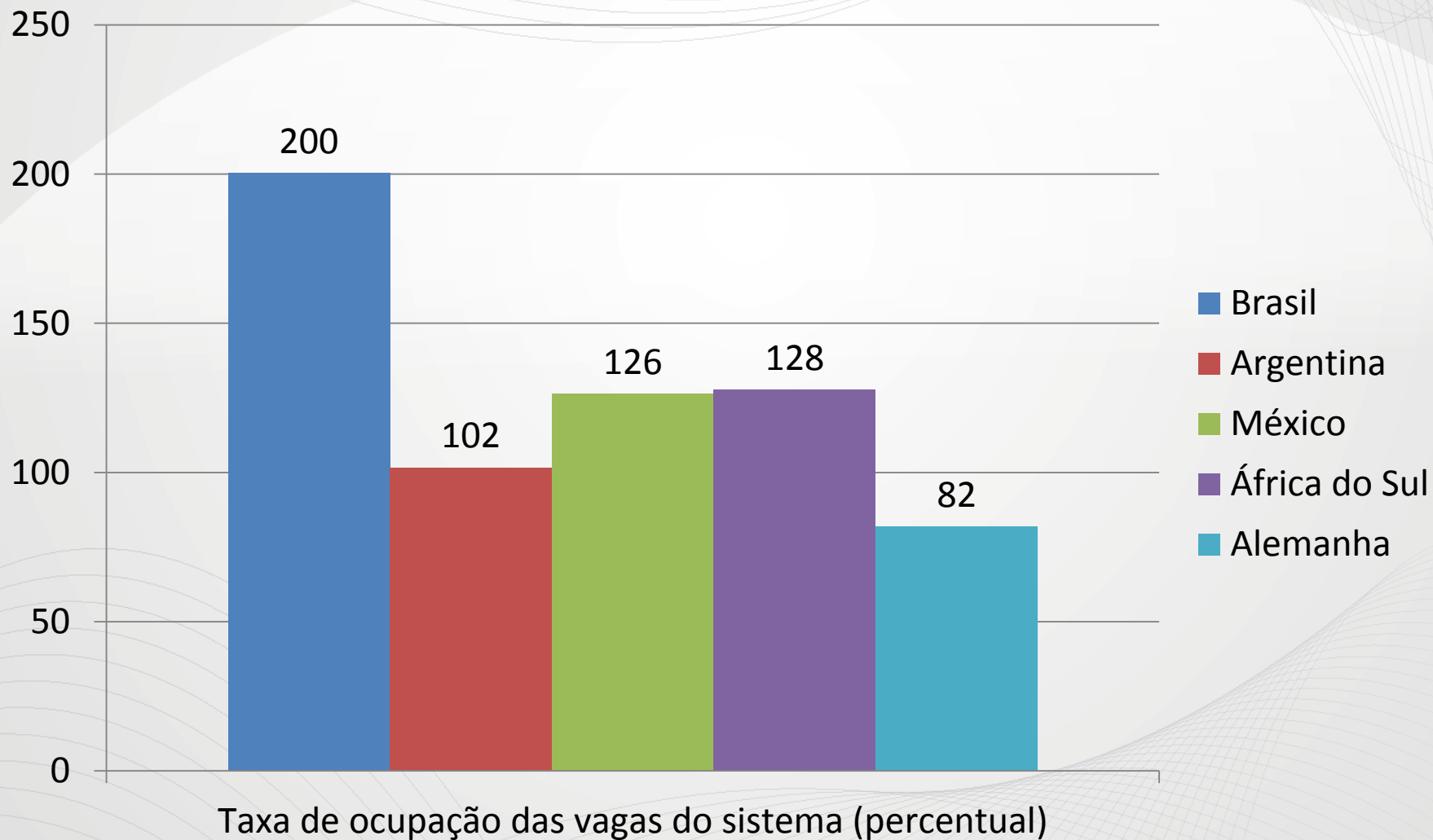
# Gráfico prisões por 100.000 hab.



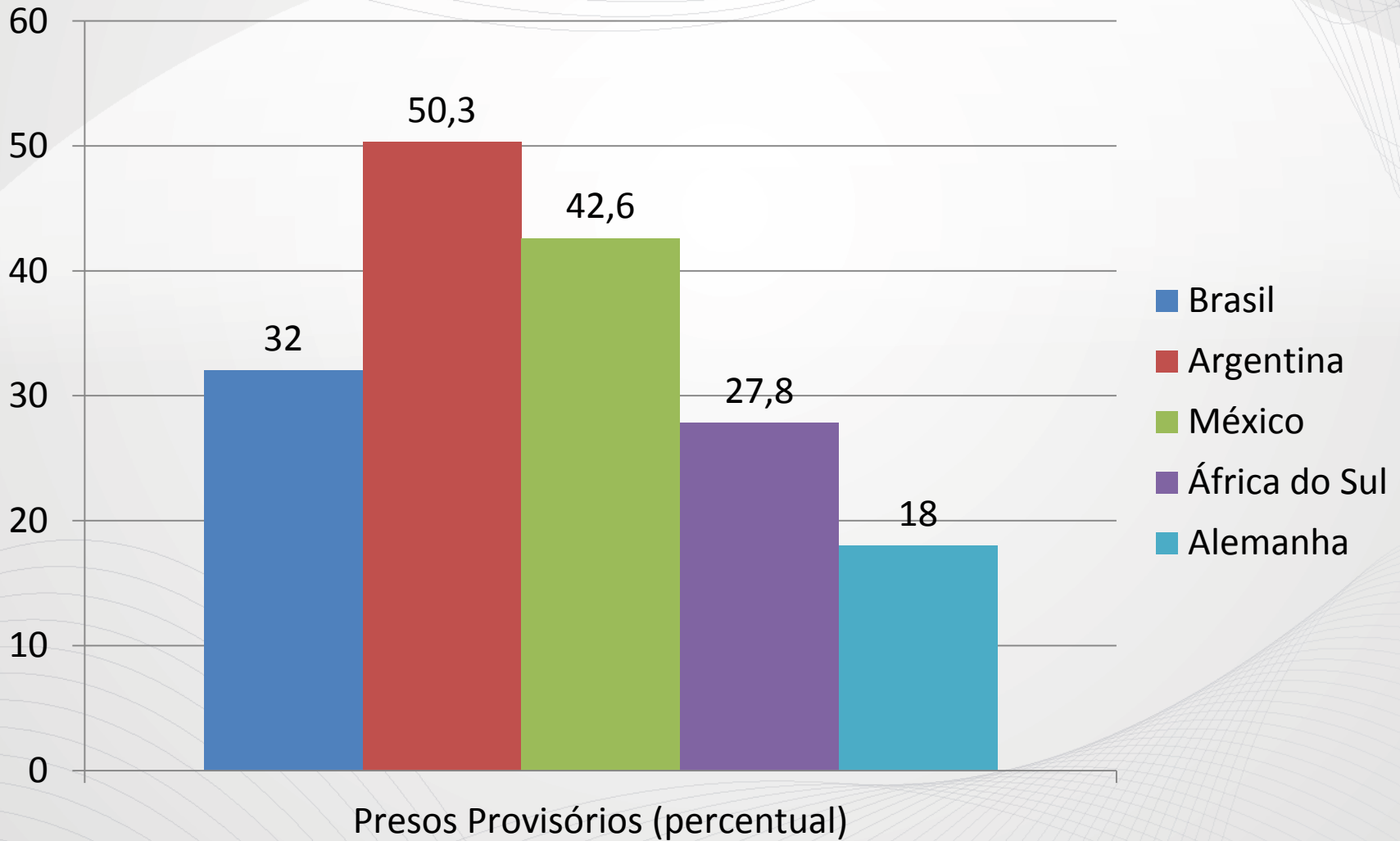
# Gráfico Capacidade do Sistema



# Gráfico Nível de Ocupação



# Gráfico Presos Provisórios





# Ranking dos 10 países com maior população prisional

1.	Estados Unidos da América	2.228.424
2.	China	1.701.344
3.	Rússia	676.400
4.	<b>Brasil</b>	<b>563.526</b>
5.	Índia	385.135
6.	Tailândia	296.577
7.	México	249.912
8.	Irã	217.000
9.	África do Sul	157.394
10.	Indonésia	154.000

# Ranking dos 10 países com maior população prisional

☐ Computadas as pessoas que estão em prisão domiciliar no Brasil, temos o seguinte ranking:

1.	Estados Unidos da América	2.228.424
2.	China	1.701.344
3.	<b>Brasil</b>	<b>711.463</b>
4.	Rússia	676.400
5.	Índia	385.135
6.	Tailândia	296.577
7.	México	249.912
8.	Irã	217.000
9.	África do Sul	157.394
10.	Indonésia	154.000

# Panorama Brasileiro

**População no sistema prisional = 563.526 presos**

**Capacidade do sistema = 357.219 vagas**

**Déficit de Vagas = 206.307**

**Pessoas em Prisão Domiciliar no Brasil = 147.937**

**Total de Pessoas Presas = 711.463**

**Déficit de Vagas = 354.244**

**Número de Mandados de Prisão em aberto no BNMP = 373.991**

**Total de Pessoas Presas + Cumpr. de Mandados de Prisão em aberto = 1.085.454**

**Déficit de Vagas = 728.235**