



12. Cartões de Referência

12.1 Cartão de Referência - Justiça Estadual

Despesas da Justiça Estadual



310

JUSTIÇA ESTADUAL

Grupo	Tribunal de Justiça Estadual	Dpj - Despesa Total da Justiça	DRH - Despesa com Recursos Humanos	DPE - Despesa com Pessoal e Encargos	DPEA - Despesa com Pessoal e Encargos do Quadro Ativo	DPel - Despesa com Pessoal do Quadro Inativo	DBS - Despesa com Bens e Serviços e de Capital	Despesas com Tecnologia de Informação
1º Grupo: Grande porte	São Paulo	7.337.082.883	1º 6.569.103.503	1º 6.361.189.148	1º 5.754.380.150	1º 606.808.998	2º 767.979.379	1º 314.323.541
	Rio de Janeiro	3.348.899.356	2º 2.658.580.186	3º 2.410.742.454	2º 2.410.742.454	2º -	20º 690.319.170	2º 103.307.788
	Minas Gerais	3.174.562.721	3º 2.979.171.855	2º 2.770.959.392	2º 2.162.422.779	3º 608.536.613	1º 195.390.866	6º 71.589.965
	Paraná	1.808.461.489	5º 1.424.564.043	7º 1.340.097.280	6º 1.039.354.724	7º 300.742.556	4º 383.897.446	3º 50.296.416
	Rio Grande do Sul	1.936.301.227	4º 1.653.022.626	4º 1.540.039.328	4º 1.040.400.836	6º 499.638.492	3º 283.278.600	4º 44.955.010
2º Grupo: Médio porte	Bahia	1.543.706.516	7º 1.512.186.823	6º 1.271.695.158	7º 1.271.695.158	4º -	20º 257.650.039	5º 70.195.563
	Santa Catarina	1.109.938.692	8º 1.002.671.104	8º 919.526.863	8º 908.220.689	8º 11.306.174	15º 105.746.812	12º 65.560.289
	Pernambuco	886.020.829	10º 768.641.141	11º 674.586.951	11º 672.621.833	9º 1.965.118	18º 114.152.103	10º 30.851.762
	Goiás	932.233.482	9º 786.085.150	9º 719.974.240	10º 583.485.707	11º 136.488.533	6º 146.148.332	8º 11.907.970
	Distrito Federal	1.680.507.116	6º 1.523.641.781	5º 1.434.972.362	5º 1.182.393.633	5º 252.578.729	5º 156.865.335	7º 80.009.119
	Espírito Santo	680.910.954	13º 610.158.492	13º 582.095.379	12º 582.095.379	12º nd	- 80.439.042	15º 15.001.770
	Ceará	851.300.187	11º 770.595.856	10º 730.341.762	9º 601.776.547	10º 128.565.215	7º 82.807.941	13º 21.147.787
	Mato Grosso	758.737.228	12º 646.874.297	12º 550.003.729	14º 469.942.304	15º 80.061.425	10º 108.474.740	11º 43.955.551
	Pará	659.069.922	14º 558.538.337	14º 563.696.175	13º 453.680.881	16º 110.015.294	8º 80.615.997	14º 24.143.892
	Maranhão	645.623.570	15º 505.082.027	16º 489.008.212	16º 489.008.212	14º -	20º 140.052.955	9º 14.098.559
	Paraíba	439.192.918	18º 393.006.702	18º 376.474.016	18º 376.474.016	17º -	20º 33.640.967	20º 22.084.123
	Mato Grosso do Sul	454.458.438	17º 387.286.742	19º 348.116.334	19º 348.116.334	18º -	20º 53.606.113	16º 20.066.482
	Rio Grande do Norte	598.262.697	16º 546.748.467	15º 516.311.376	15º 516.311.376	13º -	20º 51.514.229	17º 19.727.726
	Sergipe	359.018.461	21º 321.605.017	21º 294.735.921	21º 292.649.756	21º 2.086.165	17º 32.031.766	21º 6.319.879
	Rondônia	410.099.907	20º 370.976.839	20º 331.852.898	20º 303.297.588	19º 28.555.310	12º 38.130.929	18º 25.435.359
3º Grupo: Pequeno porte	Amazonas	437.254.939	19º 414.395.060	17º 401.412.098	17º 297.888.096	20º 103.524.002	9º 28.317.238	23º 20.922.765
	Alagoas	245.401.434	24º 231.883.620	24º 217.006.325	24º 180.824.270	24º 36.182.056	11º 13.575.062	26º 17.033.929
	Tocantins	302.846.541	22º 238.709.531	23º 221.408.357	23º 221.408.357	23º -	20º 35.406.201	19º 13.262.503
	Acre	182.983.233	25º 147.775.671	26º 141.634.627	26º 124.160.988	26º 17.473.639	13º 29.118.536	22º 14.537.371
	Amapá	181.937.235	26º 169.610.181	25º 162.559.100	25º 158.758.592	25º 3.800.508	16º 3.590.342	27º 8.773.589
	Roraima	130.659.580	27º 104.067.245	27º 96.405.172	27º 94.487.168	27º 1.918.004	19º 27.878.416	24º 2.061.506
	Piauí	270.062.331	23º 269.655.159	22º 266.639.612	22º 251.301.809	22º 15.337.803	14º 22.081.626	25º 3.682.226
	Justiça Estadual	31.365.533.886	27.564.637.455	25.733.484.271	22.787.899.637	2.945.584.634	3.962.710.183	1.135.252.436

nd: não disponível

Magistrados da Justiça Estadual



Grupo	Tribunal de Justiça Estadual	Mag - Total de Magistrados		Mag2º - Total de Magistrados no 2º Grau		Mag1º - Total de Magistrados no 1º Grau		MagTR - Total de Magistrados nas Turmas Recursais		MagJE - Total de Magistrados nos Juizados Especiais	
1º Grupo: Grande porte	São Paulo	2.528	1º	437	1º	1.973	1º	695	1º	682	1º
	Rio de Janeiro	807	4º	178	3º	542	5º	31	7º	96	7º
	Minas Gerais	989	3º	127	5º	727	3º	310	2º	392	2º
	Paraná	1.073	2º	239	2º	766	2º	9	17º	154	5º
	Rio Grande do Sul	734	5º	135	4º	560	4º	12	13º	227	3º
2º Grupo: Médio porte	Bahia	630	7º	38	11º	505	7º	25	9º	62	11º
	Santa Catarina	439	9º	90	6º	325	9º	29	8º	179	4º
	Pernambuco	447	8º	42	8º	361	8º	36	6º	63	10º
	Goiás	650	6º	52	7º	506	6º	41	4º	127	6º
	Distrito Federal	323	13º	40	10º	213	15º	17	11º	61	12º
	Espirito Santo	384	10º	25	16º	291	11º	40	5º	68	9º
	Ceará	340	12º	41	9º	260	12º	17	11º	39	14º
	Mato Grosso	267	14º	31	12º	215	14º	3	25º	20	21º
	Pará	347	11º	29	14º	296	10º	10	15º	51	13º
	Maranhão	254	16º	26	15º	204	17º	18	10º	26	18º
3º Grupo: Pequeno porte	Paraíba	252	17º	19	18º	233	13º	54	3º	22	20º
	Mato Grosso do Sul	261	15º	30	13º	213	15º	9	17º	72	8º
	Rio Grande do Norte	204	18º	14	22º	154	18º	6	22º	36	15º
	Sergipe	155	19º	13	23º	126	19º	1	27º	15	24º
	Rondônia	152	20º	21	17º	117	20º	7	21º	28	17º
	Amazonas	145	21º	19	18º	100	21º	9	17º	34	16º
	Alagoas	119	24º	15	21º	88	24º	10	15º	16	23º
	Tocantins	128	23º	12	24º	97	23º	6	22º	19	22º
	Acre	66	26º	11	25º	48	26º	8	20º	7	26º
	Amapá	82	25º	8	26º	55	25º	4	24º	15	24º
	Roraima	47	27º	6	27º	37	27º	3	25º	4	27º
	Piauí	137	22º	17	20º	99	22º	12	13º	24	19º
	Justiça Estadual	11.960		1.715		9.111		1.422		2.539	

Servidores da Justiça Estadual



Grupo	Tribunal de Justiça Estadual	TS - Total de Servidores		TPEfet - Total de Pessoal do Quadro Efetivo		TPCed - Total de Pessoal Cedido		TPReq - Total de Pessoal Requisitado		TPSV - Total de Pessoal sem Vínculo		TFAux - Total da Força de Trabalho Auxiliar	
1º Grupo: Grande porte	São Paulo	63.258	1º	42.327	1º	268	2º	2.168	1º	379	13º	18.652	1º
	Rio de Janeiro	26.978	2º	14.825	2º	61	5º	897	4º	246	18º	11.071	3º
	Minas Gerais	26.890	3º	13.785	3º	385	1º	1.032	3º	1.077	4º	11.381	2º
	Paraná	13.531	5º	5.678	9º	6	24º	339	10º	1.513	2º	6.007	5º
	Rio Grande do Sul	14.667	4º	6.491	6º	4	26º	144	17º	1.154	3º	6.882	4º
2º Grupo: Médio porte	Bahia	12.489	6º	9.499	4º	34	12º	95	20º	373	14º	2.556	8º
	Santa Catarina	12.242	7º	6.146	7º	8	22º	330	11º	723	7º	5.051	6º
	Pernambuco	9.323	9º	5.908	8º	93	4º	1.188	2º	239	19º	2.081	10º
	Goiás	8.241	10º	4.207	10º	45	7º	200	14º	1.578	1º	2.301	9º
	Distrito Federal	10.889	8º	7.002	5º	167	3º	125	18º	37	26º	3.892	7º
	Espírito Santo	5.418	13º	3.198	13º	20	15º	60	22º	669	8º	1.511	13º
	Ceará	5.223	14º	3.148	14º	35	11º	149	16º	408	11º	1.553	12º
	Mato Grosso	6.120	12º	3.383	12º	36	9º	16	25º	882	6º	1.875	11º
	Pará	5.044	15º	2.879	16º	26	14º	424	8º	475	10º	1.292	16º
	Maranhão	6.427	11º	3.819	11º	37	8º	400	9º	915	5º	1.330	15º
3º Grupo: Pequeno porte	Paraíba	4.278	17º	2.878	17º	36	9º	723	6º	347	15º	366	26º
	Mato Grosso do Sul	4.547	16º	2.991	15º	7	23º	51	23º	181	21º	1.331	14º
	Rio Grande do Norte	3.899	19º	1.957	20º	12	18º	794	5º	276	17º	884	17º
	Sergipe	3.956	18º	2.433	18º	53	6º	546	7º	232	20º	798	19º
	Rondônia	3.363	20º	2.268	19º	6	24º	6	26º	294	16º	801	18º
	Amazonas	2.467	21º	1.369	21º	11	19º	186	15º	130	22º	793	20º
	Alagoas	2.334	22º	1.013	24º	11	19º	72	21º	526	9º	734	21º
	Tocantins	2.177	23º	1.121	23º	28	13º	206	13º	385	12º	493	23º
	Acre	1.959	24º	1.302	22º	19	16º	112	19º	108	23º	456	24º
	Amapá	1.891	25º	888	25º	16	17º	324	12º	83	25º	612	22º
	Roraima	1.120	26º	619	26º	11	19º	31	24º	91	24º	390	25º
	Piauí	nd		nd		nd		nd		nd		nd	
	Justiça Estadual	258.731		151.134		1.435		10.618		13.321		85.093	

nd: não disponível

Movimentação Processual da Justiça Estadual



Grupo	Tribunal de Justiça Estadual	Cp - Casos Pendentes		Cn - Casos Novos		T Baix - Total de Processos Baixados		Sent - Total de Sentenças / Decisões	
1º Grupo: Grande porte	São Paulo	19.330.397	1º	5.811.195	1º	5.490.689	1º	4.434.120	1º
	Rio de Janeiro	8.062.108	2º	2.624.415	2º	2.355.881	2º	2.326.017	2º
	Minas Gerais	3.568.250	3º	1.784.162	4º	1.584.884	4º	1.529.268	4º
	Paraná	3.397.674	4º	1.332.182	5º	1.465.870	5º	1.077.814	5º
	Rio Grande do Sul	2.442.682	5º	1.796.697	3º	1.697.944	3º	1.837.924	3º
2º Grupo: Médio porte	Bahia	1.441.589	8º	728.248	7º	605.456	7º	523.911	8º
	Santa Catarina	2.074.411	7º	826.948	6º	800.461	6º	731.621	6º
	Pernambuco	2.090.428	6º	557.297	8º	459.746	9º	420.968	9º
	Goiás	1.266.421	9º	505.923	9º	565.443	8º	526.133	7º
	Distrito Federal	567.628	15º	390.675	10º	423.127	11º	379.852	10º
	Espírito Santo	842.031	12º	352.460	12º	329.364	14º	287.579	14º
	Ceará	972.960	10º	356.262	11º	433.974	10º	334.556	11º
	Mato Grosso	941.621	11º	303.218	15º	240.335	18º	240.229	16º
	Pará	682.239	14º	328.371	13º	368.264	13º	311.106	12º
	Maranhão	442.071	19º	237.226	18º	266.479	15º	251.925	15º
3º Grupo: Pequeno porte	Paraíba	544.352	16º	288.835	16º	228.957	20º	225.773	17º
	Mato Grosso do Sul	516.397	17º	304.867	14º	400.728	12º	300.392	13º
	Rio Grande do Norte	369.452	21º	215.007	19º	248.221	17º	186.767	20º
	Sergipe	450.713	18º	186.849	21º	231.487	19º	218.110	18º
	Rondônia	257.395	23º	210.247	20º	228.673	21º	181.945	21º
	Amazonas	690.336	13º	249.469	17º	252.795	16º	200.775	19º
	Alagoas	419.107	20º	173.144	22º	187.350	22º	152.437	22º
	Tocantins	276.773	22º	125.955	23º	110.819	23º	90.605	23º
	Acre	77.327	26º	96.185	24º	104.475	24º	86.916	24º
	Amapá	67.932	27º	71.273	27º	100.849	25º	69.336	25º
	Roraima	80.929	25º	94.943	25º	29.725	27º	31.418	27º
	Piauí	145.497	24º	87.986	26º	56.629	26º	63.666	26º
	Justiça Estadual	52.018.720		20.040.039		19.268.625		17.021.163	

Indicadores de Produtividade da Justiça Estadual



314

JUSTIÇA ESTADUAL

Grupo	Tribunal de Justiça Estadual	TC - Taxa de Congestionamento		TbCn - Processos Baixados por Caso Novo		K - Carga de Trabalho dos Magistrados		SM - Sentenças / Decisões Terminativas de Processo por Magistrado		Baixados por magistrado	
1º Grupo: Grande porte	São Paulo	78%	4º	94%	17º	10.039	2º	1.754	3º	2.172	3º
	Rio de Janeiro	78%	5º	90%	19º	13.611	1º	2.882	1º	2.919	1º
	Minas Gerais	70%	13º	89%	20º	5.673	7º	1.546	5º	1.603	6º
	Paraná	69%	14º	110%	9º	4.607	11º	1.004	13º	1.366	12º
	Rio Grande do Sul	60%	21º	95%	16º	5.936	6º	2.504	2º	2.313	2º
2º Grupo: Médio porte	Bahia	72%	12º	83%	22º	3.561	15º	832	22º	961	20º
	Santa Catarina	72%	11º	97%	15º	6.902	3º	1.667	4º	1.823	4º
	Pernambuco	83%	2º	82%	23º	6.005	5º	942	16º	1.029	19º
	Goiás	68%	16º	112%	8º	2.863	23º	809	23º	870	23º
	Distrito Federal	56%	23º	108%	12º	3.076	21º	1.176	11º	1.310	13º
	Espírito Santo	72%	10º	93%	18º	3.155	19º	749	24º	858	25º
	Ceará	67%	17º	122%	4º	4.041	13º	984	15º	1.276	14º
	Mato Grosso	81%	3º	79%	25º	4.726	10º	900	18º	900	22º
	Pará	64%	19º	112%	7º	2.983	22º	897	19º	1.061	17º
	Maranhão	61%	20º	112%	6º	2.746	24º	992	14º	1.049	18º
3º Grupo: Pequeno porte	Paraíba	73%	8º	79%	24º	3.369	16º	896	20º	909	21º
	Mato Grosso do Sul	51%	24º	131%	2º	3.218	17º	1.151	12º	1.535	9º
	Rio Grande do Norte	58%	22º	115%	5º	5.116	8º	916	17º	1.217	16º
	Sergipe	64%	18º	124%	3º	4.330	12º	1.407	6º	1.493	11º
	Rondônia	51%	25º	109%	10º	3.154	20º	1.197	10º	1.504	10º
	Amazonas	73%	7º	101%	14º	6.551	4º	1.385	7º	1.743	5º
	Alagoas	68%	15º	108%	13º	5.091	9º	1.281	9º	1.574	8º
	Tocantins	72%	9º	88%	21º	3.168	18º	708	25º	866	24º
	Acre	40%	26º	109%	11º	2.673	25º	1.317	8º	1.583	7º
	Amapá	28%	27º	141%	1º	1.714	27º	846	21º	1.230	15º
	Roraima	83%	1º	31%	27º	3.868	14º	668	26º	632	26º
	Piauí	76%	6º	64%	26º	1.778	26º	465	27º	413	27º
	Justiça Estadual	73%		96%		6.208		1.423		1.611	

Cartão de Referência da Execução - Justiça Estadual

Movimentação Processual dos Processos de Conhecimento Criminais da Justiça Estadual



Grupo	Tribunal de Justiça Estadual	Casos pendentes criminais		Casos novos criminais		Total de baixados criminais		Sentenças criminais	
1º Grupo: Grande porte	São Paulo	1.914.742	1º	1.042.732	1º	994.928	1º	549.297	1º
	Rio de Janeiro	221.085	6º	266.933	3º	293.559	3º	207.142	3º
	Minas Gerais	562.096	2º	175.923	5º	202.055	5º	139.910	5º
	Paraná	365.501	3º	219.558	4º	420.941	2º	174.066	4º
	Rio Grande do Sul	248.811	4º	322.140	2º	283.217	4º	319.045	2º
2º Grupo: Médio porte	Bahia	245.430	5º	129.423	6º	106.186	7º	66.458	8º
	Santa Catarina	146.076	10º	113.874	7º	99.676	9º	90.285	6º
	Pernambuco	138.724	12º	36.434	17º	46.575	12º	51.827	11º
	Goiás	122.237	13º	62.962	11º	104.102	8º	72.696	7º
	Distrito Federal	47.377	19º	65.662	10º	65.603	10º	59.824	10º
	Espírito Santo	173.808	8º	67.025	9º	40.458	16º	51.134	12º
	Ceará	177.252	7º	53.167	12º	43.707	13º	32.248	14º
	Mato Grosso	144.779	11º	36.097	18º	40.319	17º	28.528	18º
	Pará	146.163	9º	67.740	8º	114.211	6º	63.949	9º
	Maranhão	74.877	15º	32.084	19º	37.070	18º	27.700	19º
3º Grupo: Pequeno porte	Paraíba	101.520	14º	52.914	13º	41.351	14º	31.409	15º
	Mato Grosso do Sul	45.763	20º	43.433	15º	47.822	11º	31.205	16º
	Rio Grande do Norte	38.275	23º	24.842	22º	31.787	19º	19.642	22º
	Sergipe	40.204	22º	23.719	23º	25.688	23º	35.325	13º
	Rondônia	43.875	21º	37.563	16º	40.693	15º	28.803	17º
	Amazonas	62.273	16º	25.475	21º	29.011	22º	18.561	23º
	Alagoas	52.143	18º	18.014	26º	24.546	24º	15.198	24º
	Tocantins	59.672	17º	27.764	20º	29.229	21º	20.947	20º
	Acre	15.494	26º	14.189	27º	15.571	25º	19.858	21º
	Amapá	16.592	25º	18.676	24º	30.034	20º	14.070	25º
	Roraima	15.276	27º	49.751	14º	2.494	27º	4.115	27º
	Piauí	23.727	24º	18.370	25º	11.594	26º	9.807	26º
	Justiça Estadual	5.243.772		3.046.464		3.222.427		2.183.049	

Movimentação Processual dos Processos de Conhecimento Não Criminais da Justiça Estadual



316

JUSTIÇA ESTADUAL

Grupo	Tribunal de Justiça Estadual	Casos pendentes não criminais		Casos novos não criminais		Total de baixados não criminais		Sentenças não criminais	
1º Grupo: Grande porte	São Paulo	5.644.569	1º	3.033.542	1º	2.888.144	1º	2.556.075	1º
	Rio de Janeiro	2.275.608	2º	1.408.839	2º	1.651.439	2º	1.583.839	2º
	Minas Gerais	1.692.169	3º	1.200.241	4º	1.035.471	4º	1.093.987	4º
	Paraná	1.517.153	4º	986.330	5º	670.164	5º	685.600	5º
	Rio Grande do Sul	1.071.285	5º	1.236.031	3º	1.171.310	3º	1.269.000	3º
2º Grupo: Médio porte	Bahia	857.073	6º	375.818	7º	398.233	7º	371.958	7º
	Santa Catarina	837.510	7º	448.168	6º	478.280	6º	425.679	6º
	Pernambuco	776.272	8º	307.927	9º	297.136	11º	264.180	8º
	Goiás	556.565	9º	314.340	8º	338.843	8º	258.150	10º
	Distrito Federal	189.721	18º	240.567	10º	298.996	10º	258.807	9º
	Espírito Santo	463.032	12º	215.498	14º	240.388	13º	190.943	13º
	Ceará	529.454	10º	236.795	11º	316.051	9º	247.556	11º
	Mato Grosso	500.297	11º	221.285	13º	162.105	19º	179.733	14º
	Pará	263.189	15º	183.838	15º	176.036	16º	153.452	17º
	Maranhão	297.006	14º	173.312	17º	204.445	14º	200.772	12º
	Paraíba	330.750	13º	221.797	12º	167.643	17º	178.161	15º
	Mato Grosso do Sul	142.170	20º	183.815	16º	247.320	12º	177.232	16º
3º Grupo: Pequeno porte	Rio Grande do Norte	207.097	16º	166.834	18º	182.449	15º	147.022	18º
	Sergipe	193.668	17º	130.897	19º	165.237	18º	140.919	19º
	Rondônia	100.023	23º	124.489	20º	127.970	21º	113.338	20º
	Amazonas	95.860	24º	112.160	21º	131.803	20º	103.606	21º
	Alagoas	189.115	19º	95.494	22º	100.076	22º	78.644	22º
	Tocantins	120.634	21º	67.753	23º	62.019	24º	62.980	23º
	Acre	38.735	26º	67.344	24º	69.500	23º	57.162	24º
	Amapá	26.031	27º	37.110	27º	45.902	25º	39.670	26º
	Roraima	51.578	25º	37.293	26º	23.654	27º	26.950	27º
	Piauí	100.781	22º	59.752	25º	38.539	26º	46.640	25º
Justiça Estadual		19.067.345		11.887.269		11.689.153		10.912.055	

Movimentação Processual das Execuções de Título Extrajudiciais fiscais da Justiça Estadual



Grupo	Tribunal de Justiça Estadual	CpExtFisc1º - Casos Pendentes de Execução Fiscal no 1º grau		CnExtFisc1º - Casos Novos de Execução Fiscal no 1º grau		T BaixExtFisc1º - Total de Processos Baixados de Execução Fiscal no 1º Grau		SentExtFisc1º - Sentenças em Execução Fiscal no 1º grau	
1º Grupo: Grande porte	São Paulo	10.004.224	1º	1.313.716	1º	1.255.031	1º	672.780	1º
	Rio de Janeiro	5.028.597	2º	798.477	2º	286.621	2º	189.409	2º
	Minas Gerais	812.835	5º	131.535	5º	119.726	4º	117.256	6º
	Paraná	1.123.371	3º	57.792	10º	282.730	3º	118.689	5º
	Rio Grande do Sul	608.982	7º	95.196	7º	102.902	5º	106.764	7º
2º Grupo: Médio porte	Bahia	214.209	13º	99.752	6º	40.040	13º	49.400	11º
	Santa Catarina	743.249	6º	131.652	4º	100.777	6º	127.307	4º
	Pernambuco	1.035.830	4º	183.172	3º	97.979	7º	83.295	8º
	Goiás	448.262	9º	66.563	9º	69.777	9º	135.666	3º
	Distrito Federal	269.332	10º	43.679	12º	16.059	18º	17.498	17º
	Espírito Santo	149.235	15º	31.281	14º	23.949	15º	21.230	15º
	Ceará	147.478	16º	41.106	13º	53.286	11º	40.391	13º
	Mato Grosso	228.997	12º	25.730	16º	26.333	14º	23.444	14º
	Pará	114.306	17º	27.732	15º	15.423	19º	14.567	18º
	Maranhão	52.764	22º	9.930	21º	7.608	23º	10.743	20º
	Paraíba	83.388	19º	5.966	22º	12.696	20º	9.386	21º
	Mato Grosso do Sul	241.315	11º	24.150	17º	44.474	12º	41.415	12º
	Rio Grande do Norte	100.347	18º	4.931	23º	11.780	21º	9.062	22º
	Sergipe	28.826	23º	17.924	18º	20.222	16º	17.535	16º
	Rondônia	58.231	21º	13.783	20º	18.484	17º	12.582	19º
3º Grupo: Pequeno porte	Amazonas	505.791	8º	91.461	8º	76.288	8º	68.366	9º
	Alagoas	155.542	14º	53.576	11º	59.130	10º	54.445	10º
	Tocantins	64.124	20º	17.790	19º	9.559	22º	4.003	23º
	Acre	4.336	26º	1.299	25º	787	25º	664	25º
	Amapá	2.173	27º	904	26º	573	26º	242	26º
	Roraima	7.209	25º	386	27º	369	27º	49	27º
	Piauí	9.984	24º	2.496	24º	1.203	24º	1.660	24º
	Justiça Estadual	22.242.937		3.291.979		2.753.806		1.947.848	

Movimentação Processual das Execuções de Título Extrajudiciais não fiscais da Justiça Estadual



318

JUSTIÇA ESTADUAL

Grupo	Tribunal de Justiça Estadual	Casos pendentes de execução de título extrajudicial não fiscal		Casos novos de execução de título extrajudicial não fiscal		Total de baixados de execução de título extrajudicial não fiscal		Sentenças em execução de título extrajudicial não fiscal	
1º Grupo: Grande porte	São Paulo	651.099	1º	214.333	1º	205.274	1º	416.057	1º
	Rio de Janeiro	151.117	5º	31.075	7º	26.116	7º	26.846	6º
	Minas Gerais	216.039	2º	91.178	2º	81.849	2º	69.546	2º
	Paraná	158.411	4º	40.484	5º	39.691	4º	33.591	4º
	Rio Grande do Sul	136.681	6º	57.884	3º	51.660	3º	54.836	3º
2º Grupo: Médio porte	Bahia	60.193	9º	19.787	8º	10.160	13º	10.382	11º
	Santa Catarina	113.691	7º	41.949	4º	31.039	5º	27.482	5º
	Pernambuco	47.092	11º	9.026	15º	4.941	18º	4.663	16º
	Goiás	81.451	8º	31.827	6º	30.594	6º	18.075	7º
	Distrito Federal	20.259	14º	17.176	9º	12.778	11º	13.249	10º
	Espírito Santo	52.041	10º	11.946	11º	13.900	10º	13.334	9º
	Ceará	16.219	17º	8.599	16º	4.763	19º	1.510	24º
	Mato Grosso	46.458	12º	11.271	12º	5.966	16º	5.203	15º
	Pará	22.309	13º	4.416	19º	6.233	15º	4.167	17º
	Maranhão	6.604	24º	4.985	17º	3.052	23º	1.913	22º
	Paraíba	19.783	15º	3.986	20º	3.108	22º	2.879	20º
	Mato Grosso do Sul	17.776	16º	12.547	10º	12.132	12º	9.798	12º
	Rio Grande do Norte	9.928	22º	4.735	18º	5.543	17º	2.884	19º
	Sergipe	183.862	3º	10.023	14º	15.223	9º	14.564	8º
	Rondônia	14.047	18º	10.461	13º	16.018	8º	9.416	13º
3º Grupo: Pequeno porte	Amazonas	10.328	20º	3.859	21º	3.210	21º	2.359	21º
	Alagoas	10.212	21º	3.020	25º	1.982	26º	1.519	23º
	Tocantins	12.734	19º	3.478	24º	2.472	25º	1.065	26º
	Acre	4.479	26º	3.658	22º	4.395	20º	3.312	18º
	Amapá	6.223	25º	3.637	23º	8.620	14º	6.772	14º
	Roraima	1.341	27º	951	27º	2.487	24º	255	27º
	Piauí	7.499	23º	2.771	26º	1.307	27º	1.437	25º
	Justiça Estadual	2.077.876		659.062		604.513		757.114	

Movimentação Processual das Execuções Judiciais Criminais Privativas de Liberdade da Justiça Estadual



Grupo	Tribunal de Justiça Estadual	ExeJudPCrimPL1º - Execuções Pendentes de Penas Privativas de Liberdade no 1º Grau		ExeJudCrimPL1º - Execuções de Penas Privativas de Liberdade no 1º Grau		T BaixJudCrimPL1º - Total de Processos Baixados de Execução de Penas Privativas de Liberdade no 1º Grau		SentJudCrimPL1º - Sentenças em Execução de Penas Privativas de Liberdade no 1º grau	
1º Grupo: Grande porte	São Paulo	243.175	1º	72.899	1º	33.408	1º	77.612	1º
	Rio de Janeiro	136.190	2º	11.418	3º	13.747	2º	14.607	2º
	Minas Gerais	36.947	5º	22.558	2º	7.463	5º	3.559	4º
	Paraná	78.945	3º	nd	-	nd	-	nd	-
	Rio Grande do Sul	48.522	4º	6.564	5º	8.596	3º	6.904	3º
2º Grupo: Médio porte	Bahia	3.826	15º	3.556	12º	8.097	4º	1.717	10º
	Santa Catarina	0	23º	5.902	6º	7.385	6º	2.316	9º
	Pernambuco	31.915	7º	5.034	10º	2.569	9º	2.341	7º
	Goiás	0	23º	0	23º	0	23º	0	21º
	Distrito Federal	2.753	17º	5.829	7º	600	18º	3.039	6º
	Espírito Santo	nd	-	nd	-	nd	-	nd	-
	Ceará	17.549	9º	4.950	11º	1.826	12º	1.579	11º
	Mato Grosso	5.699	11º	2.982	13º	2.067	11º	681	18º
	Pará	33.821	6º	1.915	17º	4.377	8º	1.349	12º
	Maranhão	1.327	20º	2.062	16º	1.056	16º	2.338	8º
3º Grupo: Pequeno porte	Paraíba	nd	-	nd	-	nd	-	nd	-
	Mato Grosso do Sul	1.623	19º	1.266	19º	464	20º	342	20º
	Rio Grande do Norte	2.618	18º	2.346	15º	1.760	13º	706	17º
	Sergipe	nd	-	nd	-	nd	-	nd	-
	Rondônia	18.389	8º	5.349	8º	5.698	7º	3.208	5º
	Amazonas	8.115	10º	8.927	4º	1.079	15º	855	16º
	Alagoas	3.274	16º	689	21º	303	21º	912	15º
	Tocantins	4.738	13º	2.676	14º	1.616	14º	nd	-
	Acre	4.151	14º	1.646	18º	600	18º	345	19º
	Amapá	5.672	12º	5.286	9º	2.321	10º	1.341	13º
	Roraima	511	22º	548	22º	3	22º	0	21º
	Piauí	732	21º	807	20º	777	17º	1.226	14º
	Justiça Estadual	690.492		175.209		105.812		126.977	

nd: não disponível

Movimentação Processual das Execuções Judiciais Criminais Não Privativas de Liberdade da Justiça Estadual



320

JUSTIÇA ESTADUAL

Grupo	Tribunal de Justiça Estadual	Execuções judiciais pendentes criminais não privativa de liberdade		Execuções judiciais criminais não privativa de liberdade		Total de processos baixados de Execução Judicial criminal não privativa de liberdade		Sentenças em Execução Judicial criminal não privativa de liberdade	
1º Grupo: Grande porte	São Paulo	115.451	1º	21.094	2º	14.595	3º	22.193	2º
	Rio de Janeiro	22.238	5º	2.391	9º	1.534	12º	30.318	1º
	Minas Gerais	58.454	2º	27.539	1º	42.061	1º	6.201	4º
	Paraná	22.718	4º	nd	-	nd	-	nd	-
	Rio Grande do Sul	10.330	7º	2.294	10º	3.152	6º	2.715	9º
2º Grupo: Médio porte	Bahia	5.016	8º	4.381	5º	2.949	7º	2.862	8º
	Santa Catarina	51.065	3º	20.894	3º	21.976	2º	5.111	5º
	Pernambuco	2.446	17º	988	17º	367	18º	573	18º
	Goiás	-	24º	1.180	16º	-	23º	7.146	3º
	Distrito Federal	2.434	18º	4.643	4º	4.202	5º	4.561	7º
	Espírito Santo	nd	-	nd	-	nd	-	nd	-
	Ceará	11.805	6º	466	22º	182	21º	1.132	12º
	Mato Grosso	1.467	19º	656	20º	516	17º	259	21º
	Pará	3.493	10º	3.983	6º	5.024	4º	4.754	6º
	Maranhão	2.853	13º	1.779	11º	1.127	14º	923	14º
	Paraíba	nd	-	nd	-	nd	-	nd	-
	Mato Grosso do Sul	2.614	14º	1.594	13º	816	15º	810	15º
	Rio Grande do Norte	945	21º	964	18º	328	20º	161	22º
	Sergipe	-	24º	2	24º	nd	-	nd	-
	Rondônia	3.206	11º	807	19º	1.664	11º	1.052	13º
3º Grupo: Pequeno porte	Amazonas	1.226	20º	3.339	7º	1.775	10º	1.762	10º
	Alagoas	2.557	16º	536	21º	361	19º	342	20º
	Tocantins	4.177	9º	2.435	8º	2.362	9º	358	19º
	Acre	2.569	15º	1.528	14º	1.165	13º	809	16º
	Amapá	2.967	12º	1.730	12º	2.429	8º	1.288	11º
	Roraima	132	23º	106	23º	8	22º	4	23º
	Piauí	572	22º	1.513	15º	594	16º	675	17º
	Justiça Estadual	330.735		106.842		109.187		96.009	

nd: não disponível

Movimentação Processual das Execuções Judiciais Não Criminais da Justiça Estadual



Grupo	Tribunal de Justiça Estadual	Execuções judiciais pendentes não criminais		Execuções judiciais não criminais		Total de processos baixados de Execução Judicial não criminal		Sentenças em Execução judicial não criminal	
1º Grupo: Grande porte	São Paulo	757.137	1º	112.879	2º	99.309	1º	140.106	2º
	Rio de Janeiro	227.273	3º	105.282	3º	82.865	3º	273.856	1º
	Minas Gerais	189.710	4º	135.188	1º	96.259	2º	98.809	3º
	Paraná	131.575	6º	28.018	10º	52.344	6º	65.868	6º
	Rio Grande do Sul	318.071	2º	76.588	5º	77.107	4º	78.660	4º
2º Grupo: Médio porte	Bahia	55.842	12º	95.531	4º	39.791	9º	21.134	11º
	Santa Catarina	182.820	5º	64.509	6º	61.328	5º	53.441	7º
	Pernambuco	58.149	10º	14.716	13º	10.179	19º	14.089	12º
	Goiás	57.906	11º	29.051	9º	22.127	11º	34.400	9º
	Distrito Federal	35.752	13º	13.119	14º	24.889	10º	22.874	10º
	Espírito Santo	3.915	26º	26.710	11º	10.669	18º	10.938	14º
	Ceará	73.203	8º	11.179	16º	14.159	14º	10.140	15º
	Mato Grosso	13.924	15º	5.197	20º	3.029	24º	2.381	23º
	Pará	98.958	7º	38.747	7º	46.960	8º	68.868	5º
	Maranhão	6.640	22º	13.074	15º	12.121	16º	7.536	17º
	Paraíba	8.911	18º	4.172	23º	4.159	22º	3.938	22º
	Mato Grosso do Sul	65.136	9º	38.062	8º	47.700	7º	39.590	8º
	Rio Grande do Norte	10.242	17º	10.355	17º	14.574	13º	7.290	18º
	Sergipe	4.153	25º	4.284	21º	5.117	21º	9.767	16º
	Rondônia	19.624	14º	17.795	12º	18.146	12º	13.546	13º
3º Grupo: Pequeno porte	Amazonas	6.743	21º	4.248	22º	9.629	20º	5.266	20º
	Alagoas	6.264	23º	1.815	27º	952	26º	1.377	25º
	Tocantins	10.694	16º	4.059	24º	3.562	23º	1.252	26º
	Acre	7.563	20º	6.521	18º	12.457	15º	4.766	21º
	Amapá	8.274	19º	3.930	25º	10.970	17º	5.953	19º
	Roraima	4.882	24º	5.908	19º	710	27º	45	27º
	Piauí	2.202	27º	2.277	26º	2.615	25º	2.221	24º
	Justiça Estadual	2.365.563		873.214		783.727		998.111	

12.2 Cartão de Referência - Justiça do Trabalho

Despesas da Justiça do Trabalho



Grupo	Tribunal Regional do Trabalho	Dpj - Despesa Total da Justiça	DRH - Despesa com Recursos Humanos	DPE - Despesa com Pessoal e Encargos	DPEA - Despesa com Pessoal e Encargos do Quadro Ativo	DPel - Despesa com Pessoal do Quadro Inativo	DBS - Despesa com Bens e Serviços e de Capital	Despesas com Tecnologia de Informação
1º Grupo: Grande porte	02ª Região (SP-RM*)	1.581.117.836	1º 1.477.904.769	1º 1.434.431.114	1º 1.060.054.043	1º 374.377.070	2º 89.060.619	2º 23.804.412
	15ª Região (SP)	1.114.494.868	4º 958.710.638	5º 916.195.421	5º 753.571.018	4º 162.624.403	6º 155.784.230	1º 26.292.925
	01ª Região (RJ)	1.277.967.218	2º 1.247.927.905	2º 1.193.697.775	2º 814.906.292	2º 378.791.483	1º 30.039.314	11º 35.209.392
	03ª Região (MG)	1.137.201.029	3º 1.085.150.188	3º 1.051.874.472	3º 753.957.668	3º 297.916.804	3º 52.050.841	6º 24.214.310
	04ª Região (RS)	1.041.131.559	5º 977.969.223	4º 954.631.314	4º 662.150.975	5º 292.480.338	4º 63.162.336	5º 27.899.541
2º Grupo: Médio porte	05ª Região (BA)	726.006.900	6º 696.904.626	6º 675.044.131	6º 507.313.764	6º 167.730.367	5º 29.102.274	12º 19.383.604
	09ª Região (PR)	640.316.507	7º 589.304.886	7º 571.031.088	7º 472.856.909	7º 98.174.179	8º 51.011.621	7º 14.544.090
	06ª Região (PE)	527.935.988	8º 499.980.694	8º 488.454.205	8º 372.900.760	8º 115.553.445	7º 30.318.994	10º 15.815.302
	12ª Região (SC)	462.149.811	9º 419.884.993	9º 430.272.770	9º 340.813.432	9º 89.459.338	10º 63.712.435	4º 11.494.028
	10ª Região (DF/TO)	389.188.921	10º 365.739.311	10º 349.860.938	10º 266.216.862	10º 83.644.076	11º 23.449.611	14º 8.911.537
	08ª Região (PA/AP)	377.815.895	11º 359.506.647	11º 341.737.757	11º 246.921.122	11º 94.816.635	9º 26.716.537	13º 10.685.858
	18ª Região (GO)	269.051.895	16º 246.205.009	15º 232.834.007	15º 208.779.057	13º 24.054.951	16º 39.804.205	9º 7.296.217
	07ª Região (CE)	292.229.922	14º 248.881.859	14º 239.648.705	14º 180.819.274	16º 58.829.431	12º 64.062.994	3º 7.658.923
	11ª Região (AM/RR)	301.797.413	13º 280.500.002	12º 260.318.967	13º 201.840.300	14º 58.478.667	13º 41.478.446	8º 11.962.969
	13ª Região (PB)	283.906.908	15º 278.468.505	13º 271.079.106	12º 230.129.745	12º 40.949.361	14º 15.708.520	17º 5.374.925
3º Grupo: Pequeno porte	17ª Região (ES)	214.078.810	17º 177.884.890	17º 170.684.636	17º 153.050.790	17º 17.633.845	17º 13.730.706	19º 3.456.009
	14ª Região (RO/AC)	360.256.078	12º 233.071.148	16º 216.329.920	16º 186.891.101	15º 29.438.819	15º 14.212.944	18º 992.434
	21ª Região (RN)	167.963.920	19º 159.285.935	19º 144.216.916	19º 127.225.787	19º 16.991.129	18º 5.628.749	24º 1.950.095
	23ª Região (MT)	187.322.964	18º 166.583.518	18º 158.122.897	18º 145.763.914	18º 12.358.983	19º 20.739.446	15º 2.544.501
	16ª Região (MA)	142.326.947	22º 133.617.299	21º 124.469.361	22º 113.881.775	21º 10.587.587	21º 8.686.198	22º 4.955.947
	19ª Região (AL)	151.104.926	21º 131.931.657	22º 124.485.155	21º 112.566.353	22º 11.918.802	20º 19.173.269	16º 5.150.431
	24ª Região (MS)	152.259.062	20º 141.728.460	20º 136.710.170	20º 126.578.747	20º 10.131.422	23º 10.530.602	21º 2.527.302
	20ª Região (SE)	112.540.952	23º 104.107.025	23º 99.662.912	23º 89.490.339	23º 10.172.573	22º 8.433.927	23º 4.966.175
	22ª Região (PI)	96.413.771	24º 84.055.197	24º 80.395.169	24º 76.814.571	24º 3.580.599	24º 13.398.165	20º 4.051.489
	Justiça do Trabalho	12.006.580.102	11.065.304.383	10.666.188.905	8.205.494.598	2.460.694.307	889.996.981	281.142.415

RM: Região Metropolitana

Magistrados da Justiça do Trabalho



Grupo	Tribunal Regional do Trabalho	Mag - Total de Magistrados		Mag2º - Total de Magistrados no 2º Grau		Mag1º - Total de Magistrados no 1º Grau	
1º Grupo: Grande porte	02ª Região (SP-RM)	422	1º	85	1º	337	1º
	15ª Região (SP)	370	2º	51	3º	319	2º
	01ª Região (RJ)	284	3º	54	2º	230	5º
	03ª Região (MG)	284	3º	34	5º	250	3º
	04ª Região (RS)	280	5º	42	4º	238	4º
2º Grupo: Médio porte	05ª Região (BA)	205	6º	29	7º	176	6º
	09ª Região (PR)	190	7º	30	6º	160	7º
	06ª Região (PE)	144	8º	17	10º	127	8º
	12ª Região (SC)	121	9º	18	9º	103	9º
	10ª Região (DF/TO)	89	11º	15	11º	74	11º
	08ª Região (PA/AP)	105	10º	23	8º	82	10º
	18ª Região (GO)	86	12º	13	12º	73	12º
	07ª Região (CE)	68	15º	9	16º	59	15º
	11ª Região (AM/RR)	73	13º	11	14º	62	14º
	13ª Região (PB)	68	15º	10	15º	58	16º
3º Grupo: Pequeno porte	17ª Região (ES)	60	17º	12	13º	48	18º
	14ª Região (RO/AC)	51	20º	8	17º	43	20º
	21ª Região (RN)	46	22º	7	22º	39	22º
	23ª Região (MT)	73	13º	7	22º	66	13º
	16ª Região (MA)	56	19º	8	17º	48	18º
	19ª Região (AL)	50	21º	7	22º	43	20º
	24ª Região (MS)	60	17º	8	17º	52	17º
	20ª Região (SE)	30	24º	8	17º	22	24º
	22ª Região (PI)	35	23º	8	17º	27	23º
	Justiça do Trabalho	3.250		514		2.736	

Servidores da Justiça do Trabalho



Grupo	Tribunal Regional do Trabalho	TS - Total de Servidores		TPEfet - Total de Pessoal do Quadro Efetivo		TPCed - Total de Pessoal Cedido		TPReq - Total de Pessoal Requisitado		TPSV - Total de Pessoal sem Vínculo		TFAux - Total da Força de Trabalho Auxiliar	
1º Grupo: Grande porte	02ª Região (SP-RM)	6.383	1º	5.533	1º	414	1º	217	7º	11	6º	1.036	4º
	15ª Região (SP)	4.791	3º	3.223	4º	20	18º	402	1º	13	3º	1.173	2º
	01ª Região (RJ)	5.354	2º	3.917	2º	203	2º	226	5º	28	1º	1.386	1º
	03ª Região (MG)	4.534	4º	3.167	5º	20	18º	297	3º	13	3º	1.077	3º
	04ª Região (RS)	4.142	5º	3.422	3º	11	22º	3	24º	2	17º	726	6º
2º Grupo: Médio porte	05ª Região (BA)	3.209	6º	2.252	7º	132	5º	307	2º	11	6º	771	5º
	09ª Região (PR)	2.989	7º	2.267	6º	138	3º	132	12º	9	11º	719	7º
	06ª Região (PE)	2.426	8º	1.711	8º	41	14º	186	8º	9	11º	561	9º
	12ª Região (SC)	1.783	10º	1.463	9º	63	10º	81	17º	2	17º	300	14º
	10ª Região (DF/TO)	1.813	9º	1.060	12º	135	4º	246	4º	2	17º	640	8º
	08ª Região (PA/AP)	1.406	13º	1.067	11º	31	17º	23	22º	11	6º	336	13º
	18ª Região (GO)	1.646	11º	1.105	10º	13	21º	176	9º	1	23º	377	11º
	07ª Região (CE)	1.481	12º	848	15º	73	8º	223	6º	8	13º	475	10º
	11ª Região (AM/RR)	1.247	14º	1.044	13º	9	23º	56	20º	6	14º	150	21º
	13ª Região (PB)	1.196	15º	930	14º	18	20º	77	18º	11	6º	196	19º
3º Grupo: Pequeno porte	17ª Região (ES)	941	18º	596	19º	75	7º	167	10º	2	17º	251	17º
	14ª Região (RO/AC)	863	20º	758	17º	45	12º	19	23º	2	17º	129	23º
	21ª Região (RN)	950	17º	598	18º	54	11º	115	15º	16	2º	275	15º
	23ª Região (MT)	1.090	16º	802	16º	91	6º	122	13º	-	24º	257	16º
	16ª Região (MA)	869	19º	466	22º	6	24º	37	21º	12	5º	360	12º
	19ª Região (AL)	829	21º	494	21º	65	9º	160	11º	3	15º	237	18º
	24ª Região (MS)	802	22º	544	20º	43	13º	117	14º	3	15º	181	20º
	20ª Região (SE)	572	23º	401	23º	32	16º	61	19º	2	17º	140	22º
	22ª Região (PI)	527	24º	324	24º	35	15º	104	16º	10	10º	124	24º
	Justiça do Trabalho	51.843		37.992		1.767		3.554		187		11.877	

Movimentação Processual da Justiça do Trabalho



Grupo	Tribunal Regional do Trabalho	Cp - Casos Pendentes		Cn - Casos Novos		T Baix - Total de Processos Baixados		Sent - Total de Sentenças / Decisões	
1º Grupo: Grande porte	02ª Região (SP-RM)	623.365	1º	746.161	1º	725.401	1º	688.563	1º
	15ª Região (SP)	521.839	2º	451.863	2º	464.639	2º	460.347	2º
	01ª Região (RJ)	280.788	3º	335.762	4º	348.319	4º	386.138	3º
	03ª Região (MG)	192.854	7º	391.135	3º	354.808	3º	364.683	4º
	04ª Região (RS)	216.034	6º	266.399	5º	252.351	5º	269.684	5º
2º Grupo: Médio porte	05ª Região (BA)	230.954	4º	189.741	8º	182.356	7º	186.563	7º
	09ª Região (PR)	225.254	5º	243.934	6º	218.719	6º	242.226	6º
	06ª Região (PE)	111.760	8º	199.711	7º	165.369	8º	176.279	8º
	12ª Região (SC)	107.692	9º	118.557	9º	128.374	9º	108.794	9º
	10ª Região (DF/TO)	92.514	11º	92.799	12º	93.722	12º	78.682	13º
	08ª Região (PA/AP)	40.734	18º	110.929	11º	114.815	10º	105.485	10º
	18ª Região (GO)	54.480	14º	111.370	10º	100.257	11º	86.689	11º
	07ª Região (CE)	71.685	12º	72.054	14º	72.448	14º	64.758	14º
	11ª Região (AM/RR)	45.085	17º	84.636	13º	84.535	13º	83.257	12º
	13ª Região (PB)	31.935	20º	50.328	17º	58.761	16º	38.253	22º
3º Grupo: Pequeno porte	17ª Região (ES)	45.706	16º	56.772	16º	59.407	15º	58.554	15º
	14ª Região (RO/AC)	22.881	24º	46.732	18º	47.866	20º	47.068	19º
	21ª Região (RN)	94.196	10º	40.910	22º	44.224	21º	47.421	18º
	23ª Região (MT)	39.054	19º	57.174	15º	52.481	19º	55.597	16º
	16ª Região (MA)	50.809	15º	46.238	19º	52.607	18º	51.224	17º
	19ª Região (AL)	68.453	13º	43.327	20º	58.185	17º	37.511	23º
	24ª Região (MS)	30.272	21º	43.270	21º	42.463	22º	42.600	20º
	20ª Região (SE)	28.097	22º	21.894	24º	24.114	24º	26.510	24º
	22ª Região (PI)	26.657	23º	37.925	23º	38.065	23º	40.440	21º
	Justiça do Trabalho	3.253.098		3.859.621		3.784.286		3.747.326	

Indicadores de Produtividade da Justiça do Trabalho



Grupo	Tribunal Regional do Trabalho	TC - Taxa de Congestionamento		TbCn - Processos Baixados por Caso Novo		K - Carga de Trabalho dos Magistrados		SM - Sentenças / Decisões Terminativas de Processo por Magistrado		Baixados por magistrado	
1º Grupo: Grande porte	02ª Região (SP-RM)	47%	10º	97%	17º	3.553	1º	1.632	1º	1.719	1º
	15ª Região (SP)	52%	4º	103%	10º	2.844	3º	1.244	5º	1.256	2º
	01ª Região (RJ)	44%	14º	104%	8º	2.552	5º	1.360	2º	1.226	4º
	03ª Região (MG)	39%	20º	91%	21º	2.267	10º	1.284	3º	1.249	3º
	04ª Região (RS)	48%	9º	95%	19º	2.044	13º	963	13º	901	19º
2º Grupo: Médio porte	05ª Região (BA)	57%	2º	96%	18º	2.473	6º	910	17º	890	20º
	09ª Região (PR)	53%	3º	90%	23º	2.680	4º	1.275	4º	1.151	8º
	06ª Região (PE)	47%	11º	83%	24º	2.357	8º	1.224	6º	1.148	9º
	12ª Região (SC)	43%	15º	108%	5º	2.061	12º	899	18º	1.061	13º
	10ª Região (DF/TO)	49%	7º	101%	12º	2.363	7º	884	19º	1.053	14º
	08ª Região (PA/AP)	24%	24º	104%	9º	1.647	20º	1.005	11º	1.093	10º
	18ª Região (GO)	40%	19º	90%	22º	2.043	14º	1.008	10º	1.166	5º
	07ª Região (CE)	50%	6º	101%	13º	2.213	11º	952	14º	1.065	12º
	11ª Região (AM/RR)	35%	21º	100%	15º	1.906	17º	1.141	8º	1.158	7º
	13ª Região (PB)	29%	23º	117%	2º	1.320	23º	563	24º	864	21º
3º Grupo: Pequeno porte	17ª Região (ES)	42%	17º	105%	7º	1.982	16º	976	12º	990	15º
	14ª Região (RO/AC)	31%	22º	102%	11º	1.426	22º	923	15º	939	18º
	21ª Região (RN)	67%	1º	108%	6º	3.086	2º	1.031	9º	961	16º
	23ª Região (MT)	45%	13º	92%	20º	1.428	21º	762	21º	719	23º
	16ª Região (MA)	46%	12º	114%	3º	1.835	19º	915	16º	939	17º
	19ª Região (AL)	48%	8º	134%	1º	2.323	9º	750	22º	1.164	6º
	24ª Região (MS)	42%	16º	98%	16º	1.318	24º	710	23º	708	24º
	20ª Região (SE)	52%	5º	110%	4º	1.866	18º	884	20º	804	22º
	22ª Região (PI)	41%	18º	100%	14º	2.021	15º	1.155	7º	1.088	11º
	Justiça do Trabalho	47%		98%		2.430		1.153		1.164	

Cartão de Referência Execução - Justiça do Trabalho

Movimentação Processual dos Processos de Conhecimento Criminais da Justiça do Trabalho



Grupo	Tribunal Regional do Trabalho	Casos pendentes de conhecimento		Casos novos de conhecimento		Total de baixados de conhecimento		Sentenças de conhecimento	
1º Grupo: Grande porte	02ª Região (SP-RM)	295.883	1º	482.116	1º	459.652	1º	459.652	1º
	15ª Região (SP)	233.289	2º	357.091	2º	380.958	2º	378.050	2º
	01ª Região (RJ)	156.562	3º	283.777	4º	263.220	4º	300.022	4º
	03ª Região (MG)	99.181	5º	330.207	3º	320.059	3º	312.359	3º
	04ª Região (RS)	95.900	6º	211.760	5º	192.281	5º	202.416	5º
2º Grupo: Médio porte	05ª Região (BA)	103.447	4º	151.013	7º	158.801	7º	143.898	7º
	09ª Região (PR)	75.206	7º	171.131	6º	167.054	6º	177.912	6º
	06ª Região (PE)	44.279	8º	128.424	8º	114.505	8º	114.505	8º
	12ª Região (SC)	38.376	9º	96.098	9º	94.649	9º	99.391	9º
	10ª Região (DF/TO)	19.798	14º	74.177	12º	71.763	12º	74.160	12º
	08ª Região (PA/AP)	16.475	15º	92.809	10º	90.076	10º	92.657	10º
	18ª Região (GO)	13.704	18º	87.743	11º	82.134	11º	83.649	11º
	07ª Região (CE)	20.025	13º	56.485	14º	60.032	14º	57.202	14º
	11ª Região (AM/RR)	25.789	11º	67.636	13º	65.201	13º	63.923	13º
	13ª Região (PB)	13.094	20º	34.250	21º	46.880	16º	34.853	20º
3º Grupo: Pequeno porte	17ª Região (ES)	14.647	17º	45.262	15º	45.388	17º	45.388	15º
	14ª Região (RO/AC)	3.498	24º	34.550	20º	36.707	20º	35.206	19º
	21ª Região (RN)	25.290	12º	32.351	22º	27.968	23º	32.956	22º
	23ª Região (MT)	13.467	19º	43.034	16º	37.963	19º	41.473	16º
	16ª Região (MA)	15.322	16º	36.430	18º	39.273	18º	38.764	17º
	19ª Região (AL)	33.867	10º	36.951	17º	50.628	15º	37.451	18º
	24ª Região (MS)	11.403	21º	36.068	19º	33.898	21º	33.223	21º
	20ª Região (SE)	6.778	23º	18.103	24º	18.515	24º	19.338	24º
	22ª Região (PI)	7.438	22º	31.729	23º	30.689	22º	30.689	23º
	Justiça do Trabalho	1.382.718		2.939.195		2.888.294		2.909.137	

Movimentação Processual das Execuções de Título Extrajudiciais fiscais da Justiça do Trabalho



Grupo	Tribunal Regional do Trabalho	CpExtFisc1º - Casos Pendentes de Execução Fiscal no 1º grau		CnExtFisc1º - Casos Novos de Execução Fiscal no 1º grau		T BaixExtFisc1º - Total de Processos Baixados de Execução Fiscal no 1º Grau		SentExtFisc1º - Sentenças em Execução Fiscal no 1º grau	
1º Grupo: Grande porte	02ª Região (SP-RM)	22.823	1º	35.113	1º	36.838	1º	nd	-
	15ª Região (SP)	6.749	5º	1.900	3º	1.640	4º	1.644	2º
	01ª Região (RJ)	4.238	9º	1.747	4º	995	7º	919	4º
	03ª Região (MG)	10.663	3º	1.521	5º	1.764	3º	309	10º
	04ª Região (RS)	3.711	10º	548	8º	644	11º	338	9º
2º Grupo: Médio porte	05ª Região (BA)	5.055	6º	426	12º	648	10º	794	6º
	09ª Região (PR)	12.057	2º	4.857	2º	883	9º	1.141	3º
	06ª Região (PE)	1.450	21º	345	15º	464	14º	847	5º
	12ª Região (SC)	3.516	11º	366	13º	1.332	6º	292	11º
	10ª Região (DF/TO)	9.617	4º	348	14º	1.351	5º	33	19º
	08ª Região (PA/AP)	821	24º	586	7º	-	23º	11	21º
	18ª Região (GO)	5.009	7º	449	11º	479	13º	71	17º
	07ª Região (CE)	2.423	15º	210	19º	129	21º	94	16º
	11ª Região (AM/RR)	1.944	17º	1.129	6º	1.903	2º	1.903	1º
	13ª Região (PB)	1.662	19º	8	24º	277	17º	149	14º
	17ª Região (ES)	4.608	8º	244	17º	889	8º	102	15º
	14ª Região (RO/AC)	938	23º	130	22º	nd	-	nd	-
	21ª Região (RN)	3.254	12º	220	18º	497	12º	421	8º
3º Grupo: Pequeno porte	23ª Região (MT)	1.747	18º	514	9º	271	18º	30	20º
	16ª Região (MA)	2.278	16º	457	10º	352	15º	nd	-
	19ª Região (AL)	2.954	14º	267	16º	43	22º	56	18º
	24ª Região (MS)	1.321	22º	150	20º	248	19º	251	12º
	20ª Região (SE)	3.135	13º	132	21º	334	16º	477	7º
	22ª Região (PI)	1.651	20º	48	23º	172	20º	166	13º
	Justiça do Trabalho	113.624		51.715		52.153		10.048	

Movimentação Processual das Execuções de Título Extrajudiciais não fiscais da Justiça do Trabalho



Grupo	Tribunal Regional do Trabalho	CpExtNFisc1º - Casos Pendentes de Execução de Título Extrajudicial no 1º grau, exceto execuções fiscais		CnExtNFisc1º - Casos Novos de Execução de Título Extrajudicial no 1º grau, exceto execuções fiscais		TBaixExtNFisc1º - Total de Processos Baixados de Execução de Títulos Extrajudiciais no 1º Grau, exceto execuções fiscais		SentExtNFisc1º - Sentenças em Execução de Título Extrajudicial no 1º grau, exceto sentenças em execução fiscal	
1º Grupo: Grande porte	02ª Região (SP-RM)	nd	-	nd	-	nd	-	nd	-
	15ª Região (SP)	4.084	1º	715	1º	618	3º	592	2º
	01ª Região (RJ)	1.910	3º	360	6º	411	5º	369	5º
	03ª Região (MG)	365	12º	268	7º	172	8º	265	6º
	04ª Região (RS)	1.003	7º	498	5º	359	6º	44	11º
2º Grupo: Médio porte	05ª Região (BA)	632	9º	79	9º	48	15º	65	9º
	09ª Região (PR)	1.684	4º	658	2º	727	2º	1.137	1º
	06ª Região (PE)	2.560	2º	256	8º	1.677	1º	522	4º
	12ª Região (SC)	930	8º	588	4º	523	4º	537	3º
	10ª Região (DF/TO)	461	11º	590	3º	312	7º	15	17º
	08ª Região (PA/AP)	1.369	5º	75	10º	-	20º	46	10º
	18ª Região (GO)	247	14º	37	15º	56	13º	15	17º
	07ª Região (CE)	124	17º	6	20º	13	17º	26	14º
	11ª Região (AM/RR)	-	21º	6	20º	-	20º	-	21º
	13ª Região (PB)	321	13º	55	11º	112	9º	85	7º
	17ª Região (ES)	215	15º	45	13º	91	11º	25	15º
	14ª Região (RO/AC)	nd	-	nd	-	nd	-	nd	-
	21ª Região (RN)	628	10º	33	16º	50	14º	38	13º
3º Grupo: Pequeno porte	23ª Região (MT)	1.237	6º	43	14º	93	10º	41	12º
	16ª Região (MA)	nd	-	4	22º	nd	-	nd	-
	19ª Região (AL)	106	18º	11	17º	7	19º	4	20º
	24ª Região (MS)	184	16º	52	12º	73	12º	80	8º
	20ª Região (SE)	10	20º	11	17º	8	18º	10	19º
	22ª Região (PI)	84	19º	7	19º	18	16º	20	16º
	Justiça do Trabalho	18.154		4.397		5.368		3.936	

12.3 Cartão de Referência - Justiça Federal

Despesas da Justiça Federal



Tribunal Regional Federal	Dpj - Despesa Total da Justiça		DRH - Despesa com Recursos Humanos		DPE - Despesa com Pessoal e Encargos		DPEA - Despesa com Pessoal e Encargos do Quadro Ativo		DPel - Despesa com Pessoal do Quadro Inativo		DBS - Despesa com Bens e Serviços e de Capital		Despesas com Tecnologia de Informação	
1ª Região	2.025.728.980	1º	1.811.675.054	1º	1.676.914.929	1º	1.461.875.435	1º	215.039.494	1º	214.053.925	1º	52.912.839	3º
2ª Região	1.177.212.063	4º	1.084.209.523	4º	1.012.621.877	4º	860.731.481	4º	151.890.397	3º	93.002.540	4º	50.580.860	4º
3ª Região	1.646.621.529	2º	1.501.188.343	2º	1.392.983.015	2º	1.234.387.941	2º	158.595.075	2º	145.433.186	2º	63.589.052	1º
4ª Região	1.412.421.412	3º	1.274.131.764	3º	1.205.655.253	3º	1.087.894.095	3º	117.761.158	4º	105.360.844	3º	58.561.441	2º
5ª Região	894.145.903	5º	817.999.238	5º	744.086.886	5º	646.548.312	5º	97.538.574	5º	61.436.489	5º	33.594.474	5º
Justiça Federal	7.156.129.887		6.489.203.922		6.032.261.961		5.291.437.264		740.824.697		619.286.985		259.238.666	

Magistrados da Justiça Federal



Tribunal Regional Federal	Mag - Total de Magistrados		Mag2º - Total de Magistrados no 2º Grau		Mag1º - Total de Magistrados no 1º Grau		MagTR - Total de Magistrados nas Turmas Recursais		MagJE - Total de Magistrados nos Juizados Especiais	
1ª Região	539	1º	26	3º	397	1º	63	1º	86	2º
2ª Região	240	4º	27	2º	140	5º	14	4º	77	3º
3ª Região	339	3º	37	1º	211	3º	15	3º	61	4º
4ª Região	359	2º	26	3º	228	2º	12	5º	234	1º
5ª Região	237	5º	14	5º	166	4º	30	2º	49	5º
Justiça Federal	1.714		130		1.142		134		507	

Servidores da Justiça Federal



Tribunal Regional Federal	TS - Total de Servidores		TPEfet - Total de Pessoal do Quadro Efetivo		TPCed - Total de Pessoal Cedido		TPReq - Total de Pessoal Requisitado		TPSV - Total de Pessoal sem Vínculo		TFAux - Total da Força de Trabalho Auxiliar	
1ª Região	7.639	3º	7.077	1º	214	1º	722	1º	54	1º	nd	-
2ª Região	7.227	4º	4.366	4º	117	2º	219	3º	32	3º	2.727	2º
3ª Região	11.089	1º	6.139	2º	89	3º	75	4º	17	4º	4.947	1º
4ª Região	7.753	2º	5.083	3º	8	5º	10	5º	6	5º	2.662	3º
5ª Região	5.971	5º	3.107	5º	86	4º	693	2º	35	2º	2.222	4º
Justiça Federal	39.679		25.772		514		1.719		144		12.558	

Movimentação Processual da Justiça Federal



Tribunal Regional Federal	Cp - Casos Pendentes		Cn - Casos Novos		T Baix - Total de Processos Baixados		Sent - Total de Sentenças / Decisões	
1ª Região	2.564.745	1º	920.683	1º	1.174.717	1º	539.577	3º
2ª Região	1.055.231	4º	345.439	5º	414.319	5º	332.451	5º
3ª Região	2.436.712	2º	708.699	2º	1.082.086	2º	870.369	1º
4ª Região	1.380.922	3º	702.789	3º	710.371	3º	767.366	2º
5ª Região	684.663	5º	437.060	4º	513.029	4º	491.273	4º
Justiça Federal	8.122.273		3.114.670		3.894.522		3.001.036	

Indicadores de Produtividade da Justiça Federal



Tribunal Regional Federal	TC - Taxa de Congestionamento		TbCn - Processos Baixados por Caso Novo		K - Carga de Trabalho dos Magistrados		SM - Sentenças / Decisões Terminativas de Processo por Magistrado		Baixados por magistrado	
1ª Região	66%	2º	128%	2º	6.735	2º	1.001	5º	2.179	2º
2ª Região	70%	1º	120%	3º	6.184	3º	1.385	4º	1.726	5º
3ª Região	66%	4º	153%	1º	9.781	1º	2.567	1º	3.192	1º
4ª Região	66%	3º	101%	5º	6.162	4º	2.138	2º	1.979	4º
5ª Região	54%	5º	117%	4º	4.953	5º	2.073	3º	2.165	3º
Justiça Federal	65%		125%		6.894		1.751		2.272	

Cartão de Referência Execução - Justiça Federal

Movimentação Processual dos Processos de Conhecimento Criminais da Justiça Federal



Tribunal Regional Federal	Casos pendentes criminais		Casos novos criminais		Total de baixados criminais		Sentenças criminais	
1ª Região	77.088	1º	52.513	1º	79.052	1º	24.183	1º
2ª Região	38.672	2º	14.642	3º	18.661	4º	5.678	4º
3ª Região	34.295	4º	11.364	4º	22.324	3º	10.549	3º
4ª Região	38.138	3º	33.150	2º	35.078	2º	17.669	2º
5ª Região	11.189	5º	4.505	5º	5.524	5º	5.541	5º
Justiça Federal	199.382		116.174		160.639		63.620	

Movimentação Processual dos Processos de Conhecimento Não Criminais da Justiça Federal



Tribunal Regional Federal	Casos pendentes não criminais		Casos novos não criminais		Total de baixados não criminais		Sentenças não criminais	
1ª Região	1.504.711	1º	732.470	1º	957.843	1º	429.703	3º
2ª Região	371.991	4º	234.853	5º	263.763	5º	253.801	5º
3ª Região	1.034.073	2º	524.838	3º	714.022	2º	612.644	2º
4ª Região	757.236	3º	579.563	2º	615.215	3º	678.222	1º
5ª Região	364.350	5º	378.949	4º	420.247	4º	392.643	4º
Justiça Federal	4.032.361		2.450.673		2.971.090		2.367.013	

Movimentação Processual das Execuções de Título Extrajudiciais fiscais da Justiça Federal



Tribunal Regional Federal	CpExtFisc1º - Casos Pendentes de Execução Fiscal no 1º grau		CnExtFisc1º - Casos Novos de Execução Fiscal no 1º grau		T BaixExtFisc1º - Total de Processos Baixados de Execução Fiscal no 1º Grau		SentExtFisc1º - Sentenças em Execução Fiscal no 1º grau	
1ª Região	841.759	2º	125.673	1º	102.690	2º	69.078	2º
2ª Região	546.531	3º	55.808	4º	63.775	3º	60.055	3º
3ª Região	1.107.503	1º	86.006	2º	104.762	1º	92.794	1º
4ª Região	447.227	4º	62.817	3º	35.075	5º	44.304	4º
5ª Região	251.938	5º	45.385	5º	54.735	4º	22.811	5º
Justiça Federal	3.194.958		375.689		361.037		289.042	

Movimentação Processual das Execuções de Título Extrajudiciais não fiscais da Justiça Federal



Tribunal Regional Federal	Casos pendentes de execução de título extrajudicial não fiscal		Casos novos de execução de título extrajudicial não fiscal		Total de baixados de execução de título extrajudicial não fiscal		Sentenças em execução de título extrajudicial não fiscal	
1ª Região	44.835	1º	6.190	2º	5.824	1º	4.080	2º
2ª Região	18.844	4º	2.453	5º	5.571	2º	4.699	1º
3ª Região	21.086	3º	5.420	3º	4.133	4º	2.507	5º
4ª Região	21.145	2º	6.972	1º	3.719	5º	3.978	3º
5ª Região	9.721	5º	4.140	4º	5.178	3º	3.040	4º
Justiça Federal	115.631		25.175		24.425		18.304	

Movimentação Processual das Execuções Judiciais Criminais Privativas de Liberdade da Justiça Federal



Tribunal Regional Federal	ExeJudCrimPL1º - Execuções Pendentes de Penas Privativas de Liberdade no 1º Grau		ExeJudCrimPL1º - Execuções de Penas Privativas de Liberdade no 1º Grau		T BaixJudCrimPL1º - Total de Processos Baixados de Execução de Penas Privativas de Liberdade no 1º Grau		SentJudCrimPL1º - Sentenças em Execução de Penas Privativas de Liberdade no 1º grau	
1ª Região	3.095	2º	319	3º	1.194	1º	302	2º
2ª Região	0	5º	0	5º	0	5º	0	5º
3ª Região	160	4º	637	2º	61	4º	24	4º
4ª Região	3.706	1º	1.250	1º	1.048	2º	952	1º
5ª Região	475	3º	301	4º	269	3º	40	3º
Justiça Federal	7.436		2.507		2.572		1.318	

Movimentação Processual das Execuções Judiciais Criminais Não Privativas de Liberdade da Justiça Federal



Tribunal Regional Federal	Execuções judiciais pendentes criminais não privativa de liberdade		Execuções judiciais criminais não privativa de liberdade		Total de processos baixados de Execução Judicial criminal não privativa de liberdade		Sentenças em Execução Judicial criminal não privativa de liberdade	
1ª Região	1.910	4º	33	5º	552	4º	301	4º
2ª Região	2.667	1º	1.081	2º	689	2º	193	5º
3ª Região	2.355	3º	1.041	3º	625	3º	455	1º
4ª Região	2.609	2º	891	4º	874	1º	401	2º
5ª Região	1.228	5º	1.425	1º	388	5º	343	3º
Justiça Federal	10.769		4.471		3.128		1.693	

Movimentação Processual das Execuções Judiciais Não Criminais da Justiça Federal



Tribunal Regional Federal	Execuções judiciais pendentes não criminais		Execuções judiciais não criminais		Total de processos baixados de Execução Judicial não criminal		Sentenças em Execução judicial não criminal	
1ª Região	91.347	3º	3.485	4º	27.562	3º	11.930	4º
2ª Região	76.526	4º	36.602	2º	61.860	2º	8.025	5º
3ª Região	237.240	1º	79.393	1º	236.159	1º	151.396	1º
4ª Região	110.861	2º	18.146	3º	19.362	5º	21.840	3º
5ª Região	45.762	5º	2.355	5º	26.688	4º	66.855	2º
Justiça Federal	561.736		139.981		371.631		260.046	

12.4 Cartão de Referência - Justiça Eleitoral

Despesas da Justiça Eleitoral



Grupo	Tribunal de Regional Eleitoral	Dpj - Despesa Total da Justiça		DRH - Despesa com Recursos Humanos		DPE - Despesa com Pessoal e Encargos		DPEA - Despesa com Pessoal e Encargos do Quadro Ativo		DPel - Despesa com Pessoal do Quadro Inativo		DBS - Despesa com Bens e Serviços e de Capital		Despesas com Tecnologia de Informação	
1º Grupo: Grande porte	São Paulo	517.416.723	1º	425.353.980	1º	413.568.721	1º	318.279.493	1º	95.289.228	2º	36.065.867	2º	38.244.049	1º
	Minas Gerais	418.028.753	2º	347.611.072	2º	338.969.053	2º	282.377.237	2º	56.591.815	3º	28.375.808	6º	25.532.313	3º
	Rio de Janeiro	400.870.884	3º	331.288.200	3º	317.039.972	3º	203.394.219	3º	113.645.753	1º	18.960.299	11º	21.544.600	4º
	Bahia	240.232.917	4º	194.848.496	4º	181.139.973	4º	146.860.332	5º	34.279.641	4º	31.289.137	5º	20.289.322	5º
	Rio Grande do Sul	206.810.469	6º	170.128.954	6º	166.231.610	6º	135.799.293	6º	30.432.317	5º	17.244.174	14º	12.009.148	9º
	Paraná	231.472.824	5º	189.610.744	5º	174.071.231	5º	148.671.358	4º	25.399.873	8º	36.068.811	1º	28.495.111	2º
2º Grupo: Médio porte	Maranhão	151.517.665	10º	115.791.528	11º	111.158.191	10º	96.627.704	9º	14.530.487	13º	18.413.038	12º	10.181.909	10º
	Goiás	122.920.215	12º	122.591.286	9º	104.698.614	11º	90.748.367	11º	23.314.132	9º	11.539.129	19º	4.898.846	17º
	Ceará	184.642.789	7º	135.226.536	8º	131.244.408	8º	103.011.799	8º	28.232.609	6º	34.587.476	3º	12.280.351	8º
	Paraíba	105.677.652	15º	95.114.513	14º	88.090.902	14º	78.379.084	13º	9.711.818	16º	10.563.138	21º	5.696.352	14º
	Santa Catarina	141.006.605	11º	120.908.461	10º	113.191.742	9º	92.106.347	10º	21.085.395	10º	20.096.903	10º	15.345.709	7º
	Pará	151.957.797	9º	114.417.611	12º	104.411.869	12º	88.892.551	12º	15.519.317	12º	31.896.012	4º	5.654.245	15º
	Pernambuco	180.156.150	8º	159.584.371	7º	152.692.907	7º	125.785.240	7º	26.907.667	7º	20.571.778	9º	16.981.374	6º
	Mato Grosso	90.506.621	18º	70.815.167	20º	65.587.310	18º	57.075.419	17º	8.511.891	18º	17.562.173	13º	2.085.802	24º
	Piauí	117.223.506	13º	95.124.411	13º	89.028.048	13º	76.330.841	14º	12.697.207	14º	8.617.731	23º	5.772.121	13º
	Espírito Santo	97.251.667	17º	80.740.693	16º	72.464.751	16º	62.797.796	16º	9.666.955	17º	13.335.031	16º	4.428.525	19º
3º Grupo: Pequeno porte	Rio Grande do Norte	107.390.403	14º	87.470.606	15º	80.874.456	15º	64.951.504	15º	15.922.951	11º	6.562.676	26º	8.831.649	11º
	Alagoas	102.975.452	16º	71.208.720	18º	69.812.941	17º	56.988.054	18º	5.959.868	21º	27.216.207	7º	4.995.055	16º
	Mato Grosso do Sul	89.067.007	19º	70.874.799	19º	61.771.780	19º	55.241.651	19º	6.530.129	20º	22.861.751	8º	4.412.242	20º
	Sergipe	67.024.065	21º	56.146.225	21º	53.005.405	20º	45.119.517	21º	7.885.888	19º	7.240.620	25º	4.123.035	22º
	Tocantins	60.166.512	23º	48.460.681	23º	44.213.533	23º	41.780.158	22º	2.433.374	23º	11.705.831	18º	4.547.085	18º
	Distrito Federal	74.559.418	20º	72.688.128	17º	52.791.661	21º	40.305.089	23º	12.486.572	15º	15.131.412	15º	7.493.500	12º
	Rondônia	61.125.708	22º	52.253.377	22º	47.020.329	22º	45.144.638	20º	1.875.691	25º	11.046.059	20º	1.137.580	25º
	Acre	42.044.572	25º	37.586.289	25º	31.386.434	25º	28.918.192	25º	2.468.243	22º	8.544.271	24º	4.246.704	21º
	Amapá	40.495.055	26º	36.197.900	26º	26.616.979	26º	25.881.949	26º	735.029	26º	11.987.229	17º	3.305.262	23º
	Roraima	50.613.952	24º	40.371.903	24º	34.163.408	24º	32.159.810	24º	2.003.598	24º	10.242.049	22º	1.009.452	26º
(*) Sem Grupo	Amazonas	nd	-	nd	-	nd	-	nd	-	nd	-	nd	-	nd	-
	Justiça Eleitoral	4.053.155.381		3.342.414.652		3.125.246.225		2.543.627.643		584.117.448		487.724.609		273.541.339	

(*) O Tribunal Regional Eleitoral do Amazonas não informou as variáveis necessárias para classificação segundo o porte, e por isso, não foi alocado nos grupos.

Magistrados da Justiça Eleitoral



Grupo	Tribunal Regional Eleitoral	Mag - Total de Magistrados		Mag2º - Total de Magistrados no 2º Grau		Mag1º - Total de Magistrados no 1º Grau	
1º Grupo: Grande porte	São Paulo	439	1º	14	1º	425	1º
	Minas Gerais	365	2º	14	1º	351	2º
	Rio de Janeiro	256	3º	7	13º	249	3º
	Bahia	219	4º	14	1º	205	5º
	Rio Grande do Sul	187	6º	14	1º	173	6º
	Paraná	214	5º	8	12º	206	4º
2º Grupo: Médio porte	Maranhão	118	10º	7	13º	111	10º
	Goiás	144	8º	14	1º	130	8º
	Ceará	137	9º	14	1º	123	9º
	Paraíba	84	14º	7	13º	77	14º
	Santa Catarina	112	12º	7	13º	105	11º
	Pará	118	10º	14	1º	104	12º
	Pernambuco	165	7º	14	1º	151	7º
	Mato Grosso	67	17º	7	13º	60	16º
	Piauí	111	13º	14	1º	97	13º
	Espírito Santo	72	16º	14	1º	58	17º
3º Grupo: Pequeno porte	Rio Grande do Norte	76	15º	7	13º	69	15º
	Alagoas	62	18º	7	13º	55	18º
	Mato Grosso do Sul	60	19º	6	24º	54	19º
	Sergipe	50	20º	14	1º	36	20º
	Tocantins	42	21º	7	13º	35	21º
	Distrito Federal	28	22º	6	24º	22	22º
	Rondônia	-	26º	-	26º	-	26º
	Acre	17	24º	7	13º	10	24º
	Amapá	20	23º	7	13º	13	23º
	Roraima	15	25º	7	13º	8	25º
(*) Sem Grupo	Amazonas	nd	-	nd	-	nd	-
	Justiça Eleitoral	3.178		251		2.927	

Servidores da Justiça Eleitoral



Grupo	Tribunal Regional Eleitoral	TS - Total de Servidores		TPE et - Total de Pessoal do Quadro Efetivo		TPCed - Total de Pessoal Cedido		TPReq - Total de Pessoal Requisitado		TPSV - Total de Pessoal sem Vínculo		TFAux - Total da Força de Trabalho Auxiliar	
1º Grupo: Grande porte	São Paulo	4.908	1º	1.977	1º	10	10º	2.296	1º	-	22º	379	4º
	Minas Gerais	2.880	2º	1.640	2º	40	3º	743	2º	3	11º	524	2º
	Rio de Janeiro	2.108	3º	1.241	3º	44	2º	141	15º	12	3º	679	1º
	Bahia	1.807	4º	875	4º	53	1º	499	3º	2	16º	284	8º
	Rio Grande do Sul	1.514	5º	785	6º	4	16º	348	6º	1	20º	384	3º
	Paraná	1.080	8º	832	5º	2	20º	49	22º	-	22º	201	16º
2º Grupo: Médio porte	Maranhão	934	11º	443	11º	10	10º	246	9º	14	2º	241	11º
	Goiás	780	14º	457	10º	7	13º	194	10º	2	16º	134	23º
	Ceará	1.227	7º	582	8º	35	4º	459	4º	11	4º	210	13º
	Paraíba	661	16º	384	14º	8	12º	26	25º	3	11º	160	19º
	Santa Catarina	1.003	9º	490	9º	-	24º	188	11º	-	22º	302	6º
	Pará	980	10º	423	12º	3	18º	265	8º	2	16º	293	7º
	Pernambuco	1.415	6º	684	7º	18	6º	455	5º	15	1º	270	9º
	Mato Grosso	634	17º	298	17º	6	14º	157	14º	2	16º	182	17º
	Piauí	816	13º	406	13º	2	20º	159	13º	1	20º	232	12º
	Espírito Santo	533	19º	319	16º	-	24º	6	26º	6	7º	202	15º
3º Grupo: Pequeno porte	Rio Grande do Norte	847	12º	348	15º	18	6º	186	12º	8	6º	320	5º
	Alagoas	492	21º	289	18º	13	9º	127	18º	10	5º	79	25º
	Mato Grosso do Sul	604	18º	255	19º	2	20º	141	15º	3	11º	207	14º
	Sergipe	492	21º	212	20º	4	16º	132	17º	4	10º	148	21º
	Tocantins	494	20º	205	22º	5	15º	119	19º	5	9º	167	18º
	Distrito Federal	754	15º	207	21º	21	5º	310	7º	-	22º	258	10º
	Rondônia	430	23º	192	23º	-	24º	102	20º	-	22º	136	22º
	Acre	248	25º	118	24º	1	23º	63	21º	3	11º	54	26º
	Amapá	290	24º	118	24º	14	8º	31	23º	6	7º	149	20º
	Roraima	224	26º	104	26º	3	18º	27	24º	3	11º	93	24º
(*) Sem Grupo	Amazonas	nd	-	nd	-	nd	-	nd	-	nd	-	nd	-
	Justiça Eleitoral	28.155		13.884		323		7.469		116		6.288	

Movimentação Processual da Justiça Eleitoral



Grupo	Tribunal Regional Eleitoral	Cp - Casos Pendentes		Cn - Casos Novos		T Baix - Total de Processos Baixados		Sent - Total de Sentenças / Decisões	
1º Grupo: Grande porte	São Paulo	5.613	7º	115.650	1º	40.360	2º	46.770	2º
	Minas Gerais	9.465	3º	30.942	10º	21.903	8º	19.970	9º
	Rio de Janeiro	2.190	11º	49.666	5º	27.560	4º	34.305	4º
	Bahia	13.191	1º	70.566	2º	40.370	1º	51.400	1º
	Rio Grande do Sul	6.132	4º	43.440	7º	19.040	10º	19.767	10º
	Paraná	1.799	12º	50.398	3º	22.953	6º	27.557	7º
2º Grupo: Médio porte	Maranhão	2.885	9º	48.248	6º	22.256	7º	27.587	6º
	Goiás	408	23º	49.850	4º	36.302	3º	37.253	3º
	Ceará	6.085	5º	26.958	11º	8.304	14º	10.281	14º
	Paraíba	5.668	6º	41.524	8º	26.235	5º	26.988	8º
	Santa Catarina	5.168	8º	26.243	13º	11.584	13º	13.550	11º
	Pará	2.480	10º	19.902	14º	7.168	15º	7.691	15º
	Pernambuco	1.368	16º	6.976	21º	6.601	18º	6.435	18º
	Mato Grosso	12.534	2º	34.683	9º	20.879	9º	31.406	5º
	Piauí	1.586	14º	16.322	15º	4.605	20º	5.968	19º
	Espírito Santo	937	18º	26.622	12º	15.642	11º	11.753	12º
3º Grupo: Pequeno porte	Rio Grande do Norte	1.650	13º	14.411	16º	6.900	17º	6.903	17º
	Alagoas	721	19º	11.667	18º	4.837	19º	11.277	13º
	Mato Grosso do Sul	257	25º	12.144	17º	3.958	21º	5.808	20º
	Sergipe	517	21º	10.403	20º	6.963	16º	6.963	16º
	Tocantins	1.254	17º	11.492	19º	13.052	12º	3.980	21º
	Distrito Federal	1.431	15º	782	26º	3.552	22º	1.607	25º
	Rondônia	523	20º	6.560	22º	2.087	25º	2.548	23º
	Acre	42	26º	3.545	23º	1.691	26º	1.343	26º
	Amapá	513	22º	3.070	24º	2.374	24º	2.365	24º
	Roraima	306	24º	2.848	25º	2.959	23º	2.959	22º
(*) Sem Grupo	Amazonas	nd	-	nd	-	nd	-	nd	-
	Justiça Eleitoral	84.723		734.912		380.135		424.434	

Indicadores de Produtividade da Justiça Eleitoral



Grupo	Tribunal Regional Eleitoral	TC - Taxa de Congestionamento		TbCn - Processos Baixados por Caso Novo		K - Carga de Trabalho dos Magistrados		SM - Sentenças / Decisões Terminativas de Processo por Magistrado		Baixados por magistrado	
1º Grupo: Grande porte	São Paulo	67%	6º	35%	22º	281	9º	107	14º	92	17º
	Minas Gerais	46%	17º	71%	7º	115	23º	55	23º	60	23º
	Rio de Janeiro	47%	16º	55%	13º	210	17º	134	10º	108	12º
	Bahia	52%	15º	57%	12º	394	4º	235	4º	184	8º
	Rio Grande do Sul	62%	8º	44%	19º	267	10º	106	15º	102	15º
	Paraná	56%	12º	46%	17º	247	12º	129	11º	107	13º
2º Grupo: Médio porte	Maranhão	56%	11º	46%	16º	437	3º	234	5º	189	7º
	Goiás	28%	22º	73%	6º	350	6º	259	3º	252	4º
	Ceará	75%	1º	31%	25º	248	11º	75	20º	61	22º
	Paraíba	44%	18º	63%	9º	565	2º	321	2º	312	1º
	Santa Catarina	63%	7º	44%	18º	283	8º	121	12º	103	14º
	Pará	68%	5º	36%	21º	192	21º	65	21º	61	21º
	Pernambuco	21%	23º	95%	4º	55	25º	39	25º	40	25º
	Mato Grosso	56%	13º	60%	10º	710	1º	469	1º	312	2º
	Piauí	74%	2º	28%	26º	163	22º	54	24º	41	24º
	Espírito Santo	43%	19º	59%	11º	387	5º	163	8º	217	5º
	Rio Grande do Norte	57%	10º	48%	14º	213	15º	91	18º	91	18º
	Alagoas	61%	9º	41%	20º	202	20º	182	7º	78	19º
3º Grupo: Pequeno porte	Mato Grosso do Sul	68%	4º	33%	23º	209	18º	97	16º	66	20º
	Sergipe	36%	20º	67%	8º	220	13º	139	9º	139	9º
	Tocantins	-2%	25º	114%	2º	307	7º	95	17º	311	3º
	Distrito Federal	-61%	26º	454%	1º	81	24º	57	22º	127	10º
	Rondônia	71%	3º	32%	24º	nd	-	nd	-	nd	-
	Acre	53%	14º	48%	15º	215	14º	79	19º	99	16º
	Amapá	34%	21º	77%	5º	205	19º	118	13º	119	11º
	Roraima	6%	24º	104%	3º	212	16º	197	6º	197	6º
(*) Sem Grupo	Amazonas	nd	-	nd	-	nd	-	nd	-	nd	-
	Justiça Eleitoral	54%		52%		262		134		120	

Cartão de Referência da Execução - Justiça Eleitoral

Movimentação Processual dos Processos de Conhecimento Criminais da Justiça Eleitoral



Grupo	Tribunal de Regional Eleitoral	Casos pendentes criminais		Casos novos criminais		Total de baixados criminais		Sentenças criminais	
1º Grupo: Grande porte	São Paulo	552	6º	330	7º	295	9º	286	8º
	Minas Gerais	579	5º	1.322	2º	571	2º	364	7º
	Rio de Janeiro	783	2º	403	6º	463	4º	476	2º
	Bahia	615	3º	1.497	1º	188	12º	465	3º
	Rio Grande do Sul	325	13º	279	9º	323	8º	129	17º
	Paraná	230	14º	207	11º	228	10º	368	6º
2º Grupo: Médio porte	Maranhão	552	6º	178	15º	123	16º	142	12º
	Goiás	19	24º	787	4º	429	5º	611	1º
	Ceará	382	10º	196	13º	118	17º	120	18º
	Paraíba	460	9º	811	3º	362	7º	208	9º
	Santa Catarina	380	11º	169	16º	143	15º	154	11º
	Pará	201	16º	94	23º	60	23º	45	25º
	Pernambuco	831	1º	204	12º	537	3º	133	14º
	Mato Grosso	464	8º	149	19º	2.339	1º	194	10º
	Piauí	228	15º	133	20º	53	24º	53	23º
	Espírito Santo	185	17º	154	18º	96	19º	95	19º
	Rio Grande do Norte	592	4º	283	8º	179	13º	131	15º
3º Grupo: Pequeno porte	Alagoas	127	18º	191	14º	169	14º	418	4º
	Mato Grosso do Sul	39	22º	158	17º	99	18º	86	20º
	Sergipe	109	20º	127	21º	85	20º	85	21º
	Tocantins	379	12º	215	10º	215	11º	137	13º
	Distrito Federal	8	26º	407	5º	386	6º	385	5º
	Rondônia	124	19º	83	24º	75	22º	131	15º
	Acre	19	24º	23	25º	24	25º	46	24º
	Amapá	37	23º	106	22º	85	20º	77	22º
	Roraima	44	21º	16	26º	10	26º	10	26º
	Amazonas	nd	-	nd	-	nd	-	nd	-
(*) Sem Grupo	Justiça Eleitoral	8.264		8.522		7.655		5.349	

Movimentação Processual dos Processos de Conhecimento Não Criminais da Justiça Eleitoral



Grupo	Tribunal Regional Eleitoral	Casos pendentes não criminais		Casos novos não criminais		Total de baixados não criminais		Sentenças não criminais	
1º Grupo: Grande porte	São Paulo	4.812	7º	115.262	1º	40.035	2º	46.458	2º
	Minas Gerais	8.812	3º	29.551	10º	21.310	8º	19.595	10º
	Rio de Janeiro	1.216	14º	49.222	4º	27.088	4º	33.820	4º
	Bahia	12.442	1º	69.057	2º	40.179	1º	50.911	1º
	Rio Grande do Sul	5.687	4º	43.139	7º	18.695	9º	19.629	9º
	Paraná	1.368	12º	50.150	3º	22.690	6º	26.980	7º
2º Grupo: Médio porte	Maranhão	2.304	9º	48.063	6º	22.131	7º	27.443	6º
	Goiás	389	21º	49.038	5º	35.860	3º	36.630	3º
	Ceará	5.519	5º	26.724	11º	8.152	14º	10.138	14º
	Paraíba	5.166	6º	40.678	8º	25.854	5º	26.779	8º
	Santa Catarina	4.767	8º	26.069	13º	11.411	13º	13.388	11º
	Pará	2.137	10º	19.775	14º	7.071	15º	7.635	15º
	Pernambuco	480	19º	6.711	21º	6.051	18º	6.301	18º
	Mato Grosso	11.933	2º	34.488	9º	18.526	10º	31.203	5º
	Piauí	1.348	13º	16.180	15º	4.552	20º	5.915	19º
	Espírito Santo	707	17º	26.449	12º	15.536	11º	11.654	12º
	Rio Grande do Norte	928	15º	14.105	16º	6.705	17º	6.763	17º
	Alagoas	565	18º	11.463	18º	4.651	19º	10.856	13º
3º Grupo: Pequeno porte	Mato Grosso do Sul	173	25º	11.961	17º	3.847	21º	5.715	20º
	Sergipe	342	23º	10.263	20º	6.855	16º	6.855	16º
	Tocantins	848	16º	11.259	19º	12.804	12º	3.839	21º
	Distrito Federal	1.423	11º	370	26º	3.166	22º	1.222	26º
	Rondônia	365	22º	6.457	22º	2.004	25º	2.409	23º
	Acre	21	26º	3.520	23º	1.665	26º	1.294	25º
	Amapá	471	20º	2.923	24º	2.288	24º	2.288	24º
	Roraima	260	24º	2.828	25º	2.949	23º	2.949	22º
(*) Sem Grupo	Amazonas	nd	-	nd	-	nd	-	nd	-
	Justiça Eleitoral	74.483		725.705		372.075		418.669	









Movimentação Processual das Execuções de Título Extrajudiciais fiscais da Justiça Eleitoral







Grupo	Tribunal Regional Eleitoral	CpExtFisc1º - Casos Pendentes de Execução Fiscal no 1º grau		CnExtFisc1º - Casos Novos de Execução Fiscal no 1º grau		T BaixExtFisc1º - Total de Processos Baixados de Execução Fiscal no 1º Grau		SentExtFisc1º - Sentenças em Execução Fiscal no 1º grau	
1º Grupo: Grande porte	São Paulo	249	1º	58	3º	30	5º	26	2º
	Minas Gerais	74	10º	69	1º	22	8º	11	7º
	Rio de Janeiro	191	3º	41	5º	9	18º	9	9º
	Bahia	134	7º	12	20º	3	20º	24	3º
	Rio Grande do Sul	120	9º	22	14º	22	8º	9	9º
	Paraná	201	2º	41	5º	35	2º	209	1º
2º Grupo: Médio porte	Maranhão	29	17º	7	22º	2	21º	2	20º
	Goiás	nd	-	25	11º	13	14º	12	6º
	Ceará	184	4º	38	8º	34	3º	23	4º
	Paraíba	42	15º	35	9º	19	10º	1	21º
	Santa Catarina	21	20º	5	23º	30	5º	8	13º
	Pará	142	5º	33	10º	37	1º	11	7º
	Pernambuco	57	12º	61	2º	13	14º	1	21º
	Mato Grosso	137	6º	46	4º	14	13º	9	9º
	Piauí	10	21º	9	21º	-	24º	-	23º
	Espírito Santo	45	13º	19	16º	10	17º	4	16º
	Rio Grande do Norte	130	8º	23	13º	16	12º	9	9º
	Alagoas	29	17º	13	18º	17	11º	3	18º
3º Grupo: Pequeno porte	Mato Grosso do Sul	45	13º	25	11º	12	16º	7	15º
	Sergipe	66	11º	13	18º	23	7º	23	4º
	Tocantins	27	19º	18	17º	33	4º	4	16º
	Distrito Federal	-	25º	5	23º	-	24º	-	23º
	Rondônia	34	16º	20	15º	8	19º	8	13º
	Acre	2	23º	2	26º	2	21º	3	18º
	Amapá	5	22º	41	5º	1	23º	-	23º
	Roraima	2	23º	4	25º	-	24º	-	23º
	Amazonas	nd	-	nd	-	nd	-	nd	-
	(*) Sem Grupo	nd	-	nd	-	nd	-	nd	-
	Justiça Eleitoral	1.976		685		405		416	

12.5 Cartão de Referência - Justiça Militar








Despesas da Justiça Militar Estadual

														
Tribunal de Justiça Militar Estadual	Dpj - Despesa Total da Justiça		DRH - Despesa com Recursos Humanos		DPE - Despesa com Pessoal e Encargos		DPEA - Despesa com Pessoal e Encargos do Quadro Ativo		DPel - Despesa com Pessoal do Quadro Inativo		DBS - Despesa com Bens e Serviços e de Capital		Despesas com Tecnologia de Informação	
Minas Gerais	40.852.562	2º	29.667.244	2º	28.862.186	2º	21.336.836	2º	7.525.350	2º	11.185.318	1º	731.166	2º
Rio Grande do Sul	20.769.645	3º	20.633.848	3º	19.039.407	3º	10.553.601	3º	8.485.807	1º	-	3º	560.987	3º
São Paulo	45.892.345	1º	39.324.613	1º	37.053.940	1º	29.778.639	1º	7.275.301	3º	4.711.290	2º	2.476.104	1º
Justiça Militar Estadual	107.514.552		89.625.705		84.955.533		61.669.076		23.286.457		15.896.608		3.768.257	

Magistrados da Justiça Militar Estadual

   						
Tribunal de Justiça Militar Estadual	Mag - Total de Magistrados		Mag2º - Total de Magistrados no 2º Grau		Mag1º - Total de Magistrados no 1º Grau	
Minas Gerais	13	2º	7	1º	6	2º
Rio Grande do Sul	12	3º	6	3º	6	2º
São Paulo	14	1º	7	1º	7	1º
Justiça Militar Estadual	39		20		19	

Servidores da Justiça Militar Estadual

<div></div>													
Tribunal de Justiça Militar Estadual	TS - Total de Servidores		TPEfet - Total de Pessoal do Quadro Efetivo		TPCed - Total de Pessoal Cedido		TPReq - Total de Pessoal Requisitado		TPSV - Total de Pessoal sem Vínculo		TFAux - Total da Força de Trabalho Auxiliar		
Minas Gerais	161	2º	80	2º	1	2º	30	2º	29	1º	23	3º	
Rio Grande do Sul	121	3º	29	3º	-	3º	34	1º	22	2º	36	1º	
São Paulo	266	1º	233	1º	4	1º	-	3º	3	3º	34	2º	
Justiça Militar Estadual	548		342		5		64		54		93		

Movimentação Processual da Justiça Militar Estadual



Tribunal de Justiça Militar Estadual	Cp - Casos Pendentes		Cn - Casos Novos		TBAix - Total de Processos Baixados		Sent - Total de Sentenças / Decisões	
Minas Gerais	2.669	2º	3.388	1º	4.206	1º	3.163	1º
Rio Grande do Sul	923	3º	1.347	3º	1.018	3º	1.269	3º
São Paulo	2.822	1º	1.847	2º	2.321	2º	2.794	2º
Justiça Militar Estadual	6.414		6.582		7.545		7.226	

Indicadores de Produtividade da Justiça Militar Estadual



Tribunal de Justiça Militar Estadual	TC - Taxa de Congestionamento		TbCn - Processos Baixados por Caso Novo		K - Carga de Trabalho dos Magistrados		SM - Sentenças / Decisões Terminativas de Processo por Magistrado		Baixados por magistrado	
Minas Gerais	31%	3º	124%	2º	476	1º	243	1º	324	1º
Rio Grande do Sul	55%	1º	76%	3º	190	3º	106	3º	85	3º
São Paulo	50%	2º	126%	1º	356	2º	200	2º	166	2º
Justiça Militar Estadual	42%		115%		345		185		193	

Cartão de Referência Execução - Justiça Militar

Movimentação Processual dos Processos de Conhecimento Criminais da Justiça Militar Estadual



Tribunal de Justiça Militar Estadual	Casos pendentes criminais		Casos novos criminais		Total de baixados criminais		Sentenças criminais	
Minas Gerais	1.039	1º	622	2º	968	1º	688	3º
Rio Grande do Sul	555	3º	469	3º	724	3º	691	2º
São Paulo	985	2º	710	1º	870	2º	886	1º
Justiça Militar Estadual	2.579		1.801		2.562		2.265	

Movimentação Processual dos Processos de Conhecimento Não Criminais da Justiça Militar Estadual



Tribunal de Justiça Militar Estadual	Casos pendentes não criminais		Casos novos não criminais		Total de baixados não criminais		Sentenças não criminais	
Minas Gerais	1.036	2º	1.919	1º	2.160	1º	2.154	1º
Rio Grande do Sul	50	3º	157	3º	154	3º	142	3º
São Paulo	1.357	1º	791	2º	1.147	2º	1.164	2º
Justiça Militar Estadual	2.443		2.867		3.461		3.460	

Movimentação Processual das Execuções Judiciais Criminais da Justiça Militar Estadual



Tribunal de Justiça Militar Estadual	Execuções judiciais pendentes criminais		Execuções judiciais criminais		Total de processos baixados de Execução Judicial criminal		Sentenças em Execução judicial criminal	
Minas Gerais	40	3º	38	3º	39	3º	18	3º
Rio Grande do Sul	307	2º	711	1º	137	2º	376	2º
São Paulo	407	1º	284	2º	246	1º	689	1º
Justiça Militar Estadual	754		1.033		422		1.083	

Movimentação Processual das Execuções Judiciais Não Criminais da Justiça Militar Estadual



Tribunal de Justiça Militar Estadual	Execuções judiciais pendentes não criminais		Execuções judiciais não criminais		Total de processos baixados de Execução Judicial não criminal		Sentenças em Execução judicial não criminal	
Minas Gerais	554	1º	809	1º	1.039	1º	303	1º
Rio Grande do Sul	11	3º	10	3º	3	3º	60	2º
São Paulo	73	2º	62	2º	58	2º	55	3º
Justiça Militar Estadual	638		881		1.100		418	

12.6 Cartão de Referência - Tribunais Superiores

Despesas dos Tribunais Superiores



Tribunais Superiores	Dpj - Despesa Total da Justiça	DRH - Despesa com Recursos Humanos	DPE - Despesa com Pessoal e Encargos	DPEA - Despesa com Pessoal e Encargos do Quadro Ativo	DPel - Despesa com Pessoal do Quadro Inativo	DBS - Despesa com Bens e Serviços e de Capital	Despesas com Tecnologia de Informação
Superior Tribunal de Justiça	908.839.508	839.466.103	691.251.787	478.139.535	213.112.252	137.800.644	40.858.987
Tribunal Superior do Trabalho	734.163.188	698.532.414	569.009.911	424.306.904	144.703.007	105.119.032	111.212.577
Tribunal Superior Eleitoral	501.353.013	335.683.279	193.503.093	155.686.404	37.682.911	165.636.223	479.863.823
Superior Tribunal Militar	355.014.099	325.621.671	305.435.216	159.101.085	146.334.130	51.014.020	7.693.509
Tribunais Superiores	2.499.369.808	2.199.303.467	1.759.200.007	1.217.233.929	541.832.300	459.569.919	639.628.896

Magistrados dos Tribunais Superiores



Tribunais Superiores	Mag - Total de Magistrados
Superior Tribunal de Justiça	33
Tribunal Superior do Trabalho	27
Tribunal Superior Eleitoral	7
Superior Tribunal Militar	15
Tribunais Superiores	82

Servidores dos Tribunais Superiores



Tribunais Superiores	TS - Total de Servidores	TPEfet - Total de Pessoal do Quadro Efetivo	TPCed - Total de Pessoal Cedido	TPReq - Total de Pessoal Requisitado	TPSV - Total de Pessoal sem Vínculo	TFAux - Total da Força de Trabalho Auxiliar
Superior Tribunal de Justiça	4.885	2.718	134	118	73	2.110
Tribunal Superior do Trabalho	3.478	1.821	73	244	44	1.442
Tribunal Superior Eleitoral	2.031	626	125	99	8	1.423
Superior Tribunal Militar	988	788	16	13	48	155
Tribunais Superiores	11.382	5.953	348	474	173	5.130

Movimentação Processual dos Tribunais Superiores



Tribunais Superiores	Cp - Casos Pendentes	Cn - Casos Novos	TBaix - Total de Processos Baixados	Sent - Total de Sentenças / Decisões
Superior Tribunal de Justiça	316.317	261.382	280.104	347.131
Tribunal Superior do Trabalho	212.097	183.303	179.778	195.187
Tribunal Superior Eleitoral	2.497	12.793	8.422	15.880
Superior Tribunal Militar	422	812	691	832
Tribunais Superiores	531.333	458.290	468.995	559.030

Indicadores de Produtividade dos Tribunais Superiores



Tribunais Superiores	TC - Taxa de Congestionamento	TbCn - Processos Baixados por Caso Novo	K - Carga de Trabalho dos Magistrados	SM - Sentenças / Decisões Terminativas de Processo por Magistrado	Baixados por magistrado
Superior Tribunal de Justiça	52%	107%	20.154	10.519	8.488
Tribunal Superior do Trabalho	55%	98%	16.198	7.229	6.658
Tribunal Superior Eleitoral	45%	66%	2.732	2.269	1.203
Superior Tribunal Militar	44%	85%	108	55	46
Tribunais Superiores	54%	102%	13.697	6.817	5.719

