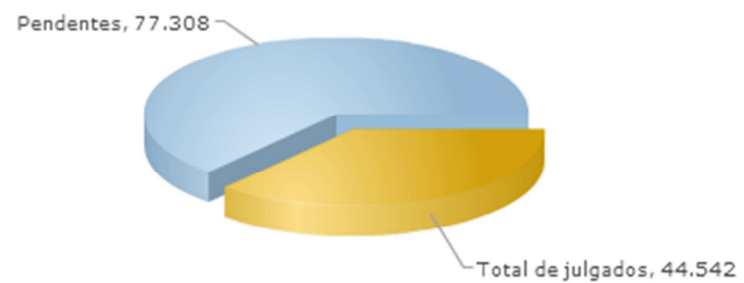


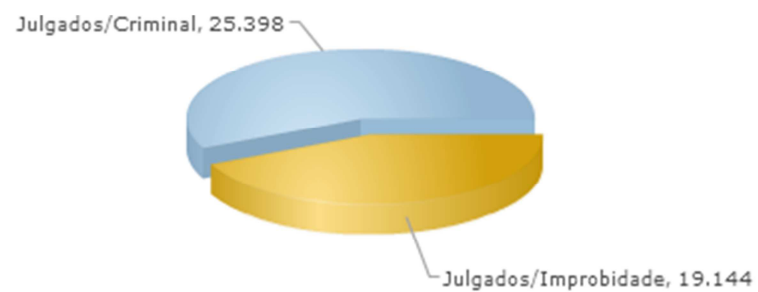
Meta 18 de 2013 - Identificar e julgar, até 31/12/2013, as ações de improbidade administrativa e ações penais relacionadas a crimes contra a administração pública, distribuídas até 31/12/2011

TRIB	IMPROBIDADE						CRIMINAIS						AMBAS					
	Alvo	Julgados em 2012	Julgados em 2013	Julgados	Pendentes	% cumprimento	Alvo	Julgados em 2012	Julgados em 2013	Julgados	Pendentes	% cumprimento	Alvo	Julgados em 2012	Julgados em 2013	Julgados	Pendentes	% cumprimento
TRF1	7312	1505	364	1869	5443	25,56%	6501	2206	661	2867	3634	44,10%	13813	3711	1025	4736	9077	34,29%
TRF2	1018	265	102	367	651	36,05%	2723	1245	336	1581	1142	58,06%	3741	1510	438	1948	1793	52,07%
TRF3	793	278	59	337	456	42,50%	4737	1004	318	1322	3415	27,91%	5530	1282	377	1659	3871	30,00%
TRF4	1081	400	67	467	614	43,20%	8049	4329	714	5043	3006	62,65%	9130	4729	781	5510	3620	60,35%
TRF5	3572	1900	237	2137	1435	59,83%	4430	3071	217	3288	1142	74,22%	8002	4971	454	5425	2577	67,80%
TJAC	44	32	3	35	9	79,55%	113	71	1	72	41	63,72%	157	103	4	107	50	68,15%
TJAL	314	140	1	141	173	44,90%	939	190	10	200	739	21,30%	1253	330	11	341	912	27,21%
TJAM	670	156	11	167	503	24,93%	355	36	10	46	309	12,96%	1025	192	21	213	812	20,78%
TJAP	239	189	4	193	46	80,75%	496	382	77	459	37	92,54%	735	571	81	652	83	88,71%
TJBA	1313	145	17	162	1151	12,34%	3074	106	46	152	2922	4,94%	4387	251	63	314	4073	7,16%
TJCE	352	187	15	202	150	57,39%	61	44	3	47	14	77,05%	413	231	18	249	164	60,29%
TJDFT	137	41	14	55	82	40,15%	504	225	107	332	172	65,87%	641	266	121	387	254	60,37%
TJES	1531	573	92	665	866	43,44%	319	96	30	126	193	39,50%	1850	669	122	791	1059	42,76%
TJGO	1180	188	34	222	958	18,81%	3327	882	0	882	2445	26,51%	4507	1070	34	1104	3403	24,50%
TJMA	2095	513	146	659	1436	31,46%	810	221	59	280	530	34,57%	2905	734	205	939	1966	32,32%
TJMG	3820	729	159	888	2932	23,25%	877	283	54	337	540	38,43%	4697	1012	213	1225	3472	26,08%
TJMS	544	305	17	322	222	59,19%	828	359	64	423	405	51,09%	1372	664	81	745	627	54,30%
TJMT	1544	736	10	746	798	48,32%	2477	243	17	260	2217	10,50%	4021	979	27	1006	3015	25,02%
TJPA	1446	398	28	426	1020	29,46%	354	159	28	187	167	52,82%	1800	557	56	613	1187	34,06%
TJPB	528	32	40	72	456	13,64%	466	43	39	82	384	17,60%	994	75	79	154	840	15,49%
TJPE	622	77	9	86	536	13,83%	2223	444	80	524	1699	23,57%	2845	521	89	610	2235	21,44%
TJPI	440	16	1	17	423	3,86%	38	3	3	6	32	15,79%	478	19	4	23	455	4,81%
TJPR	4678	4628	13	4641	37	99,21%	375	341	9	350	25	93,33%	5053	4969	22	4991	62	98,77%
TJRJ	2242	167	68	235	2007	10,48%	3392	803	432	1235	2157	36,41%	5634	970	500	1470	4164	26,09%
TJRN	1291	276	18	294	997	22,77%	264	73	43	116	148	43,94%	1555	349	61	410	1145	26,37%
TJRO	781	595	6	601	180	76,95%	53	45	4	49	4	92,45%	834	640	10	650	184	77,94%
TJRR	46	7	1	8	38	17,39%	416	183	15	198	218	47,60%	462	190	16	206	256	44,59%
TJRS	406	112	45	157	249	38,67%	49	3	36	39	10	79,59%	455	115	81	196	259	43,08%
TJSC	934	81	117	198	736	21,20%	2226	354	301	655	1571	29,42%	3160	435	418	853	2307	26,99%
TJSE	255	98	0	98	157	38,43%	647	731	0	731	-84	112,98%	902	829	0	829	73	91,91%
TJSP	3441	1782	220	2002	1439	58,18%	22538	2439	406	2845	19693	12,62%	25979	4221	626	4847	21132	18,66%
TJTO	1039	125	20	145	894	13,96%	364	187	27	214	150	58,79%	1403	312	47	359	1044	25,59%
STJ	1127	492	38	530	597	47,03%	990	362	88	450	540	45,45%	2117	854	126	980	1137	46,29%
TOTAL	46835	17168	1976	19144	27691	40,88%	75015	21163	4235	25398	49617	33,86%	121850	38331	6211	44542	77308	36,55%

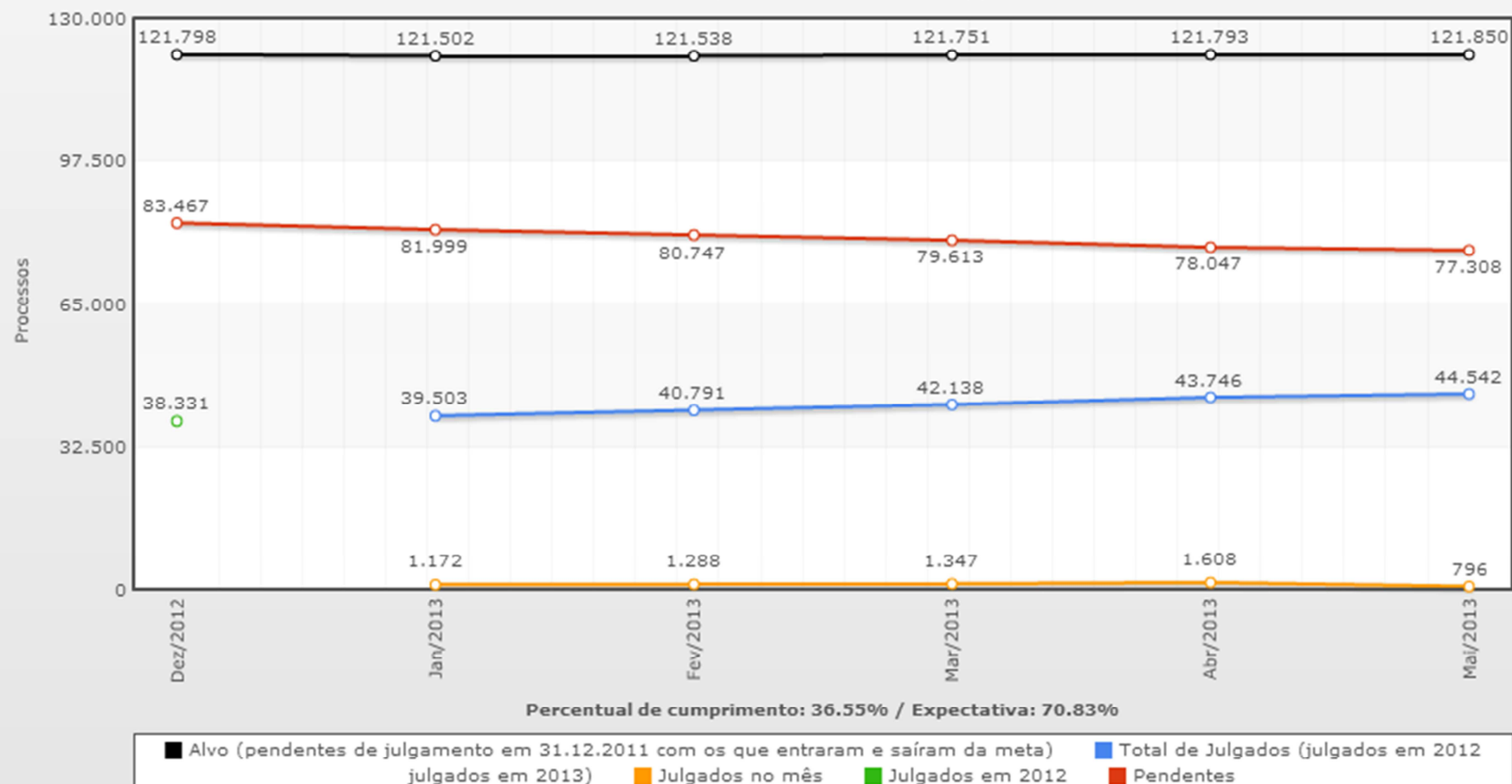
Passivo/Julgados - Meta 18 - Combate à corrupção



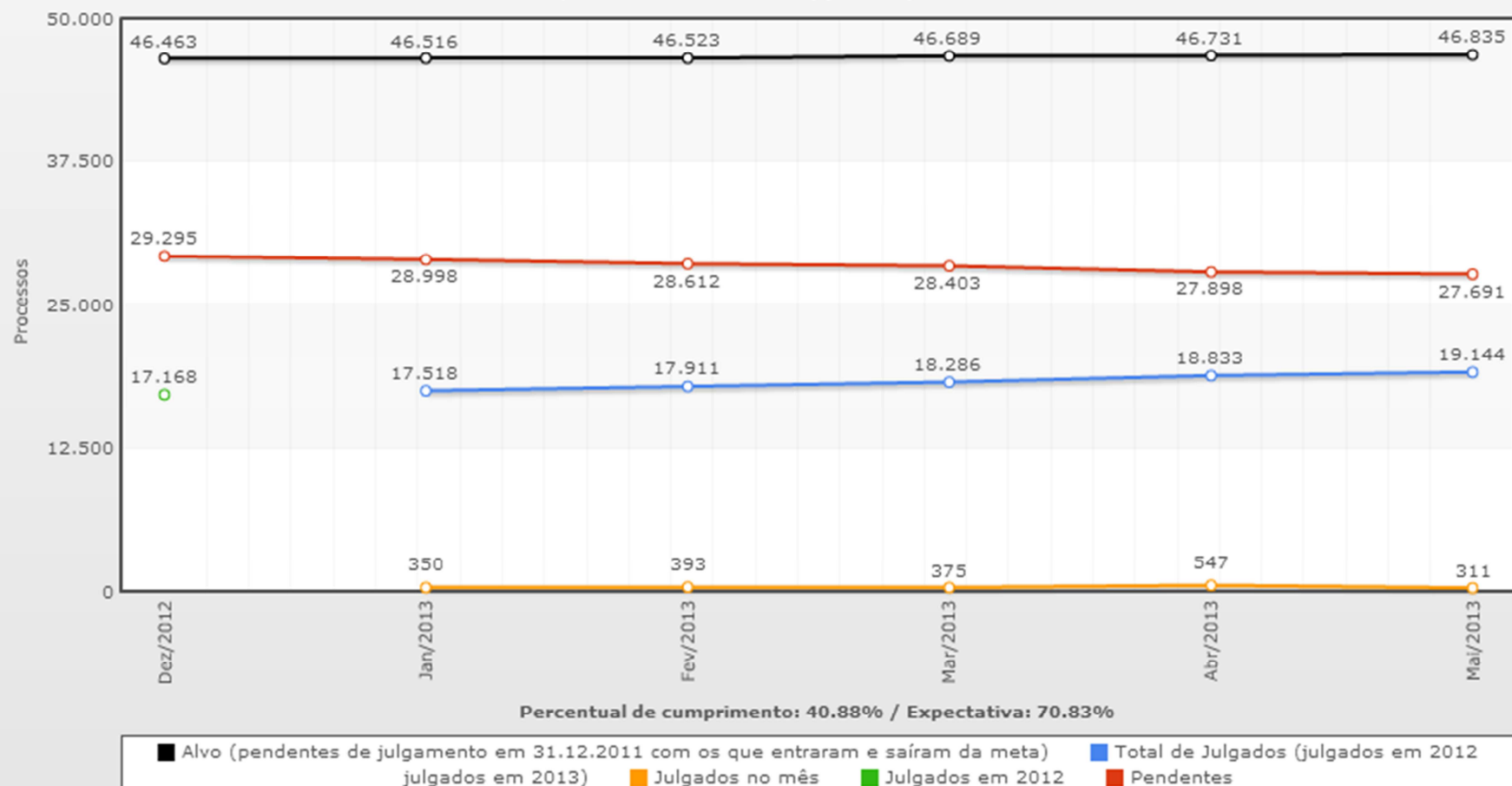
Julgados Improbidade/Criminal - Meta 18 - Combate à corrupção



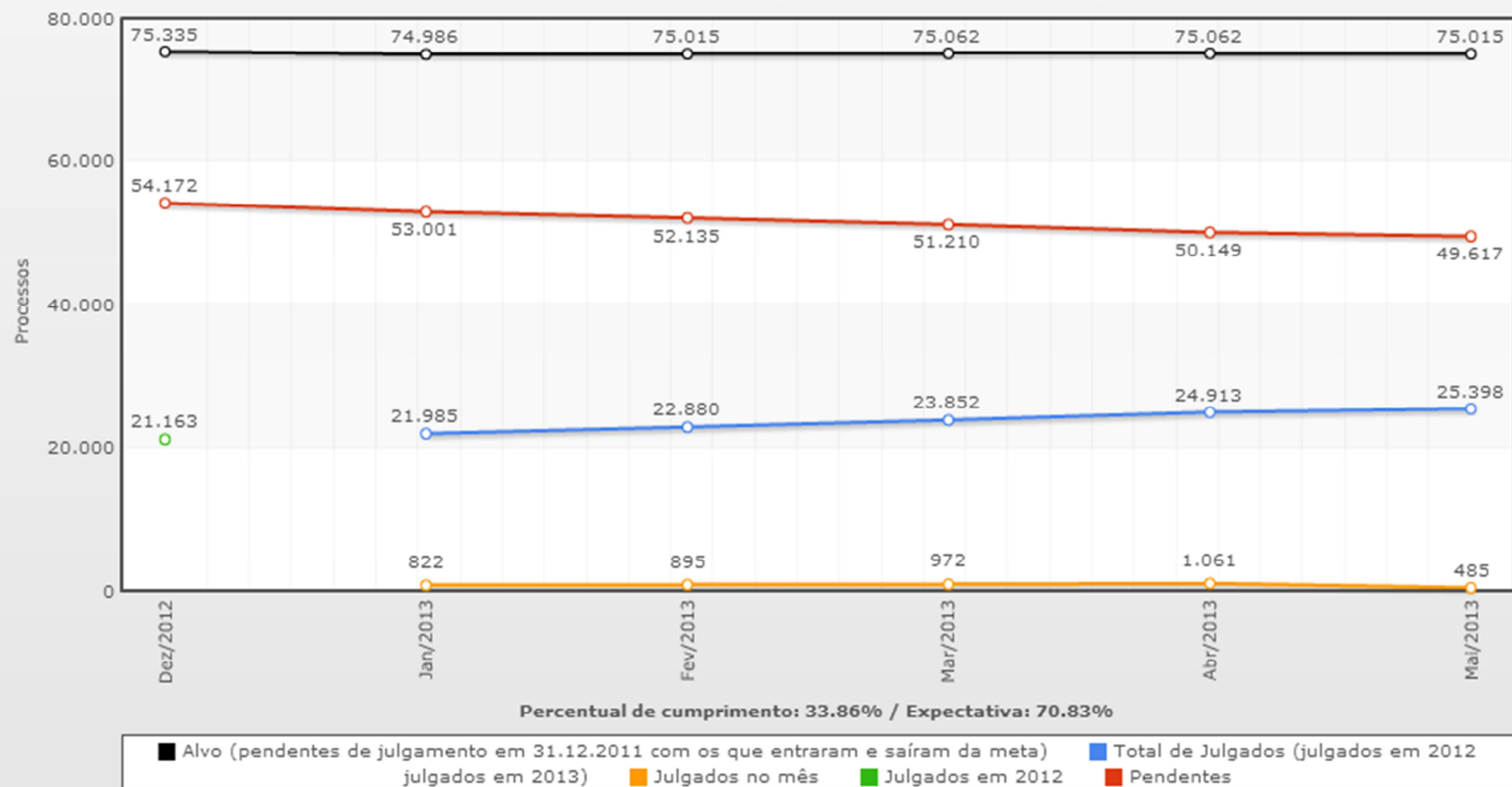
Meta 18 / 2013 - Combate à Corrupção



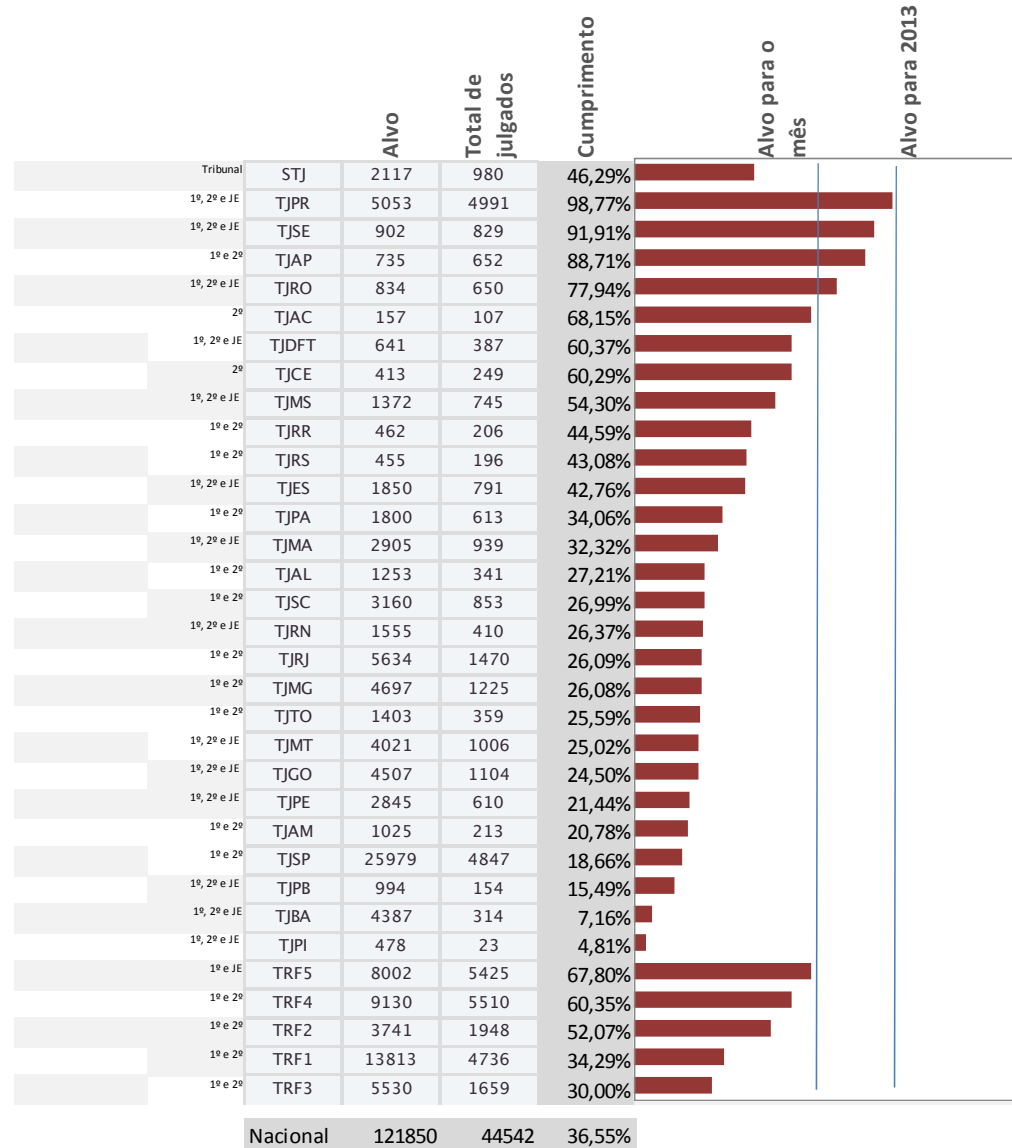
Meta 18 / 2013 - Combate a Corrupção - Improbidade Administrativa



Meta 18 / 2013 - Combate a Corrupção - Crimes contra a Administração Pública



Meta 18 de 2013 - Identificar e julgar, até 31/12/2013, as ações de improbidade administrativa e ações penais relacionadas a crimes contra a administração pública, distribuídas até 31/12/2011



Legenda das instâncias, cujos dados foram lançados:
 1ª: primeiro grau
 2ª: segundo grau
 JE: juizados especiais criminais
 TR: turmas recursais criminais