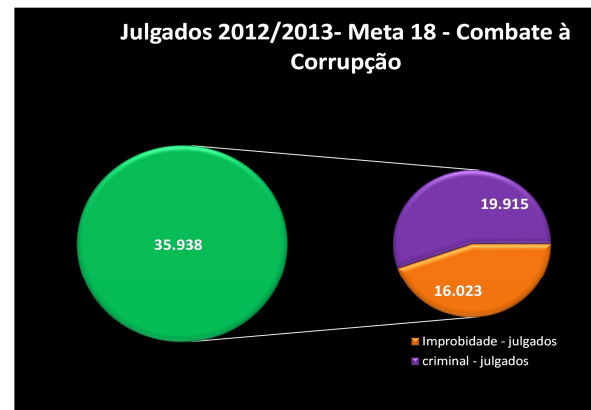
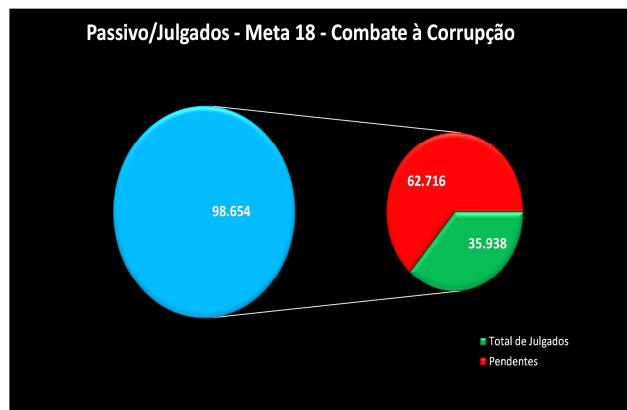
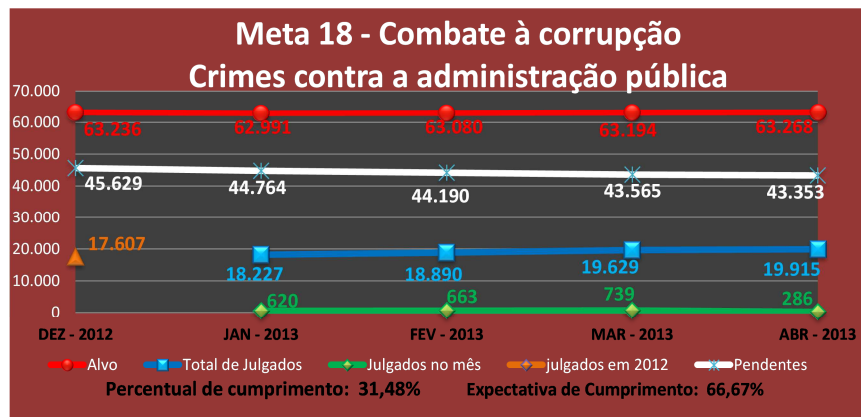
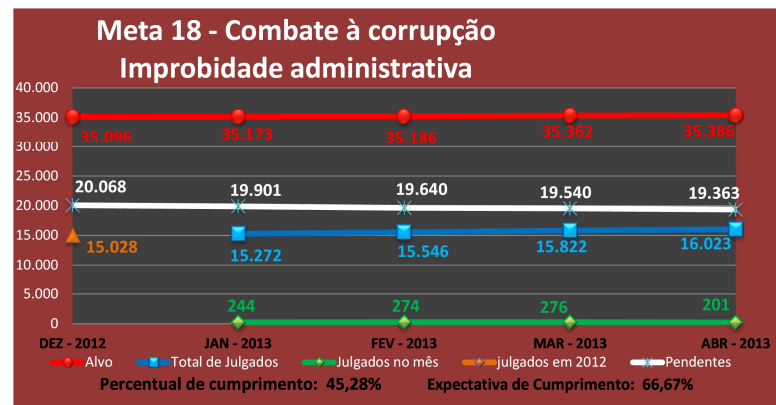
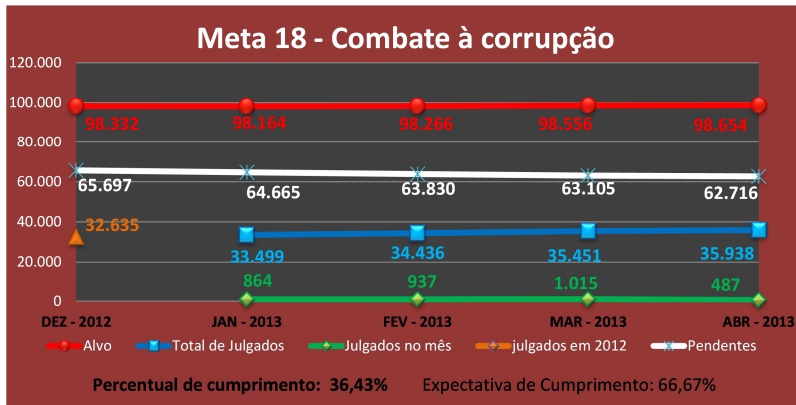


Relatório da Meta 18 de 2013 Identificar e julgar, até 31/12/2013, as ações de improbidade administrativa e ações penais relacionadas a crimes contra a administração pública, distribuídas até 31/12/2011	improbidade administrativa						crimes contra a administração						improbidade e crimes contra a administração						Informações do:
	Alvo	Julgados em 2012	Julgados em 2013	Total de Julgados	Pendentes	% cumprimento	Alvo	Julgados em 2012	Julgados em 2013	Total de Julgados	Pendentes	% cumprimento	Alvo	Julgados em 2012	Julgados em 2013	Total de Julgados	Pendentes	cumprimento	
Tribunal Regional Federal da 2ª Região	983	247	44	291	692	29,60	2697	1245	175	1420	1277	52,65	3680	1492	219	1711	1969	46,49%	1º grau, tribunal, Juizados especiais criminais e Turmas Recursais criminais
Tribunal Regional Federal da 4ª Região	1107	400	52	452	655	40,83	8037	4329	513	4842	3195	60,25	9144	4729	565	5294	3850	57,90%	1º grau, tribunal, Juizados especiais criminais e Turmas Recursais criminais
Tribunal Regional Federal da 5ª Região	3571	1900	148	2048	1523	57,35	4418	3071	118	3189	1229	72,18	7989	4971	266	5237	2752	65,55%	1º grau, tribunal, Juizados especiais criminais e Turmas Recursais criminais
Tribunal de Justiça do Estado do Acre	96	75	3	78	18	81,25	82	30	0	30	52	36,59	178	105	3	108	70	60,67%	1º grau e Juizados especiais criminais
Tribunal de Justiça do Estado de Alagoas	314	140	1	141	173	44,90	939	190	10	200	739	21,30	1253	330	11	341	912	27,21%	1º grau, Juizados especiais criminais e Turmas Recursais criminais
Tribunal de Justiça do Estado do Amazonas	633	156	10	166	467	26,22	342	36	8	44	298	12,87	975	192	18	210	765	21,54%	1º grau e tribunal
Tribunal de Justiça do Estado do Amapá	239	189	3	192	47	80,33	491	382	63	445	46	90,63	730	571	66	637	93	87,26%	1º grau, tribunal, Juizados especiais criminais e Turmas Recursais criminais
Tribunal de Justiça do Estado da Bahia	1313	145	11	156	1157	11,88	3074	106	36	142	2932	4,62	4387	251	47	298	4089	6,79%	1º grau e tribunal
Tribunal de Justiça do Estado do Ceará	352	187	11	198	154	56,25	62	44	0	44	18	70,97	414	231	11	242	172	58,45%	Tribunal
Tribunal de Justiça do Distrito Federal e dos Territórios	108	41	5	46	62	42,59	565	225	64	289	276	51,15	673	266	69	335	338	49,78%	1º grau, tribunal e juizados especiais
Tribunal de Justiça do Estado do Espírito Santo	1531	573	92	665	866	43,44	319	96	30	126	193	39,50	1850	669	122	791	1059	42,76%	1º grau, tribunal e juizados especiais
Tribunal de Justiça do Estado de Goiás	1180	188	34	222	958	18,81	3327	882	0	882	2445	26,51	4507	1070	34	1104	3403	24,50%	1º grau, tribunal e juizados especiais
Tribunal de Justiça do Estado do Maranhão	2104	513	86	599	1505	28,47	810	221	42	263	547	32,47	2914	734	128	862	2052	29,58%	1º grau e tribunal
Tribunal de Justiça do Estado de Minas Gerais	436	391	12	403	33	92,43	201	171	11	182	19	90,55	637	562	23	585	52	91,84%	Tribunal
Tribunal de Justiça do Estado de Mato Grosso do Sul	543	286	14	300	243	55,25	1151	332	72	404	747	35,10	1694	618	86	704	990	41,56%	1º grau, tribunal e juizados especiais
Tribunal de Justiça do Estado de Mato Grosso	1543	736	6	742	801	48,09	2488	243	8	251	2237	10,09	4031	979	14	993	3038	24,63%	1º grau e Tribunal
Tribunal de Justiça do Estado do Pará	1446	398	20	418	1028	28,91	354	159	14	173	181	48,87	1800	557	34	591	1209	32,83%	1º grau, tribunal e juizados especiais
Tribunal de Justiça do Estado da Paraíba	320	172	20	192	128	60,00	429	77	23	100	329	23,31	749	249	43	292	457	38,99%	1º grau, tribunal e juizados especiais
Tribunal de Justiça do Estado de Pernambuco	620	77	8	85	535	13,71	2250	444	3	447	1803	19,87	2870	521	11	532	2338	18,54%	1º grau e tribunal
Tribunal de Justiça do Estado do Piauí	366	16	0	16	350	4,37	37	3	1	4	33	10,81	403	19	1	20	383	4,96%	1º grau e tribunal
Tribunal de Justiça do Estado do Paraná	4678	4628	13	4641	37	99,21	375	341	9	350	25	93,33	5053	4969	22	4991	62	98,77%	Tribunal
Tribunal de Justiça do Estado do Rio de Janeiro	2247	167	44	211	2036	9,39	3393	803	348	1151	2242	33,92	5640	970	392	1362	4278	24,15%	1º grau, tribunal e juizados especiais
Tribunal de Justiça do Estado do Rio Grande do Norte	1925	200	0	200	1725	10,39	558	58	9	67	491	12,01	2483	258	9	267	2216	10,75%	1º grau
Tribunal de Justiça do Estado de Rondônia	779	595	0	595	184	76,38	53	45	2	47	6	88,68	832	640	2	642	190	77,16%	1º grau e tribunal
Tribunal de Justiça do Estado do Rio Grande do Sul	158	30	10	40	118	25,32	44	1	36	37	7	84,09	202	31	46	77	125	38,12%	1º grau, tribunal, Juizados especiais criminais e Turmas Recursais criminais
Tribunal de Justiça do Estado de Santa Catarina	934	81	82	163	771	17,45	2233	354	223	577	1656	25,84	3167	435	305	740	2427	23,37%	1º grau e tribunal
Tribunal de Justiça do Estado de Sergipe	255	98	0	98	157	38,43	647	731	0	731	-84	112,98	902	829	0	829	73	91,91%	1º grau
Tribunal de Justiça do Estado de São Paulo	3441	1782	220	2002	1439	58,18	22538	2439	406	2845	19693	12,62	25979	4221	626	4847	21132	18,66%	1º grau, tribunal e juizados especiais
Tribunal de Justiça do Estado de Tocantins	1039	125	22	147	892	14,15	364	187	21	208	156	57,14	1403	312	43	355	1048	25,30%	1º grau, tribunal e juizados especiais
Superior Tribunal de Justiça	1125	492	24	516	609	45,87	990	362	63	425	565	42,93	2115	854	87	941	1174	44,49%	tribunal
	35.386	15028	995	16.023	19.363	45,28	63.268	17607	2308	19.915	43.353	31,48	98.654	32635	3303	35.938	62.716	36,43%	

Relatório gerado às 14h do dia 20 de Maio de 2013 (dados de janeiro a abril)





	Identificar e julgar, até 31/12/2013, as ações de improbidade administrativa e ações penais relacionadas a crimes contra a administração pública, distribuídas até 31/12/2011	Alvo	Total de julgados	Expectativa de julgamento mensal para cumprimento da meta em 2013	Cumprimento			
Tribunal	Superior Tribunal de Justiça	2115	941	147	44,49%			
1º, 2º, JE e TR	Tribunal Regional Federal da 5ª Região	7989	5237	344	65,55%			
1º, 2º, JE e TR	Tribunal Regional Federal da 4ª Região	9144	5294	481	57,90%			
1º, 2º, JE e TR	Tribunal Regional Federal da 2ª Região	3680	1711	246	46,49%			
2º	Tribunal de Justiça do Estado do Paraná	5053	4991	8	98,77%			
1º	Tribunal de Justiça do Estado de Sergipe	902	829	9	91,91%			
2º	Tribunal de Justiça do Estado de Minas Gerais	637	585	7	91,84%			
1º, 2º, JE e TR	Tribunal de Justiça do Estado do Amapá	730	637	12	87,26%			
1º e 2º	Tribunal de Justiça do Estado de Rondônia	832	642	24	77,16%			
1º e JE	Tribunal de Justiça do Estado do Acre	178	108	9	60,67%			
2º	Tribunal de Justiça do Estado do Ceará	414	242	22	58,45%			
1º, 2º e JE	Tribunal de Justiça do Distrito Federal e dos Territórios	673	335	42	49,78%			
1º, 2º e JE	Tribunal de Justiça do Estado do Espírito Santo	1850	791	132	42,76%			
1º, 2º e JE	Tribunal de Justiça do Estado de Mato Grosso do Sul	1694	704	124	41,56%			
1º, 2º e JE	Tribunal de Justiça do Estado da Paraíba	749	292	57	38,99%			
1º, 2º, JE e TR	Tribunal de Justiça do Estado do Rio Grande do Sul	202	77	16	38,12%			
1º, 2º e JE	Tribunal de Justiça do Estado do Pará	1800	591	151	32,83%			
1º e 2º	Tribunal de Justiça do Estado do Maranhão	2914	862	257	29,58%			
1º, JE e TR	Tribunal de Justiça do Estado de Alagoas	1253	341	114	27,21%			
1º, 2º e JE	Tribunal de Justiça do Estado de Tocantins	1403	355	131	25,30%			
1º e 2º	Tribunal de Justiça do Estado de Mato Grosso	4031	993	380	24,63%			
1º, 2º e JE	Tribunal de Justiça do Estado de Goiás	4507	1104	425	24,50%			
1º, 2º e JE	Tribunal de Justiça do Estado do Rio de Janeiro	5640	1362	535	24,15%			
1º e 2º	Tribunal de Justiça do Estado de Santa Catarina	3167	740	303	23,37%			
1º e 2º	Tribunal de Justiça do Estado do Amazonas	975	210	96	21,54%			
1º, 2º e JE	Tribunal de Justiça do Estado de São Paulo	25979	4847	2642	18,66%			
1º e 2º	Tribunal de Justiça do Estado de Pernambuco	2870	532	292	18,54%			
1º	Tribunal de Justiça do Estado do Rio Grande do Norte	2483	267	277	10,75%			
1º e 2º	Tribunal de Justiça do Estado da Bahia	4387	298	511	6,79%			
1º e 2º	Tribunal de Justiça do Estado do Piauí	403	20	48	4,96%			
	Nacional	98654	35938	7840	36,43%			
	Legenda das instâncias, cujos dados foram lançados:							
	1º: primeiro grau							
	2º: segundo grau							
	JE: juizados especiais criminais							
	TR: turmas recursais criminais							