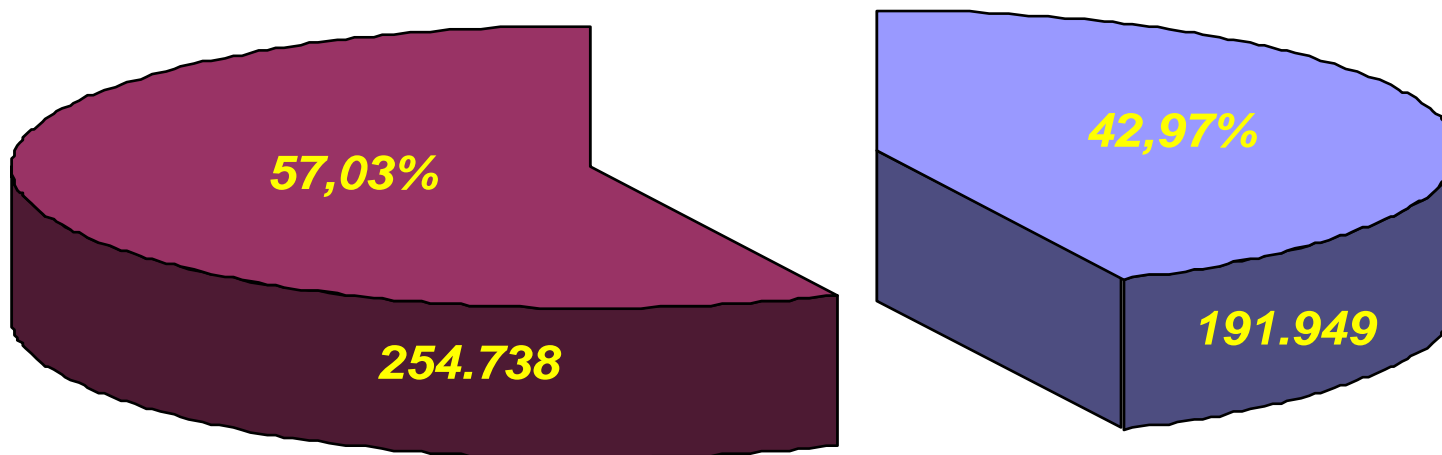


SISTEMA CARCERÁRIO NACIONAL

**2.º Encontro Nacional do Judiciário
Belo Horizonte – MG, 16.02.09**

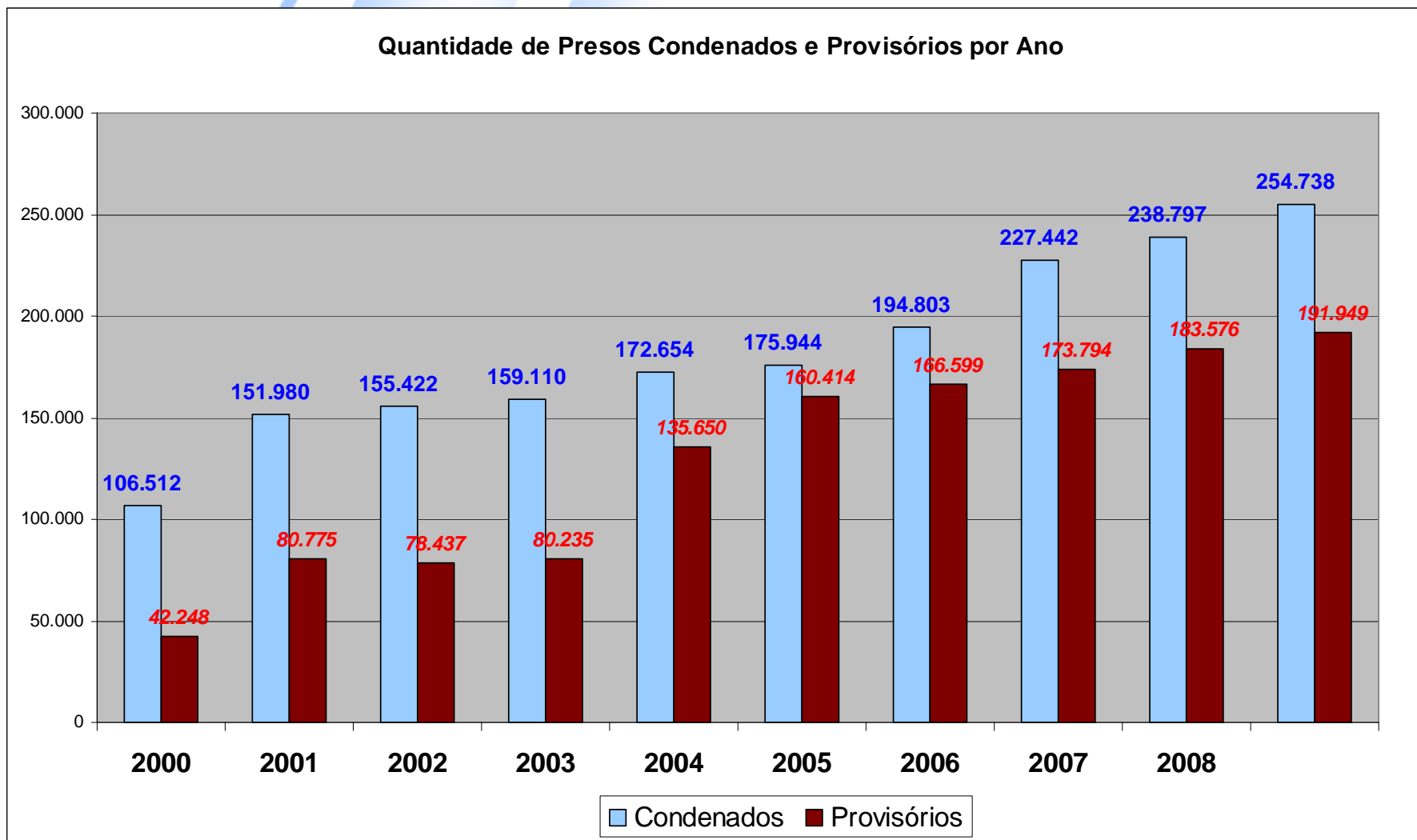
PERCENTUAL PRESOS PROVISÓRIOS (atualizado até 12/2008)



Total de Presos = 446.687 – Dez/2008

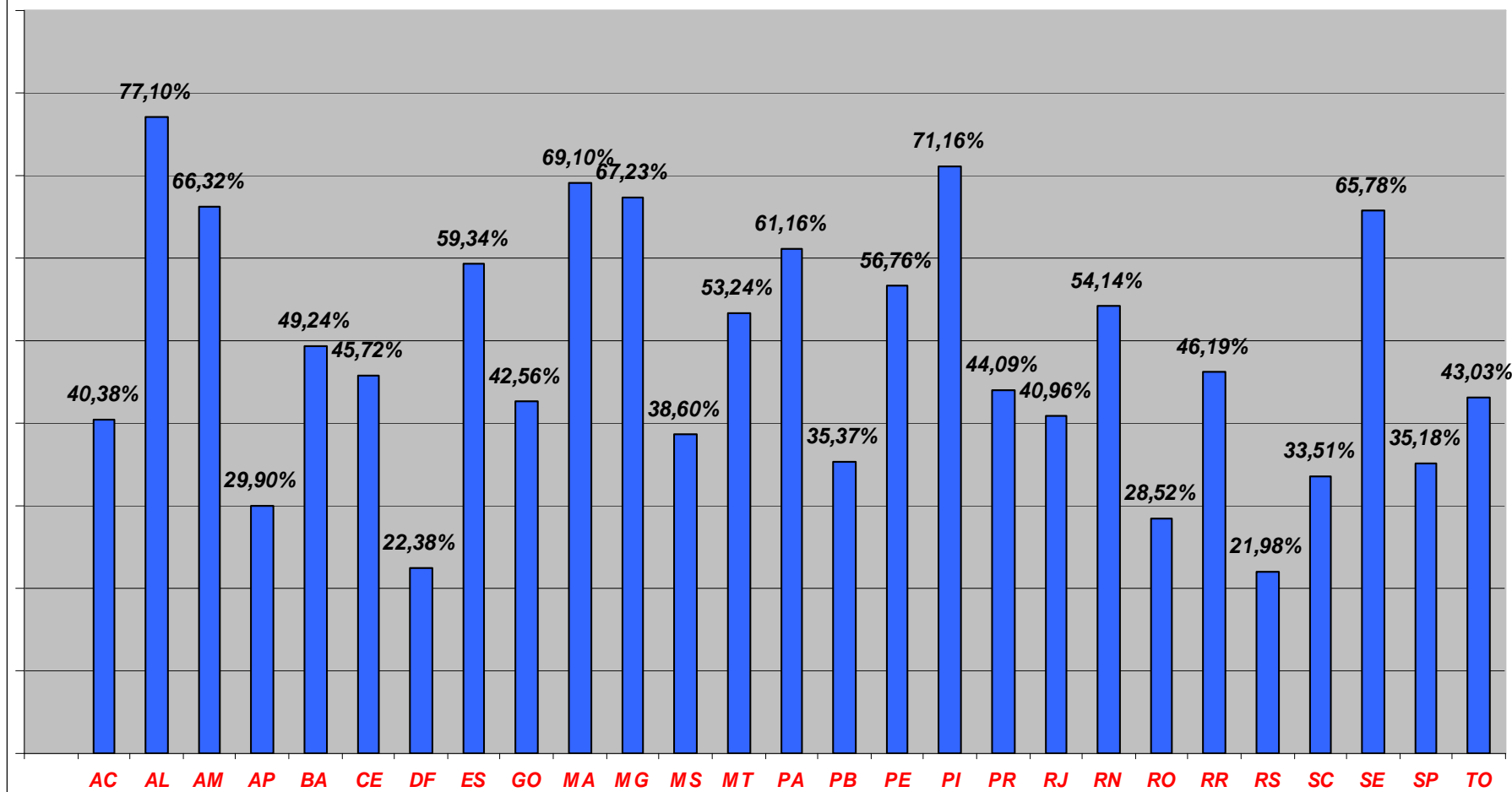
■ Provisórios ■ Condenados

CONDENADOS E PROVISÓRIOS (POR ANO, atualizado até 12/2008)



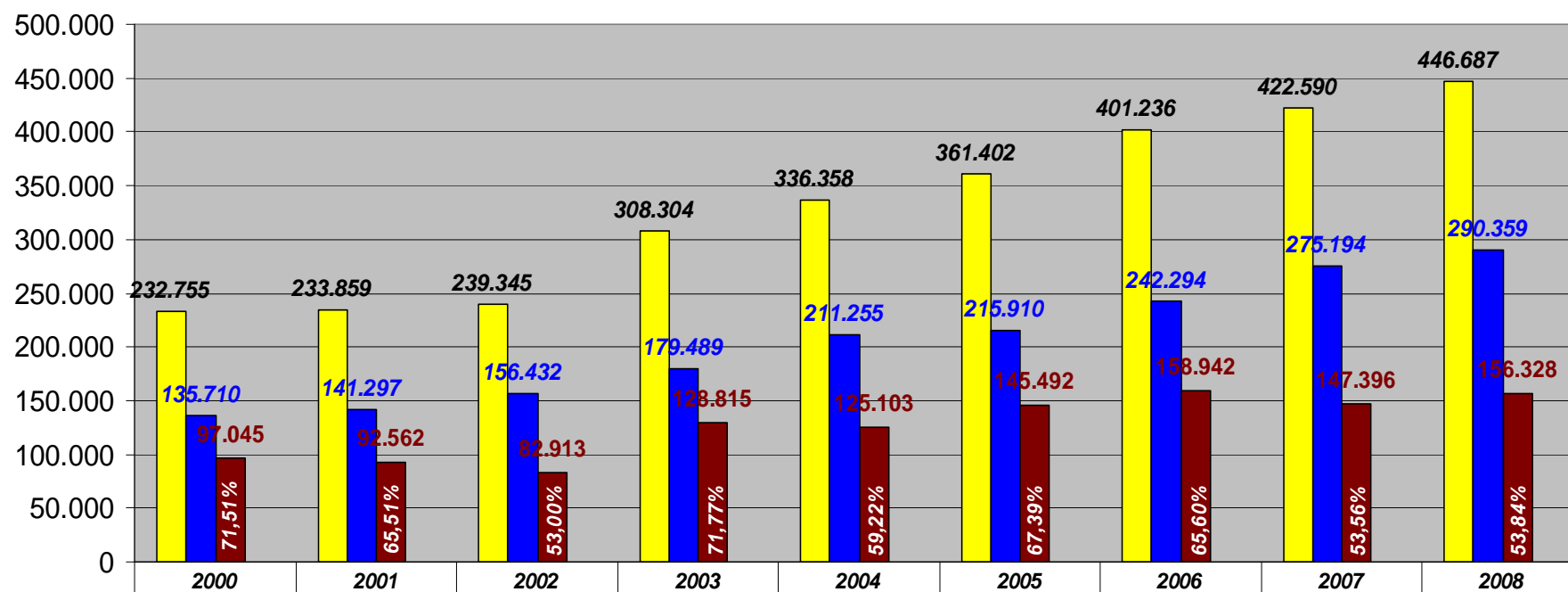
PERCENTUAL PRESOS PROVISÓRIOS (POR ESTADO, atualizado até 12/2008)

% de Presos Provisórios / Total de Presos - Por Estado - Dez/2008



COMPARATIVO PRESOS E VAGAS

Quantidade de Presos, Vagas e Déficit no Brasil



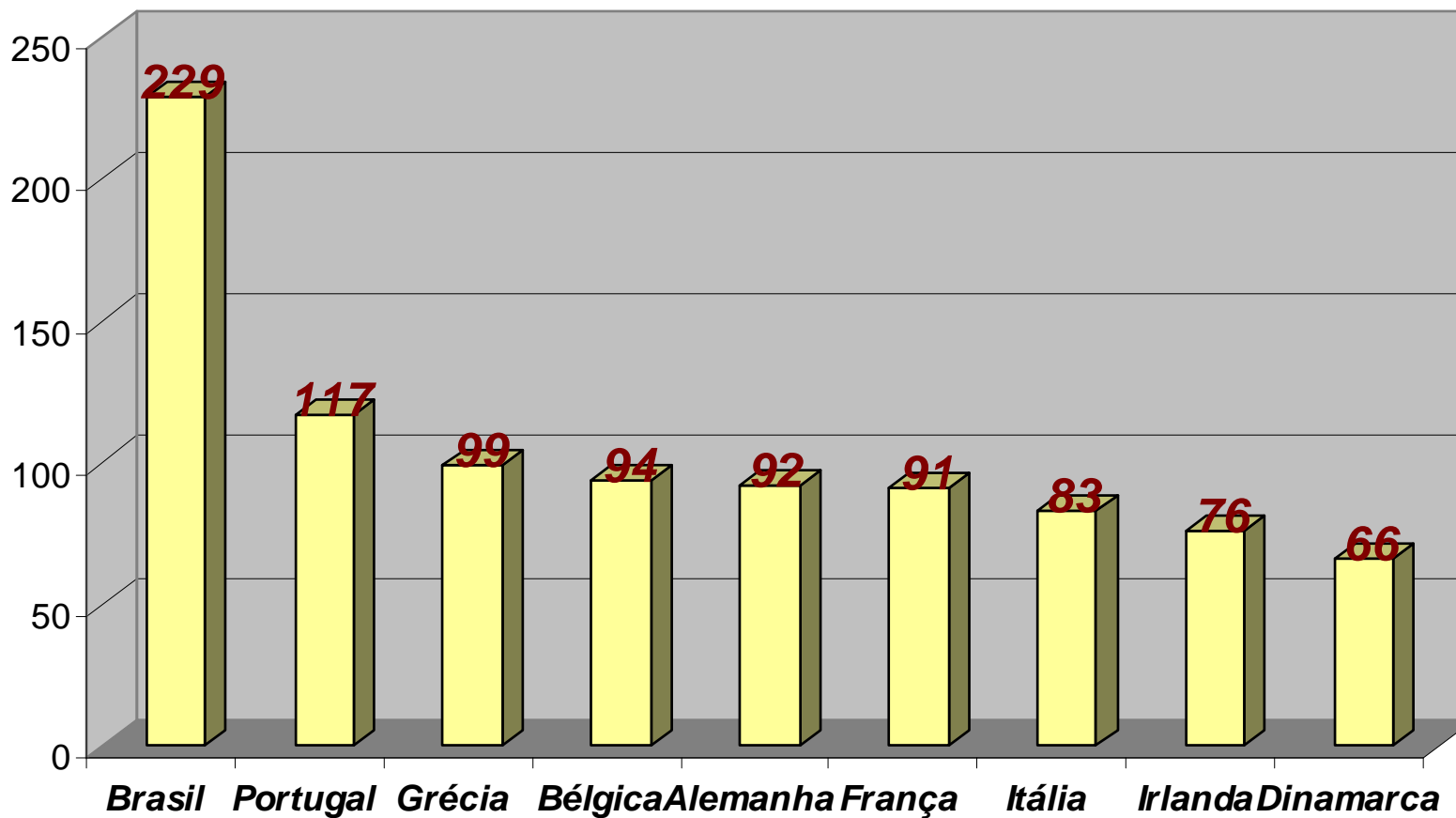
■ Presos	232.755	233.859	239.345	308.304	336.358	361.402	401.236	422.590	446.687
■ Vagas	135.710	141.297	156.432	179.489	211.255	215.910	242.294	275.194	290.359
■ Déficit	97.045	92.562	82.913	128.815	125.103	145.492	158.942	147.396	156.328
□ % Presos/Vagas	71,51%	65,51%	53,00%	71,77%	59,22%	67,39%	65,60%	53,56%	53,84%

OBS:

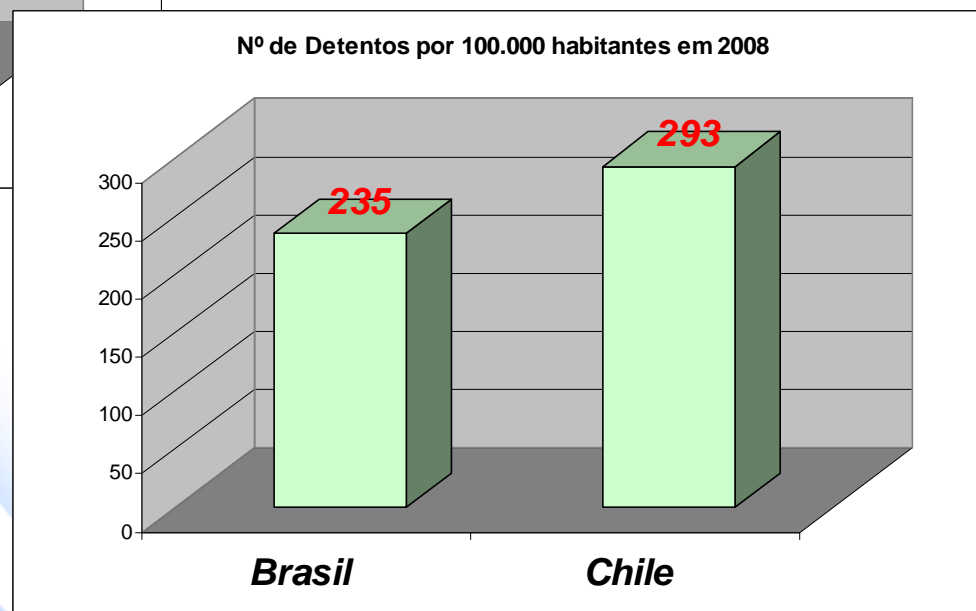
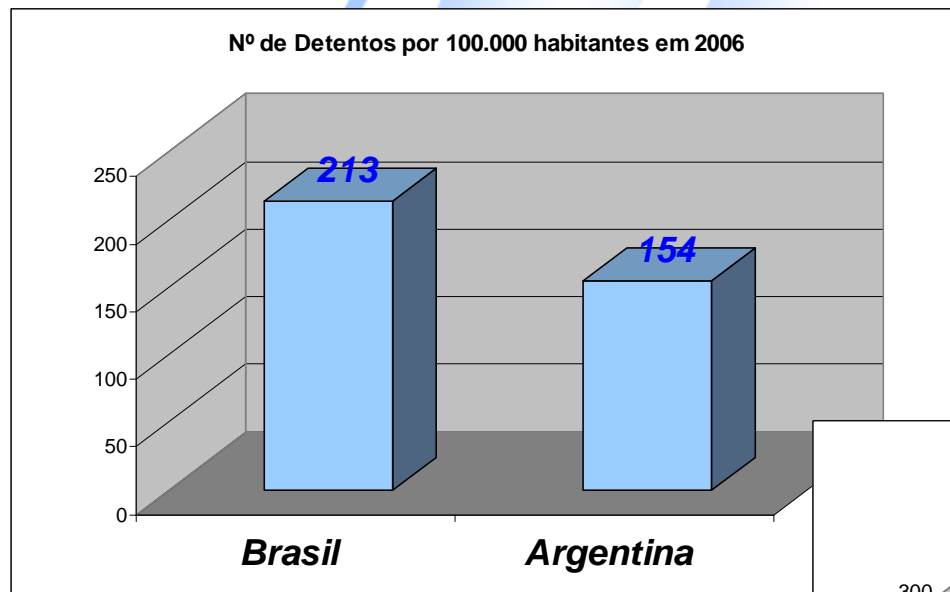
- A População excedente de Presos no Brasil é a metade da População de Petrópolis no Rio de Janeiro, que é o 78º Município mais populoso do Brasil com 312.766, dados do IBEG 07/2008.

SISTEMA PENITENCIÁRIO EM OUTROS PAÍSES

Nº de Detentos por 100.000 habitantes em 2007



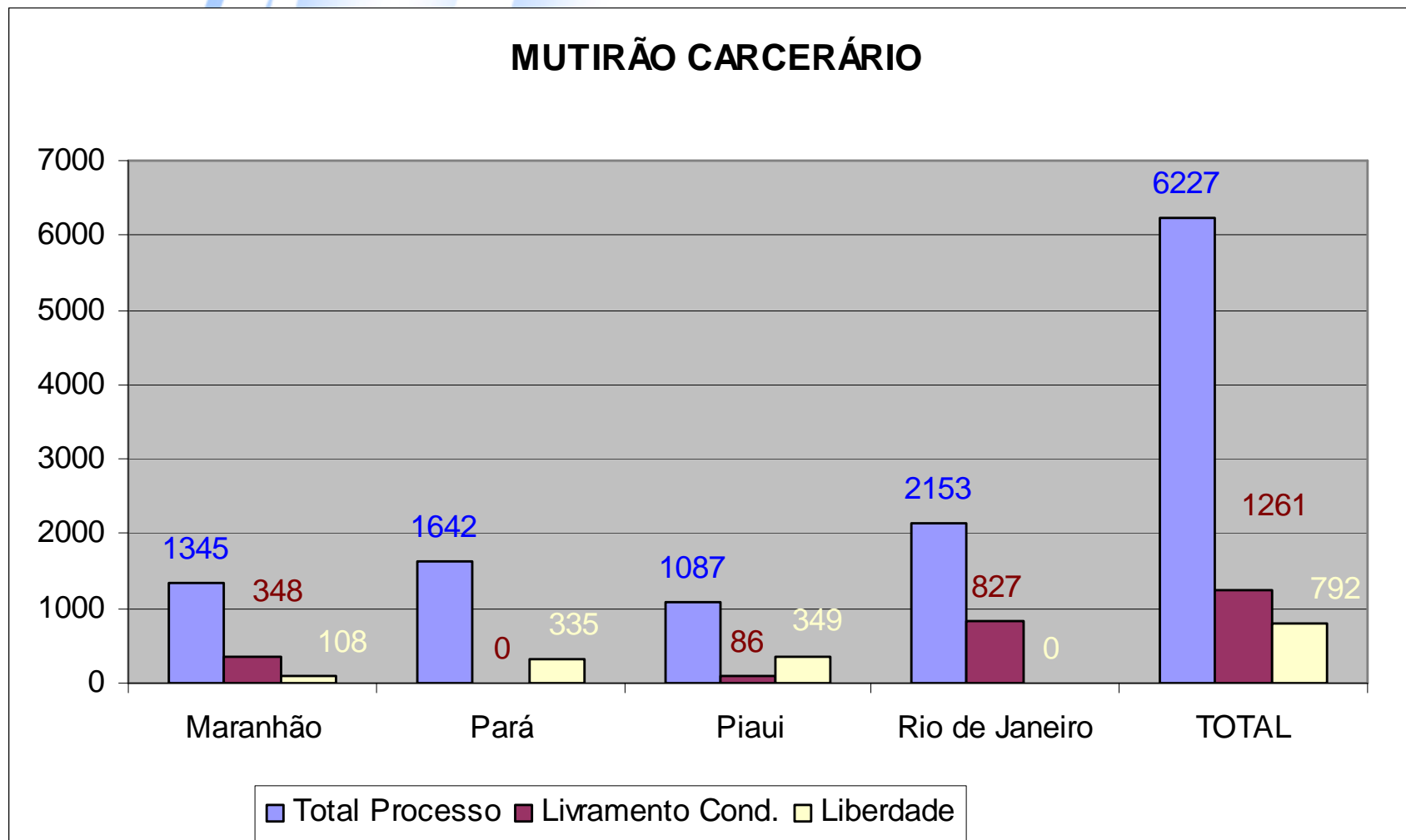
SISTEMA PENITENCIÁRIO EM OUTROS PAÍSES



Fontes:
IBGE;
INFOPEN;
Portal do Governo de Portugal -
http://www.portugal.gov.pt/Portal/PT/Governos/Governos_Constitucionais/GC17/Ministerios/MJ/Comunicacao/Outros_Documentos/20081022_MJ_Doc_Reforma_Penal.htm;
Núcleo de Estudos da Violência -
<http://www.nevusp.org/downloads/down226.pdf>.

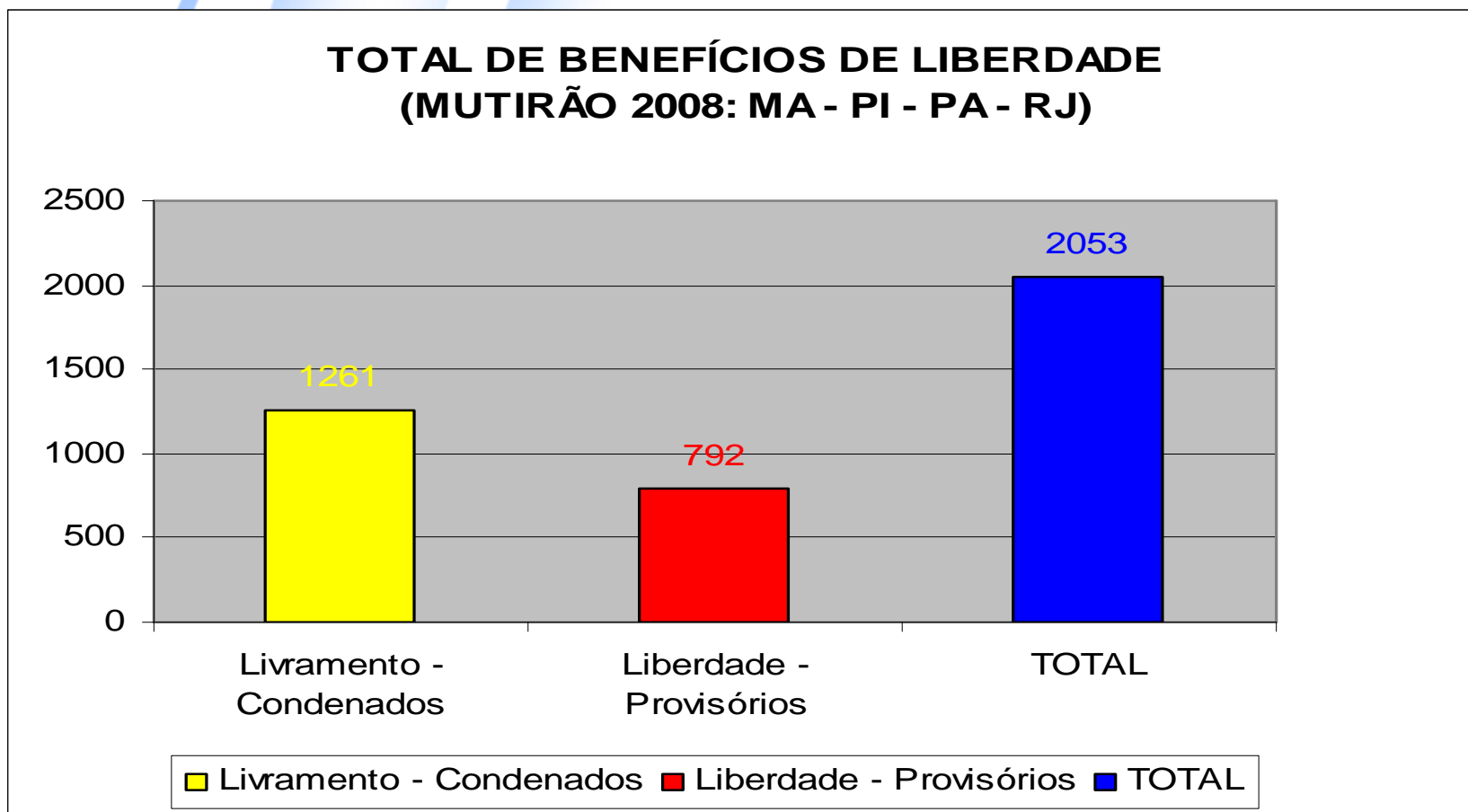
MUTIRÃO CARCERÁRIO – 2008

PARÁ, PIAUI, MARANHÃO, RIO DE JANEIRO



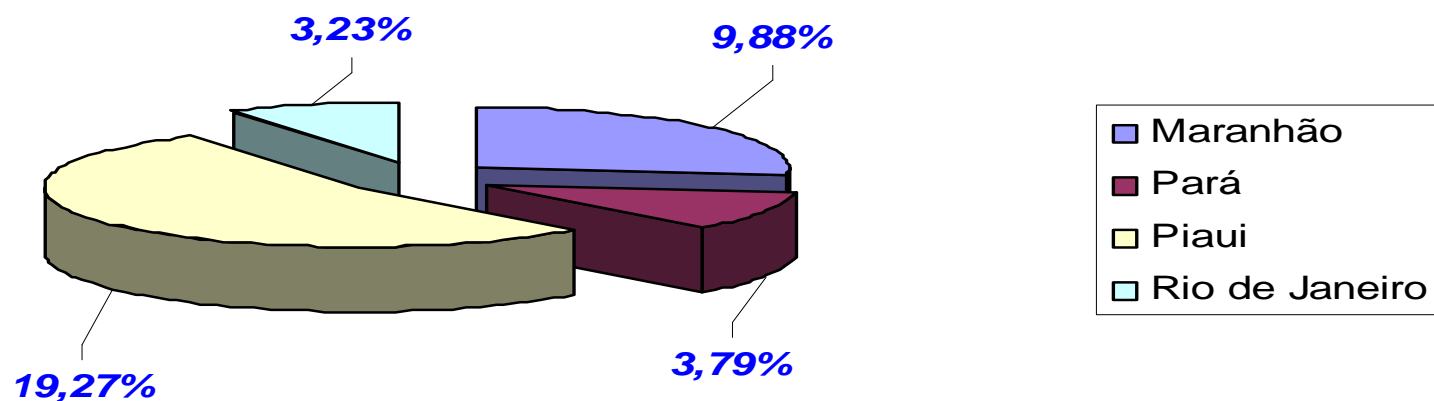
MUTIRÃO CARCERÁRIO – 2008

PARÁ, PIAUI, MARANHÃO, RIO DE JANEIRO



MUTIRÃO CARCERÁRIO – 2008 PARÁ, PIAUI, MARANHÃO, RIO DE JANEIRO

Total de Benefício de Liberdade (Mutirão 2008) em Relação a População Carcerária do Estado (Dez/08)



EVOLUÇÃO HISTÓRICA DAS PENAS E MEDIDAS ALTERNATIVAS NO BRASIL

Ano	NÚMERO DE CUMPRIDORES DE PMA			Número de Presos
	PMA	Medida Alternativa (Medida Despenalizadora) 0-2	Penas Alternativas (Substituição Penal) 2-4	
1987	Sem informação	-	197	Sem informação
1995	80.364	78.672	1.692	148.760
2002	102.403	80.843	21.560	248.685
2006	301.402	237.954	63.457	401.236
2007	422.522	346.254	76.268	422.373

% de Reincidência dos ex-cumpridores de Penas Privativas de Liberdade (Presos): 70 a 85%
 % de Reincidência dos ex-cumpridores de PMA: 2 a 12% (fonte: ILANUD) (fonte: Nunes, Adeildo, 1996)

EVOLUÇÃO HISTÓRICA DAS PENAS E MEDIDAS ALTERNATIVAS NO BRASIL

Ano	Serviço Público de Monitoramento de PMA
1987	01 Núcleo no RS
1995	04 Núcleos
2002	05 Varas Especializadas 26 Centrais/ Núcleos
2006	10 Varas Especializadas 213 Centrais/ Núcleos
2007	18 Varas Especializadas 249 Centrais/ Núcleos

Nº de Comarcas existentes no Brasil: 2.510 (fonte: PNUD/ MJ, 2006)

Nº de Comarcas com Serviços Públicos de PMA no Brasil: 267 (11%) (fonte:CGPMA/DIRPP/DEPEN)

DEFICIÊNCIAS DO SISTEMA CARCERÁRIO

- 1) SUPERLOTAÇÃO DOS PRESÍDIOS
- 2) SEPARAÇÃO DE PRESOS – ARTIGO 84 DA LEP
- 1) ASSISTÊNCIA JURÍDICA
- 2) TRABALHO E OCUPAÇÃO
- 3) EDUCAÇÃO E CAPACITAÇÃO PROFISSIONAL
- 4) PROJETOS DE REINserÇÃO
- 5) PROJETOS NÃO EXECUTADOS
- 6) PENAS CUMPRIDAS – BENEFÍCIOS VENCIDOS
- 7) NÚMERO DESPROPORCIONAL DE PRESOS PROVISÓRIOS

PLANEJAMENTO PARA 2009

- 1) Seminário sobre **“O Sistema Carcerário Nacional”**, com a participação dos Corregedores de Justiça e representantes dos Executivos estaduais – Previsão: dias 02 e 03/04/2009;
- 2) Seminário sobre Matéria Criminal, com a participação de Juízes com competência criminal, indicados pelas Corregedorias de Justiça – (até 120, distribuídos proporcionalmente entre os Estados, em razão do número de juízes criminais) – Previsão: dias 01, 02 e 03/05/2009;
- 3) 2º Seminário sobre execução penal - com a participação dos juízes de execução penal – Previsão: dias 29 e 30/06/2009;
- 4) Seminários regionais envolvendo Juízes criminais e de execução criminal
- 5) Implantação do processo eletrônico nas execuções criminais nos Estados do PA, PI, MA, PB e RJ, no primeiro semestre de 2009.

VEC Virtual

Benefícios:

- Maior controle das execuções criminais;
- Celeridade processual;
- Análise da situação de cada condenado;
- Respeito ao princípio da Dignidade da Pessoa Humana e Garantias Constitucionais dos condenados.

VEC Virtual

Facilidades:

- A guia de execução criminal já nasce de forma eletrônica;
- As execuções criminais distribuídas possuem tramitação virtual;
- O cálculo e a soma dos benefícios e término da pena são automáticos (relatório diário);
- A requisição dos presos para audiências é eletrônica.

Obrigado pela atenção.