



Poder
Judiciário



INDICADORES DE PRODUTIVIDADE DOS MAGISTRADOS E SERVIDORES NO PODER JUDICIÁRIO

JUSTIÇA EM NÚMEROS, ANO-BASE 2012

1. Indicadores de Produtividade dos Magistrados e Servidores no Poder Judiciário

Glossário

1. IPM: Índice de Produtividade do Magistrado = Processos Baixados / Cargos de Magistrados Providos
2. PS: Índice de Produtividade dos Servidores = Processos Baixados / (Servidores Efetivos, Requisitados e Comissionados).
 - 2.1. IPS Total: considera todos os servidores da área meio e área fim;
 - 2.2. IPSJud, IPS 1ª instância e IPS 2ª instância: considera apenas os servidores da área judiciária
 - 2.3. Na Justiça Estadual e na Justiça Federal os juizados especiais estão somados ao 1º grau.

Tabela 1 - Indicadores por ramo de justiça

| Ramo de Justiça | IPM - Índice de Produtividade dos Magistrados | | | IPS - Índice de Produtividade dos Servidores | | | |
|----------------------------------|---|------------------|------------------|--|--------------------|---------------------|---------------------|
| | IPM | IPM 2ª Instância | IPM 1ª Instância | IPS Total (Área meio e fim) | IPSJud (Área Jud.) | IPSJud 2ª Instância | IPSJud 1ª Instância |
| Justiça Estadual | 1.611 | 1.193 | 1.648 | 111 | 132 | 108 | 132 |
| Justiça do Trabalho | 1.164 | 1.232 | 1.152 | 95 | 124 | 74 | 144 |
| Justiça Federal | 2.272 | 4.524 | 1.998 | 144 | 223 | 158 | 222 |
| Justiça Militar | 193 | 137 | 253 | 17 | 34 | 46 | 30 |
| Justiça Eleitoral | 120 | 270 | 107 | 18 | 29 | 43 | 27 |
| Tribunais Superiores | 5.719 | - | - | 75 | 157 | - | - |
| Total do Poder Judiciário | 1.628 | 1.403 | 1.606 | 103 | 132 | 102 | 133 |

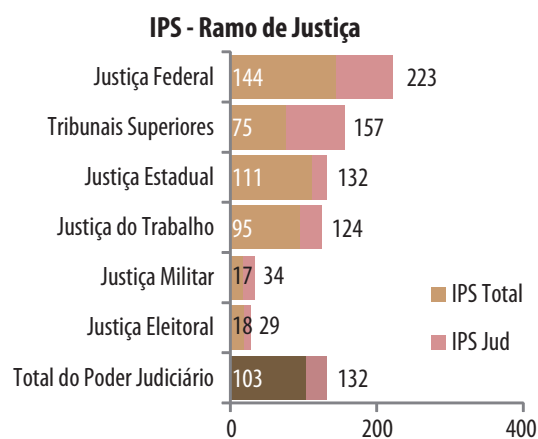
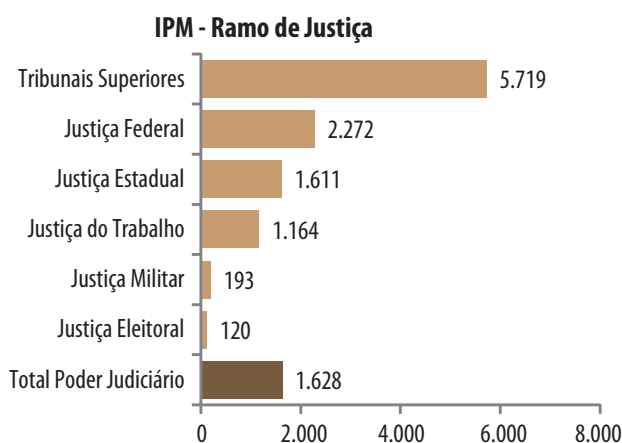


Tabela 2 - Indicadores dos Tribunais Superiores

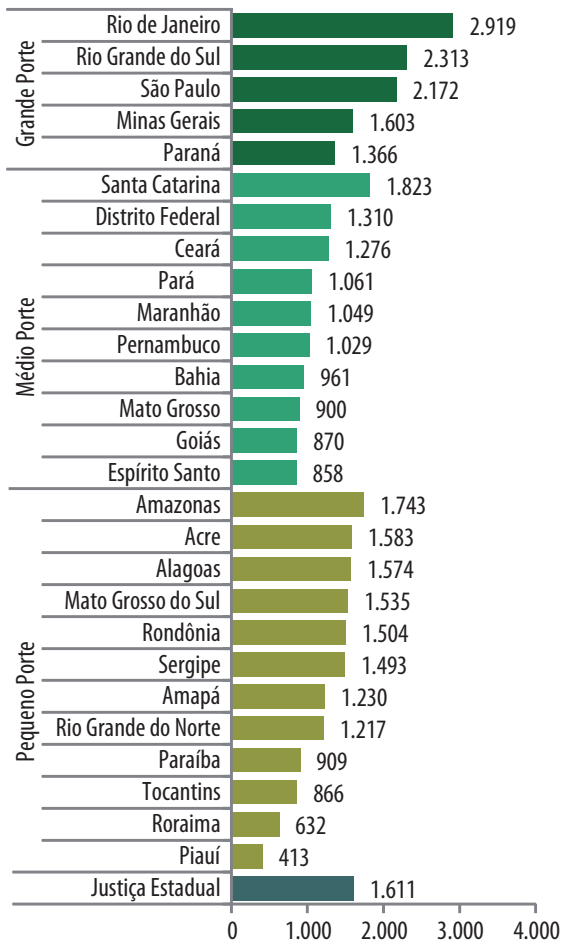
| Tribunal Superior | IPM | IPS |
|--|-------|-----|
| STJ - Superior Tribunal de Justiça | 8.488 | 101 |
| TST - Tribunal Superior do Trabalho | 6.658 | 88 |
| STM - Superior Tribunal Militar | 46 | 1 |
| TSE - Tribunal Superior Eleitoral | 1.203 | 14 |

2. Justiça Estadual

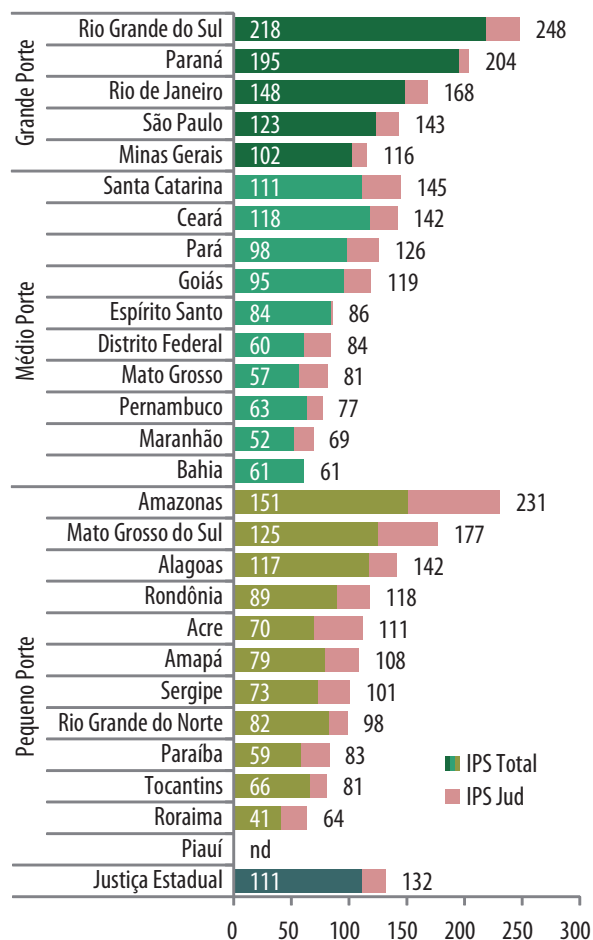
Tabela 3 - Indicadores da Justiça Estadual

| Grupo | Tribunal de Justiça | IPM - Índice de Produtividade dos Magistrados | | | IPS - Índice de Produtividade dos Servidores | | | |
|-------------------------------|--------------------------|---|---------------------|---------------------|--|-----------------------|------------------------|------------------------|
| | | IPM | IPM 2ª Instância | IPM 1ª Instância | IPS Total (Área meio e fim) | IPSJud (Área Jud.) | IPSJud 2ª Instância | IPSJud 1ª Instância |
| 1º Grupo: Grande porte | TJ - São Paulo | 2.172 | 1.380 | 2.282 | 123 | 143 | 148 | 140 |
| | TJ - Rio de Janeiro | 2.919 | 1.046 | 3.384 | 148 | 168 | 117 | 167 |
| | TJ - Minas Gerais | 1.603 | 1.567 | 1.560 | 102 | 116 | 123 | 111 |
| | TJ - Paraná | 1.366 | 519 | 1.573 | 195 | 204 | 51 | 275 |
| | TJ - Rio Grande do Sul | 2.313 | 2.756 | 2.200 | 218 | 248 | 355 | 224 |
| 2º Grupo: Médio porte | TJ - Bahia | 961 | 1.070 | 980 | 61 | 61 | 76 | 60 |
| | TJ - Santa Catarina | 1.823 | 1.285 | 1.937 | 111 | 145 | 156 | 142 |
| | TJ - Pernambuco | 1.029 | 572 | 1.055 | 63 | 77 | 44 | 78 |
| | TJ - Goiás | 870 | 1.284 | 829 | 95 | 119 | 94 | 123 |
| | TJ - Distrito Federal | 1.310 | 1.329 | 1.312 | 60 | 84 | 51 | 91 |
| | TJ - Espírito Santo | 858 | 767 | 855 | 84 | 86 | 23 | 102 |
| | TJ - Ceará | 1.276 | 784 | 1.316 | 118 | 142 | 100 | 145 |
| | TJ - Mato Grosso | 900 | 729 | 880 | 57 | 81 | 134 | 74 |
| | TJ - Pará | 1.061 | 537 | 1.106 | 98 | 126 | 37 | 140 |
| 3º Grupo: Pequeno porte | TJ - Maranhão | 1.049 | 759 | 1.018 | 52 | 69 | 44 | 68 |
| | TJ - Paraíba | 909 | 881 | 845 | 59 | 83 | 57 | 80 |
| | TJ - Mato Grosso do Sul | 1.535 | 1.321 | 1.538 | 125 | 177 | 147 | 179 |
| | TJ - Rio Grande do Norte | 1.217 | 1.177 | 1.197 | 82 | 98 | 68 | 100 |
| | TJ - Sergipe | 1.493 | 1.583 | 1.433 | 73 | 101 | 98 | 97 |
| | TJ - Rondônia | 1.504 | 949 | 1.573 | 89 | 118 | 83 | 121 |
| | TJ - Amazonas | 1.743 | 223 | 1.957 | 151 | 231 | 14 | 323 |
| | TJ - Alagoas | 1.574 | 624 | 1.690 | 117 | 142 | 43 | 160 |
| | TJ - Tocantins | 866 | 561 | 885 | 66 | 81 | 28 | 91 |
| | TJ - Acre | 1.583 | 471 | 1.781 | 70 | 111 | 40 | 123 |
| Sem Grupo | TJ - Amapá | 1.230 | 354 | 1.381 | 79 | 108 | 28 | 118 |
| | TJ - Roraima | 632 | 354 | 631 | 41 | 64 | 21 | 71 |
| | Justiça Estadual | 1.611 | 1.193 | 1.648 | 111 | 132 | 108 | 132 |

IPM - Justiça Estadual



IPS - Justiça Estadual

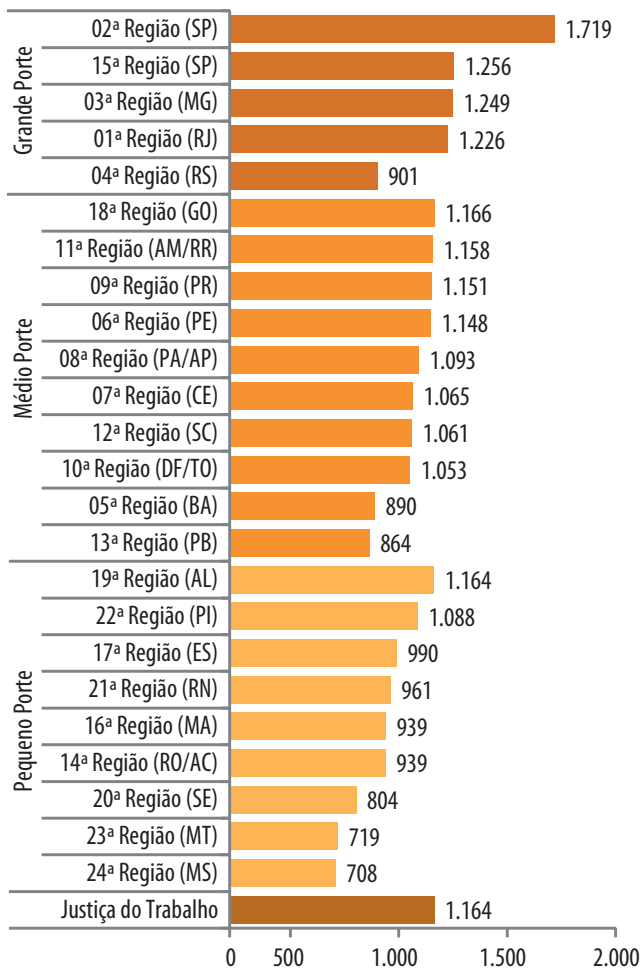


3. Justiça do Trabalho

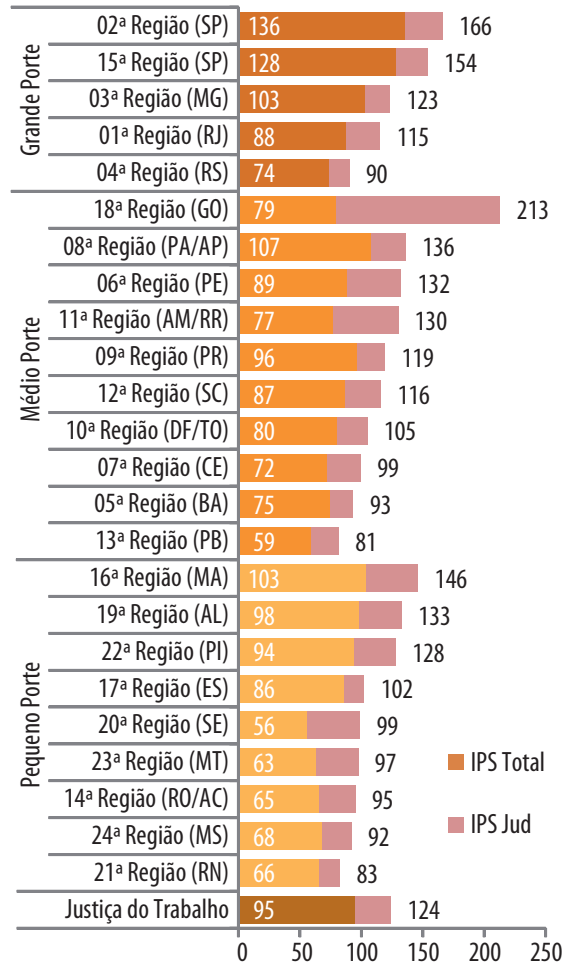
Tabela 4 - Indicadores da Justiça do Trabalho

| Grupo | | IPM - Índice de Produtividade dos Magistrados | | | IPS - Índice de Produtividade dos Servidores | | | |
|-------------------------------|--------------------------|---|---------------------|---------------------|--|-----------------------|------------------------|------------------------|
| | | IPM | IPM 2ª Instância | IPM 1ª Instância | IPS Total (Área meio e fim) | IPSJud (Área Jud.) | IPSJud 2ª Instância | IPSJud 1ª Instância |
| 1º Grupo: Grande porte | TRT - 02ª Região (SP) | 1.719 | 1.341 | 1.814 | 136 | 166 | 96 | 192 |
| | TRT - 15ª Região (SP) | 1.256 | 1.702 | 1.184 | 128 | 154 | 125 | 163 |
| | TRT - 01ª Região (RJ) | 1.226 | 1.004 | 1.279 | 88 | 115 | 61 | 138 |
| | TRT - 03ª Região (MG) | 1.249 | 2.005 | 1.147 | 103 | 123 | 93 | 133 |
| | TRT - 04ª Região (RS) | 901 | 1.325 | 826 | 74 | 90 | 71 | 97 |
| 2º Grupo: Médio porte | TRT - 05ª Região (BA) | 890 | 1.246 | 831 | 75 | 93 | 87 | 95 |
| | TRT - 09ª Região (PR) | 1.151 | 1.573 | 1.072 | 96 | 119 | 86 | 133 |
| | TRT - 06ª Região (PE) | 1.148 | 1.213 | 1.140 | 89 | 132 | 70 | 151 |
| | TRT - 12ª Região (SC) | 1.061 | 1.320 | 1.016 | 87 | 116 | 75 | 132 |
| | TRT - 10ª Região (DF/TO) | 1.053 | 1.019 | 1.060 | 80 | 105 | 50 | 134 |
| | TRT - 08ª Região (PA/AP) | 1.093 | 520 | 1.254 | 107 | 136 | 63 | 157 |
| | TRT - 18ª Região (GO) | 1.166 | 994 | 1.196 | 79 | 213 | 85 | 274 |
| | TRT - 07ª Região (CE) | 1.065 | 1.030 | 1.071 | 72 | 99 | 37 | 132 |
| | TRT - 11ª Região (AM/RR) | 1.158 | 756 | 1.229 | 77 | 130 | 29 | 209 |
| | TRT - 13ª Região (PB) | 864 | 773 | 880 | 59 | 81 | 29 | 113 |
| 3º Grupo: Pequeno porte | TRT - 23ª Região (MT) | 719 | 548 | 737 | 63 | 97 | 20 | 139 |
| | TRT - 17ª Região (ES) | 990 | 1.134 | 954 | 86 | 102 | 65 | 124 |
| | TRT - 14ª Região (RO/AC) | 939 | 706 | 982 | 65 | 95 | 46 | 111 |
| | TRT - 21ª Região (RN) | 961 | 825 | 986 | 66 | 83 | 33 | 107 |
| | TRT - 19ª Região (AL) | 1.164 | 742 | 1.232 | 98 | 133 | 50 | 159 |
| | TRT - 24ª Região (MS) | 708 | 1.032 | 658 | 68 | 92 | 59 | 107 |
| | TRT - 16ª Região (MA) | 939 | 922 | 942 | 103 | 146 | 59 | 192 |
| | TRT - 22ª Região (PI) | 1.088 | 900 | 1.143 | 94 | 128 | 55 | 186 |
| | TRT - 20ª Região (SE) | 804 | 547 | 897 | 56 | 99 | 72 | 108 |
| Justiça do Trabalho | | 1.164 | 1.232 | 1.152 | 95 | 124 | 74 | 144 |

IPM - Justiça do Trabalho



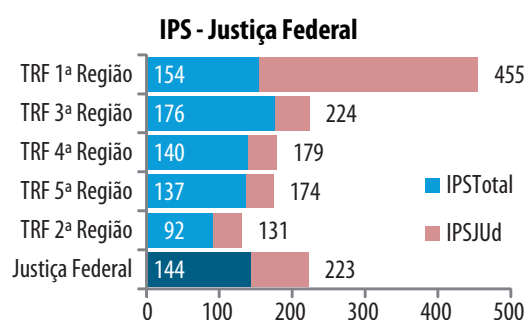
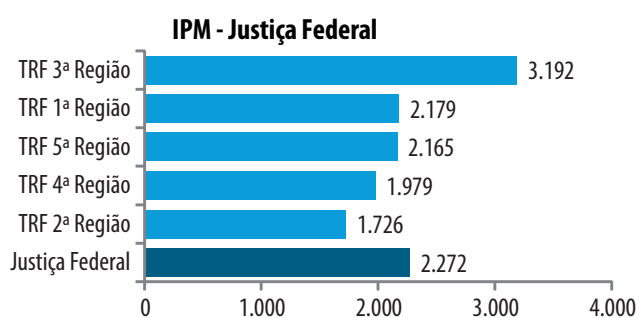
IPS - Justiça do Trabalho



4. Justiça Federal

Tabela 5 - Indicadores da Justiça Federal

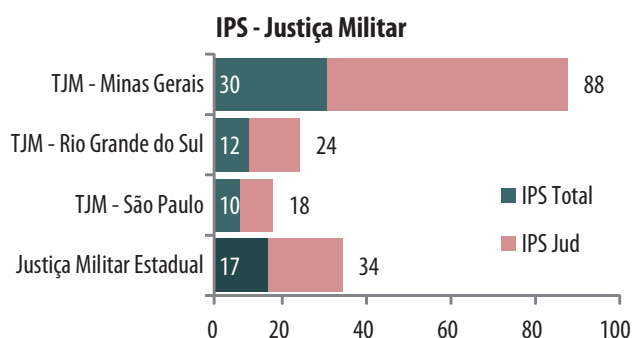
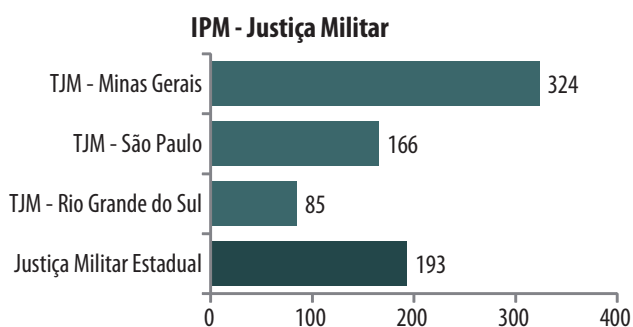
| Tribunal Regional Federal | IPM - Índice de Produtividade dos Magistrados | | | IPS - Índice de Produtividade dos Servidores | | | |
|---------------------------|---|------------------|------------------|--|--------------------|---------------------|---------------------|
| | IPM | IPM 2ª Instância | IPM 1ª Instância | IPS Total (Área meio e fim) | IPSJud (Área Jud.) | IPSJud 2ª Instância | IPSJud 1ª Instância |
| TRF 1ª Região | 2.179 | 4.090 | 2.046 | 154 | 455 | 167 | 560 |
| TRF 2ª Região | 1.726 | 2.178 | 1.744 | 92 | 131 | 79 | 141 |
| TRF 3ª Região | 3.192 | 6.940 | 2.799 | 176 | 224 | 208 | 214 |
| TRF 4ª Região | 1.979 | 4.769 | 1.499 | 140 | 179 | 186 | 147 |
| TRF 5ª Região | 2.165 | 3.010 | 1.829 | 137 | 174 | 93 | 164 |
| Justiça Federal | 2.272 | 4.524 | 1.998 | 144 | 223 | 158 | 222 |



5. Justiça Militar

Tabela 6 - Indicadores da Justiça Militar Estadual

| Tribunal de Justiça Militar | IPM - Índice de Produtividade dos Magistrados | | | IPS - Índice de Produtividade dos Servidores | | | |
|---------------------------------|---|------------------|------------------|--|--------------------|---------------------|---------------------|
| | IPM | IPM 2ª Instância | IPM 1ª Instância | IPS Total (Área meio e fim) | IPSJud (Área Jud.) | IPSJud 2ª Instância | IPSJud 1ª Instância |
| TJM - São Paulo | 166 | 144 | 188 | 10 | 18 | 32 | 13 |
| TJM - Minas Gerais | 324 | 191 | 478 | 30 | 88 | 134 | 75 |
| TJM - Rio Grande do Sul | 85 | 66 | 104 | 12 | 24 | 21 | 27 |
| Justiça Militar Estadual | 193 | 137 | 253 | 17 | 34 | 46 | 30 |

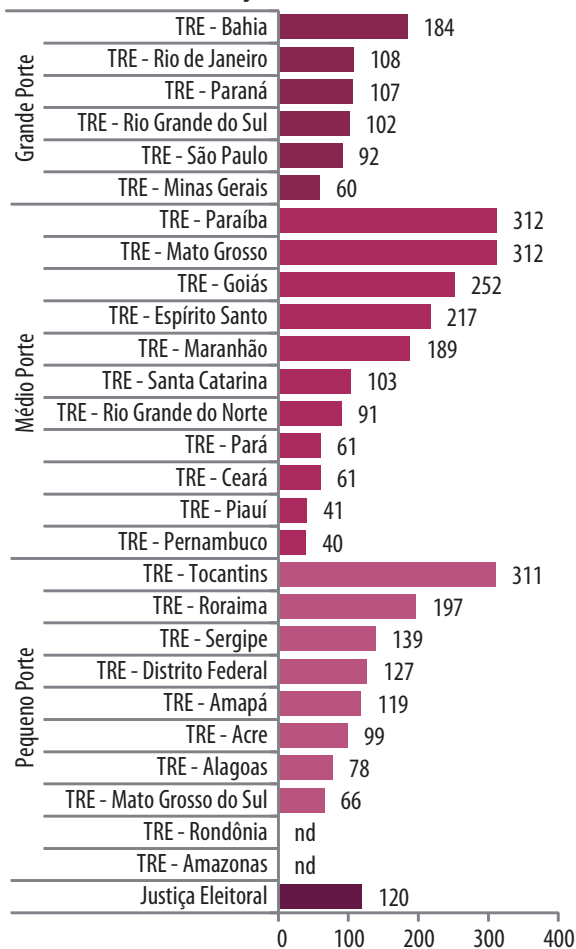


6. Justiça Eleitoral

Tabela 7 - Indicadores da Justiça Eleitoral

| Grupo | | IPM - Índice de Produtividade dos Magistrados | | | IPS - Índice de Produtividade dos Servidores | | | |
|-------------------------|---------------------------|---|------------------|------------------|--|--------------------|---------------------|---------------------|
| | | IPM | IPM 2ª Instância | IPM 1ª Instância | IPS Total (Área meio e fim) | IPSJud (Área Jud.) | IPSJud 2ª Instância | IPSJud 1ª Instância |
| 1º Grupo: Grande porte | TRE - São Paulo | 92 | 695 | 72 | 9 | 12 | 57 | 10 |
| | TRE - Minas Gerais | 60 | 620 | 38 | 9 | 11 | 44 | 7 |
| | TRE - Rio de Janeiro | 108 | 478 | 97 | 20 | 24 | 47 | 22 |
| | TRE - Bahia | 184 | 431 | 167 | 31 | 282 | 121 | 369 |
| | TRE - Rio Grande do Sul | 102 | 127 | 100 | 17 | 24 | 25 | 24 |
| | TRE - Paraná | 107 | 547 | 90 | 26 | 48 | 89 | 44 |
| 2º Grupo: Médio porte | TRE - Maranhão | 189 | 280 | 183 | 32 | 48 | 25 | 53 |
| | TRE - Goiás | 252 | 205 | 257 | 56 | 80 | 111 | 78 |
| | TRE - Ceará | 61 | 176 | 47 | 8 | 12 | 21 | 10 |
| | TRE - Paraíba | 312 | 269 | 316 | 65 | 62 | 35 | 66 |
| | TRE - Santa Catarina | 103 | 215 | 96 | 17 | 40 | 22 | 46 |
| | TRE - Pará | 61 | 160 | 47 | 10 | 15 | 48 | 12 |
| | TRE - Pernambuco | 40 | 169 | 28 | 6 | 29 | 31 | 28 |
| | TRE - Mato Grosso | 312 | 649 | 272 | 46 | 227 | 91 | 389 |
| | TRE - Piauí | 41 | 97 | 34 | 8 | 11 | 16 | 10 |
| | TRE - Espírito Santo | 217 | 81 | 250 | 47 | 100 | 37 | 116 |
| 3º Grupo: Pequeno porte | TRE - Rio Grande do Norte | 91 | 230 | 77 | 13 | 21 | 56 | 17 |
| | TRE - Alagoas | 78 | 494 | 25 | 12 | 18 | 93 | 6 |
| | TRE - Mato Grosso do Sul | 66 | 54 | 67 | 10 | 15 | 6 | 17 |
| | TRE - Sergipe | 139 | 102 | 154 | 20 | 33 | 51 | 31 |
| | TRE - Tocantins | 311 | 27 | 368 | 40 | 62 | 3 | 84 |
| | TRE - Distrito Federal | 127 | 480 | 30 | 7 | 36 | 96 | 10 |
| | TRE - Rondônia | nd | nd | nd | 7 | 25 | 20 | 28 |
| | TRE - Acre | 99 | 33 | 146 | 9 | 16 | 6 | 22 |
| | TRE - Amapá | 119 | 76 | 142 | 17 | 42 | 27 | 50 |
| | TRE - Roraima | 197 | 39 | 336 | 23 | 118 | 16 | 336 |
| Sem Grupo | TRE - Amazonas | nd | nd | nd | nd | nd | nd | nd |
| Justiça Eleitoral | | 120 | 270 | 107 | 18 | 29 | 43 | 27 |

IPM - Justiça Eleitoral



IPS - Justiça Eleitoral

