


SEMANA NACIONAL DA CONCILIAÇÃO

3 a 8 DE DEZEMBRO DE 2007

RESULTADO FINAL

Ninguém deve abrir mão dos seus direitos.



Nem do
direito
de conciliar.

TRIBUNAIS INTEGRADOS À SEMANA NACIONAL DA CONCILIAÇÃO 2007

26 Tribunais de Justiça

22 Tribunais Regionais do Trabalho

5 Tribunais Regionais Federais

RESULTADO FINAL

303.638 audiências designadas

227.564 audiências realizadas

96.492 acordos obtidos

Percentual de sucesso: 42,40%

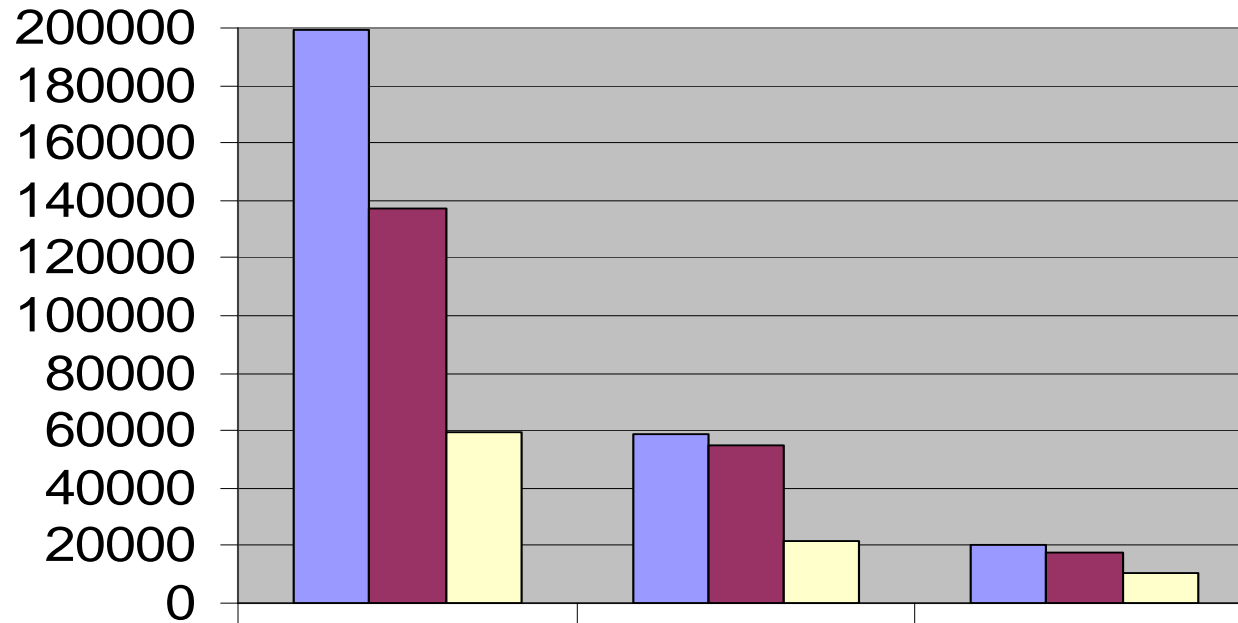
R\$ 375 milhões nos acordos

(Dados consolidados pelo CNJ em 30/12/2007)

PESSOAL ENVOLVIDO

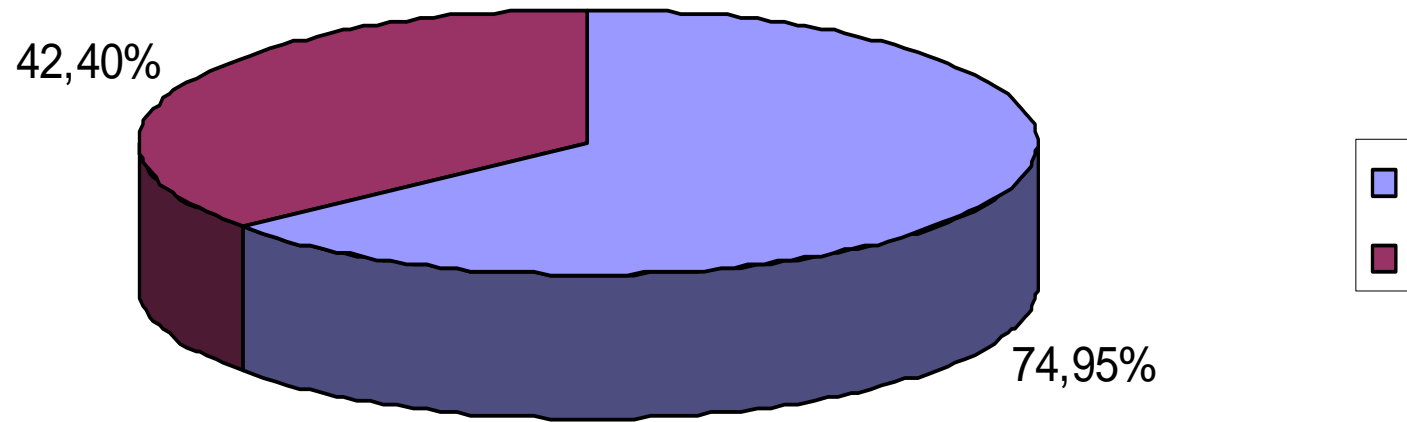
**Mais de
3.000 Magistrados
20.000 Servidores/Colaboradores
Com mais de
411.000 pessoas atendidas**

RESULTADO FINAL



	TJ's	TRT's	TRF's
Audiências Designadas	199347	58727	20217
Audiências Realizadas	137426	54754	17428
Total de Acordos Homologados	59736	21883	10725

Em porcentagem



TRIBUNAIS DE JUSTIÇA – RESULTADO FINAL

Órgão	Audiências Conciliação Designadas	Audiências de Conciliação Realizadas	Total de Acordos Homologados	Soma total dos Valores de Acordos homologados	Audiências Conciliação Designadas	Audiências de Conciliação Realizadas	Sentenças Homol.de transação penal	Composiçã o Civil	Número de pessoas atendidas	Número de palestras realizadas
TJ-AC	1.933	1.721	575	R\$ 737.687,32	331	255	121	95	2.342	41
TJ-AL	5.351	4.055	2.145	R\$ 857.928,02	-	-	-	-	7.277	
TJ-AM	9.506	6.850	3.395	R\$ 3703101,1	3.497	2.101	985	529	20.436	119
TJ-AP	1.879	1.514	956	R\$ 0,00	-	-	38	321	3.098	-
TJ-BA	12.840	6.951	4.458	R\$ 343.606,00	768	568	338	117	10.976	2
TJ-CE	38.468	22.290	10.886	11.135.709,96	1.894	1.374	511	340	54.010	701
TJ-DF	7.663	4.287	1.848	R\$ 1.965.479,03	444	326	19	63	14.467	-
TJ-ES	1.838	1.722	893	R\$ 475.008,91	625	491	112	139	5.360	2
TJ-GO	7.557	5.055	1.947	R\$ 0,00	-	-	124	15	12.319	17
TJ-MA	5.218	3.534	1.432	R\$ 1.502.848,96	889	580	180	146	8.962	133
TJ-MG	20.530	15.877	6.517	R\$ 31.851.519,52	5.307	4.288	1.152	375	44.671	284
TJ-MS	4.817	3.916	1.542	R\$ 19.146.095,12	657	550	154	130	9.421	42
TJ-MT	-	-	-	R\$ 0,00	-	-	-	-	-	-
TJ-PA	10.288	5.510	2.861	R\$ 2.780.068,00	4.993	2.627	964	676	17.269	111
TJ-PB	-	-	-	R\$ 0,00	-	-	-	-	-	-
TJ-PE	2.342	1.802	531	R\$ 177.986,18	354	253	96	-	3.278	144

TJ-PB	-	-	-	R\$ 0,00	-	-	-	-	-	-
TJ-PE	2.342	1.802	531	R\$ 177.986,18	354	253	96	-	3.278	144
TJ-PI	3.350	2.323	1.260	R\$ 1.114.942,21	178	107	47	42	7.784	15
TJ-PR	5.255	4.000	1.801	R\$ 9.025.425,00	602	511	171	130	8.349	3
TJ-RJ	15.601	10.772	2.513	R\$ 0,00	-	-	-	-	-	-
TJ-RN	11.233	8.597	3.132	R\$ 3.383.200,32	807	693	109	154	17.303	285
TJ-RO	2.628	2.225	1.192	R\$ 305.865,25	465	302	142	50	1.944	-
TJ-RR	1.792	1.238	984	R\$ 0,00	-	-	-	-	2.925	19
TJ-RS	9.546	8.631	2.752	R\$ 7.797.600,93	1.748	1.669	166	697	-	-
TJ-SC	6.309	3.994	1.643	R\$ 2.846.304,32	579	439	143	63	9.239	7
TJ-SE	2.018	1.687	560	R\$ 275.103,67	161	137	40	31	3.970	1
TJ-SP	10.272	8.038	3.583	R\$ 4.107.892,25	610	489	191	19	24.708	1
TJ-TO	1.113	837	330	R\$ 2.463.497,69	420	183	69	15	205	-
TOTAL	199.347	137.426	59.736	R\$ 102.293.768,66	25.329	17.943	5.872	4.147	290.313	1.927

PERCENTUAL

68,93808284

43,46775719

TRIBUNAIS REGIONAIS DO TRABALHO - RESULTADO FINAL

TRT	Audiências Conciliação Designadas	Audiências Conciliação Realizadas	Total de Acordos Homologados	Soma Total dos Valores de Acordos Homologados	Valor do Recolhimento Previdenciário - INSS	Valor do recolhimento Fiscal - Imposto de Renda	Número de pessoas atendidas	Número de palestras realizadas
TRT01 RJ	5.265	5.845	1.908	14.349.533,01	392.398,52	229.246,38	2.401	0
TRT02 SP	8.914	8.501	1.859	R\$ 13.143.258,82	R\$ 364.393,42	R\$ 305.035,00	8.501	-
TRT03 MG	7.938	5.962	2.704	R\$ 12.800.006,32	R\$ 511.999,41	R\$ 454.622,76	8.427	6
TRT04 RS	2.248	2.070	987	11.523.756,35	1.289.697,92	1.271.064,40	3.442	0
TRT05 BA	1.995	1.633	692	10.399.526,41	-	-	5.303	0
TRT06 PE	1.681	2.350	1.320	6.235.750,25	938.725,73	189.646,96	6.985	0
TRT07 CE	1.857	1.564	872	R\$ 1.838.592,21	R\$ 307.937,73	R\$ 85.529,20	4.209	268
TRT08 PAeAP	2.380	2.276	900	R\$ 5.722.935,73	R\$ 532.626,34	R\$ 0,00	3.600	1
TRT09 PR	3.989	3.972	1.407	R\$ 10.672.045,55	R\$ 465.029,98	R\$ 493.739,32	9.879	55
TRT10 DFeTO	498	481	219	R\$ 1.658.377,19	R\$ 0,00	R\$ 0,00	1.071	4
TRT11 AMeRR	1.696	1.612	365	R\$ 1.194.965,22	R\$ 141.299,95	R\$ 64.005,06	4.009	7
TRT12 SC	282	210	113	R\$ 707.316,93	R\$ 0,00	R\$ 0,00	821	-
TRT13 PB	542	473	333	R\$ 17.743.680,07	R\$ 6.803,07	R\$ 0,00	962	1
TRT14 ROeAC	586	582	274	R\$ 1.208.449,20	R\$ 129.490,87	R\$ 83.454,88	989	7
TRT15 SP_CAMP	11.705	11.411	5.423	R\$ 56.764.163,04	R\$ 0,00	R\$ 0,00	23.658	-
TRT16 MA	2.576	1.715	576	R\$ 4.394.781,92	R\$ 783.658,41	R\$ 110.491,85	4.231	7
TRT17 ES	670	669	291	4.859.129,80	420.161,28	374.114,01	1.600	2
TRT18 GO	967	957	405	R\$ 2.116.421,12	R\$ 0,00	R\$ 0,00	1.651	1
TRT19 AL	-	-	-	R\$ 0,00	R\$ 0,00	R\$ 0,00	-	-
TRT20 SE	659	508	124	R\$ 778.982,94	R\$ 0,00	R\$ 0,00	1.799	-
TRT21 RN	779	779	281	R\$ 1.509.155,90	R\$ 0,00	R\$ 0,00	1.560	-
TRT22-PI	-	-	-	R\$ 0,00	R\$ 0,00	R\$ 0,00	-	-
TRT23 MT	519	519	519	R\$ 16.008.471,48	R\$ 0,00	R\$ 0,00	1.182	5
TRT24 MS	981	665	311	R\$ 2.058.547,88	R\$ 33.543,21	R\$ 9.781,25	1.105	17
TOTAL	58.727	54.754	21.883	R\$ 197.687.847,34	R\$ 6.317.765,84	R\$ 3.670.731,07	97.385	381

PERCENTUAL

93,234798%

39,966030%

TRIBUNAIS REGIONAIS FEDERAIS - RESULTADO FINAL

Órgão	Audiências Conciliação Designadas	Audiências de Conciliação Realizadas	Total de Acordos Homologados	Soma total dos Valores de Acordos homologados	Audiências Conciliação Designadas	Audiências de Conciliação Realizadas	Sentenças Homol.de transação penal	Composição Civil	Número de pessoas atendidas	Número de palestras realizadas
TRF 1	6.945	6.157	4.337	27.031.549,50	9	6	0	0	9.094	26
TRF 2	807	721	509	848.160,95	1	1	1	0	722	7
TRF 3	5163	4184	2255	23.431.174,09	0	0	0	0	6203	0
TRF 4	4816	4123	2454	18.089.724,85	0	0	0	0	5275	0
TRF 5	2486	2243	1170	6.140.374,68	8	6	5	1	2780	2
TOTAL	20.217	17.428	10.725	75.540.984,07	18	13	6	1	24.074	35

PERCENTUAL

86,20

61,54

Conciliação



Rápida e simples.

Como um aperto de mão.